

産業廃棄物処理計画実施状況報告書

令和 5年 6月 6日

大分県知事 佐藤 樹一郎 殿



提出者 西日本プラント工業(株) 八丁原事業所

住 所 大分県玖珠郡九重町大字湯坪八丁原601番地

氏 名 森田 修正

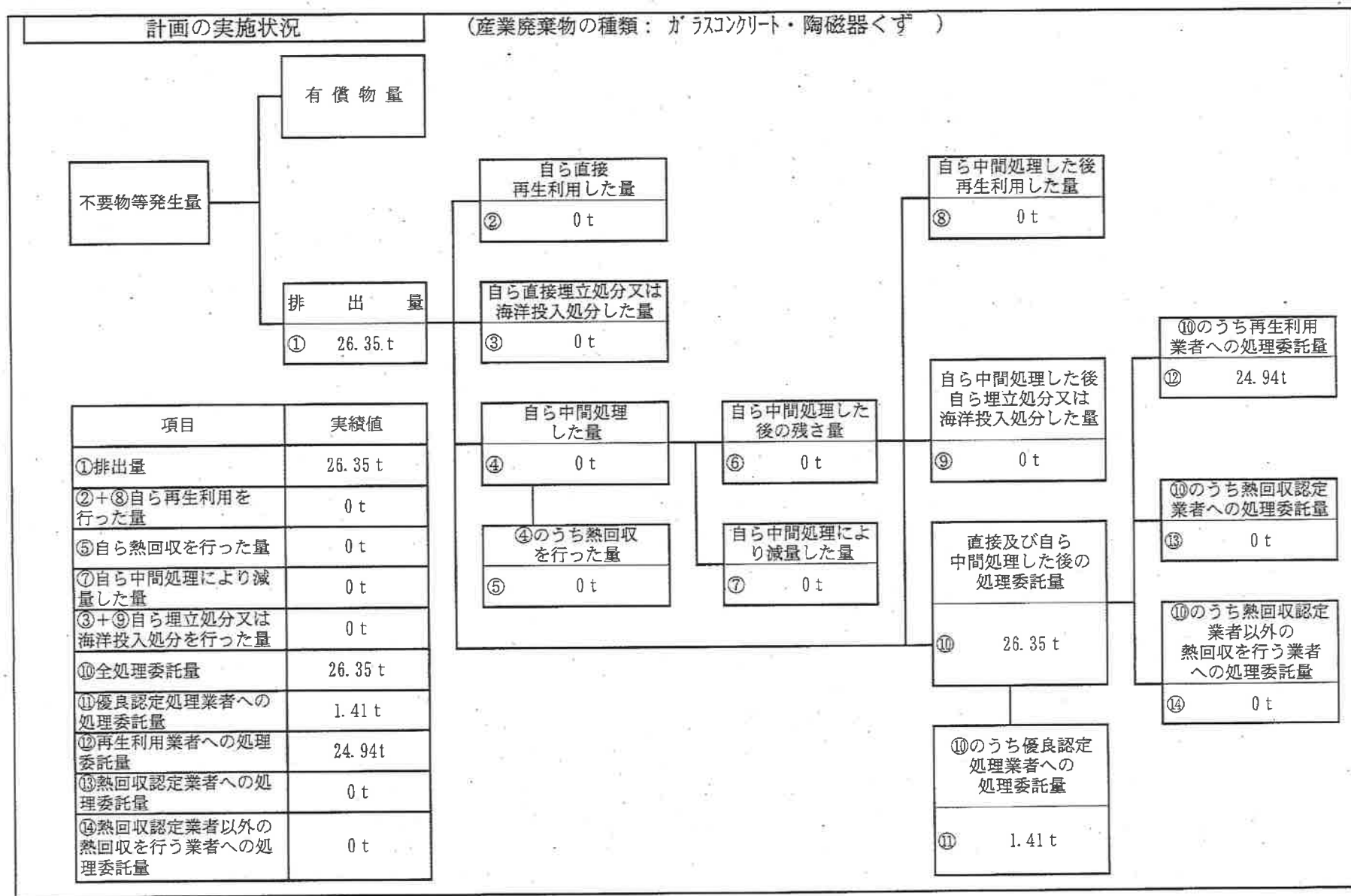
(法人にあっては、名称及び代表者の氏名)

電話番号 0973-79-2229

廃棄物の処理及び清掃に関する法律第12条第10項の規定に基づき、令和4年度の産業廃棄物処理計画の実施状況を報告します。

事業場の名称	西日本プラント工業(株) 八丁原事業所		
事業場の所在地	大分県玖珠郡九重町大字湯坪八丁原601番地		
事業の種類	建設業		
産業廃棄物処理計画における計画期間	令和4年 4月 1日 から 令和 5年 3月31日		
産業廃棄物処理計画における目標値			
項目	目標値	項目	目標値
排出量	267.5 t	全処理委託量	267.5 t
自ら再生利用を行う産業廃棄物の量	0 t	優良認定処理業者への処理委託量	222 t
自ら熱回収を行う産業廃棄物の量	0 t	再生利用業者への処理委託量	261 t
自ら中間処理により減量する産業廃棄物の量	0 t	認定熱回収業者への処理委託量	0 t
自ら埋立処分又は海洋投入処分を行う産業廃棄物の量	0 t	認定熱回収業者以外の熱回収を行う業者への処理委託量	0 t
※事務処理欄			

00002

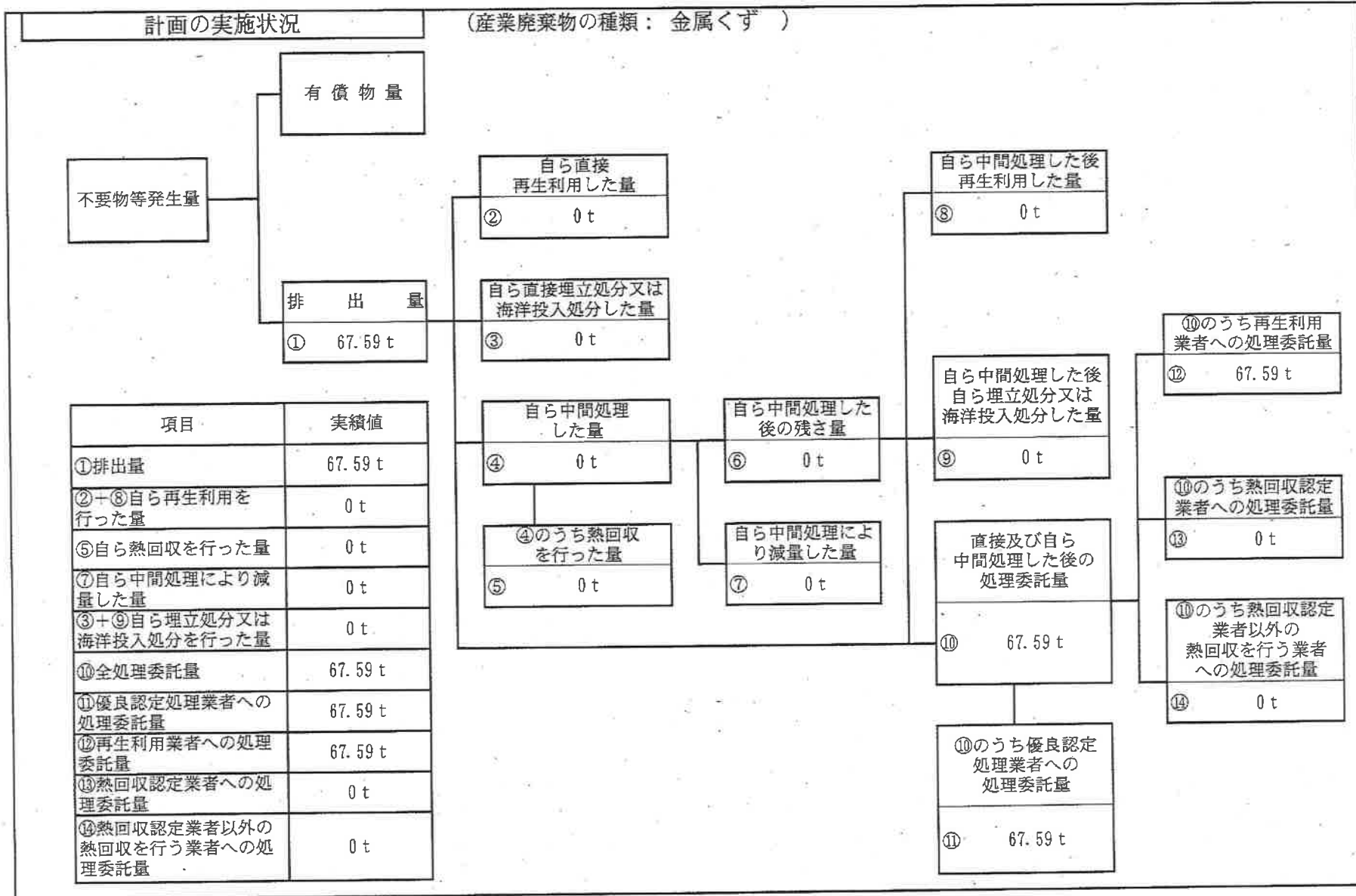


00002

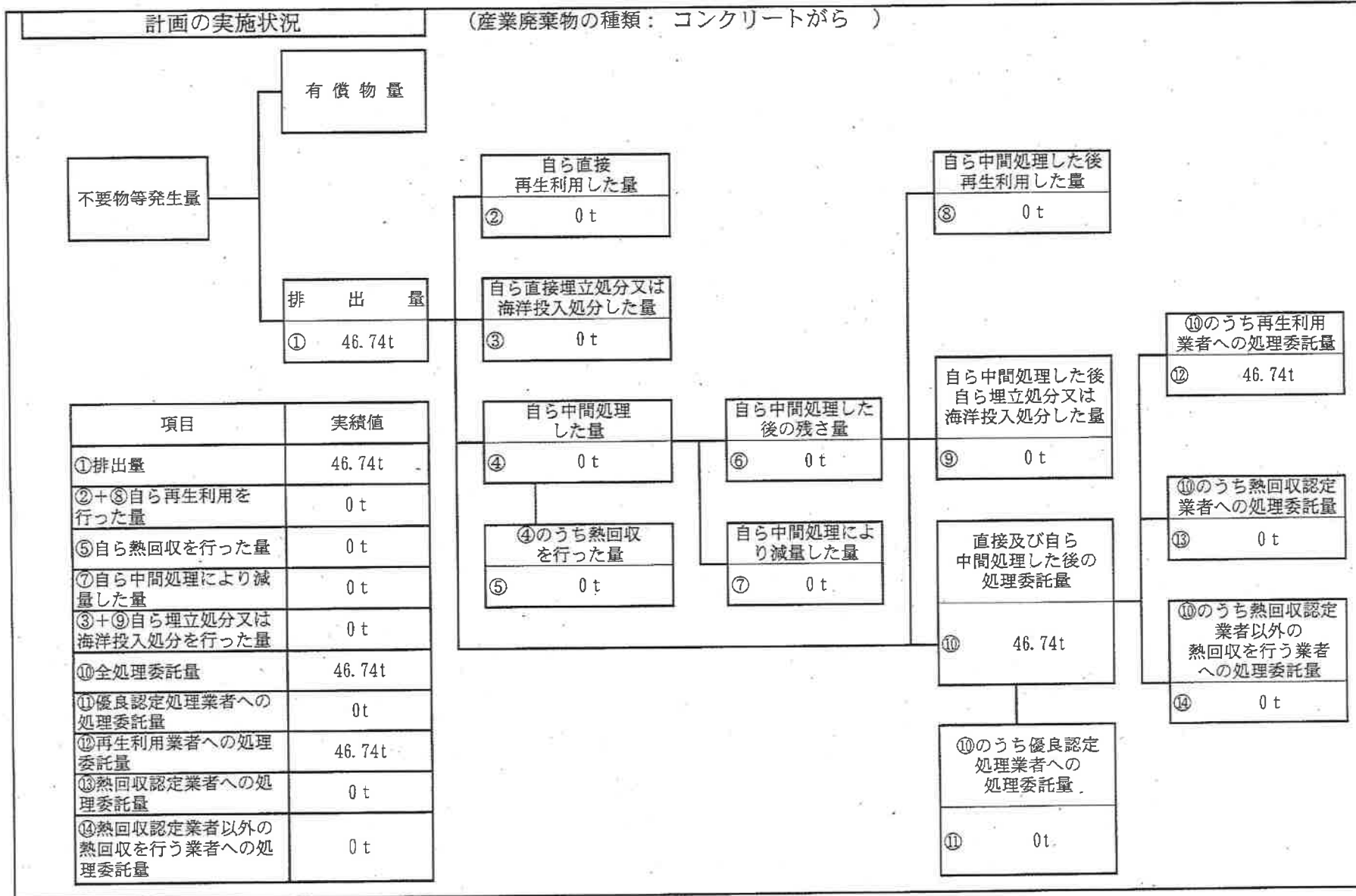
計画の実施状況		(産業廃棄物の種類: がれき類)	
不要物等発生量	有償物量		
	排出量		
	① 5.44 t	② 0 t 自ら直接 再生利用した量	③ 0 t 自ら直接埋立処分又は 海洋投入処分した量
		④ 0 t 自ら中間処理 した量	⑤ 0 t ④のうち熱回収 を行った量
		⑥ 0 t 自ら中間処理した 後の残さ量	⑦ 0 t 自ら中間処理によ り減量した量
		⑧ 0 t 自ら中間処理した後 再生利用した量	⑨ 0 t 自ら中間処理した後 自ら埋立処分又は 海洋投入処分した量
		⑩ 5.44 t 直接及び自ら 中間処理した後の 処理委託量	
		⑪ 0.0 t ⑩のうち優良認定 処理業者への 処理委託量	
		⑫ 5.44 t ⑩のうち再生利用 業者への処理委託量	
		⑬ 0 t ⑩のうち熱回収認定 業者への処理委託量	
		⑭ 0 t ⑩のうち熱回収認定 業者以外の 熱回収を行う業者 への処理委託量	

項目	実績値
①排出量	5.44 t
②+⑧自ら再生利用を行なった量	0 t
⑤自ら熱回収を行なった量	0 t
⑦自ら中間処理により減量した量	0 t
③+⑨自ら埋立処分又は海洋投入処分を行なった量	0 t
⑩全処理委託量	5.44 t
⑪優良認定処理業者への処理委託量	0.0 t
⑫再生利用業者への処理委託量	5.44 t
⑬熱回収認定業者への処理委託量	0 t
⑭熱回収認定業者以外の熱回収を行う業者への処理委託量	0 t

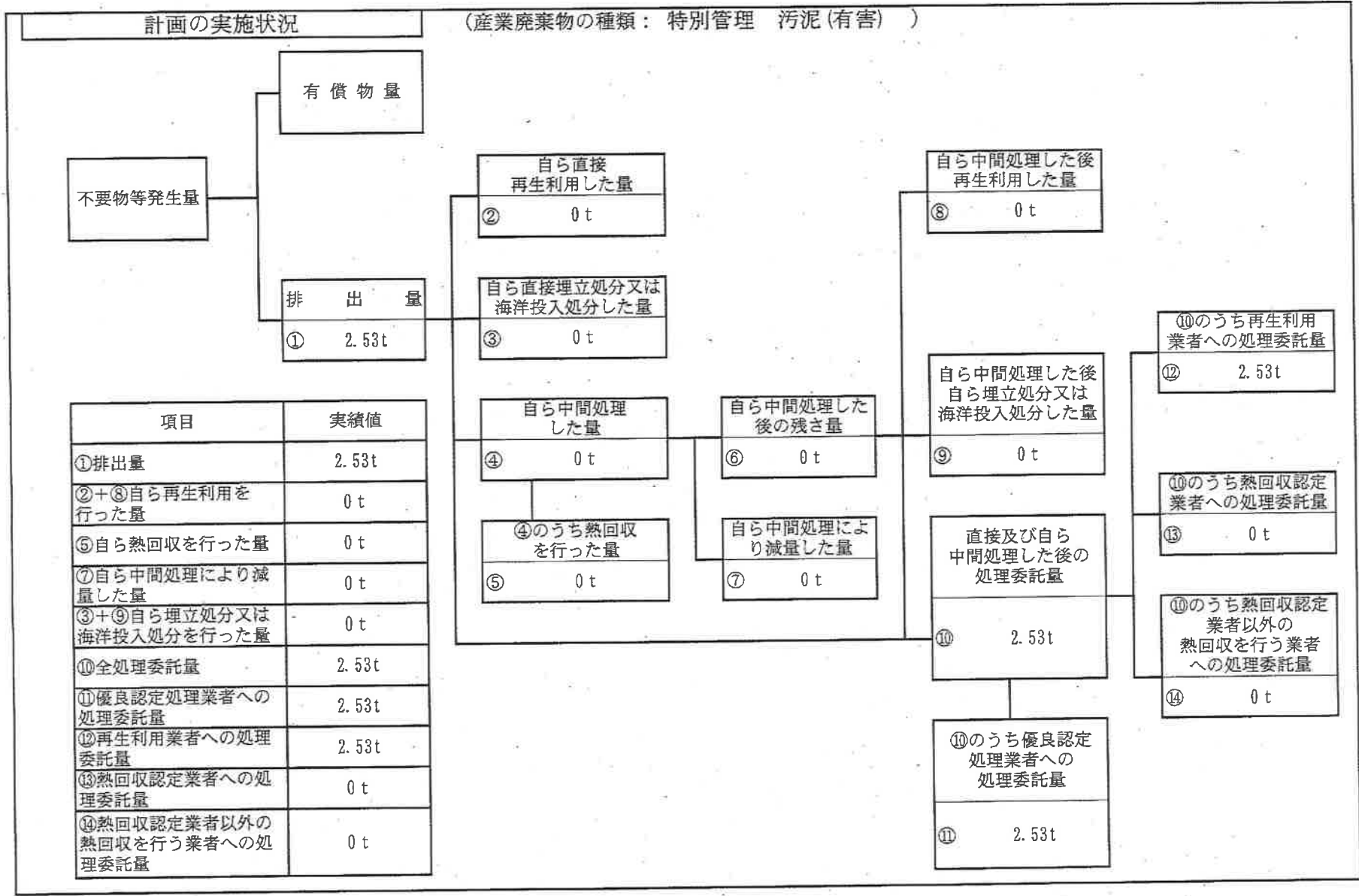
00002



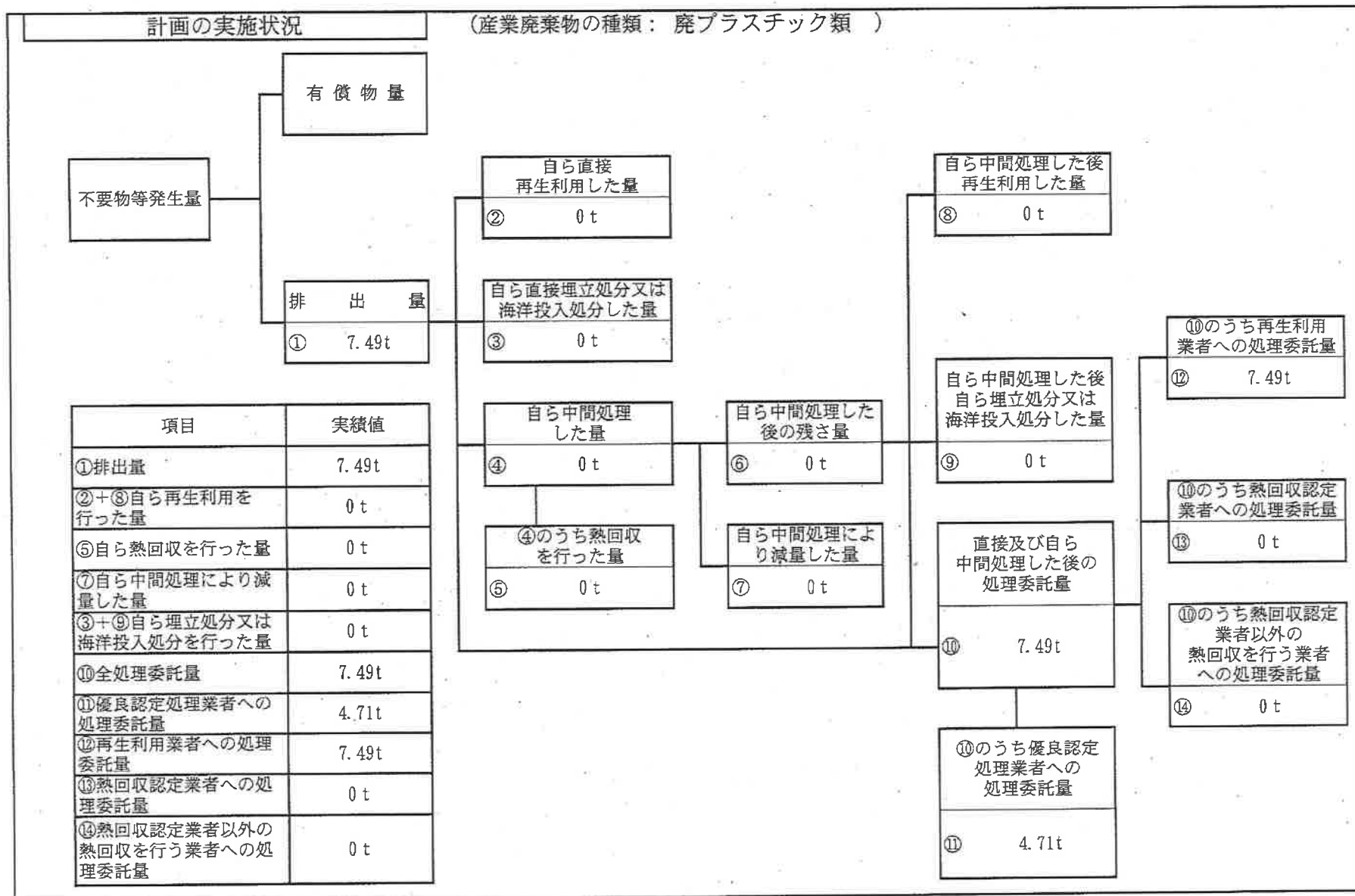
00002



00002



00002



00002

計画の実施状況		(産業廃棄物の種類： 廃油)																							
不要物等発生量	有償物量	自ら直接再生利用した量 ② 0 t	自ら中間処理した後再生利用した量 ⑧ 0 t																						
	排出量 ① 1.19t	自ら直接埋立処分又は海洋投入処分した量 ③ 0 t	自ら中間処理した後自ら埋立処分又は海洋投入処分した量 ⑨ 0 t																						
<table border="1"> <thead> <tr> <th>項目</th> <th>実績値</th> </tr> </thead> <tbody> <tr> <td>①排出量</td> <td>1.19t</td> </tr> <tr> <td>②+⑧自ら再生利用を行った量</td> <td>0 t</td> </tr> <tr> <td>⑤自ら熱回収を行った量</td> <td>0 t</td> </tr> <tr> <td>⑦自ら中間処理により減量した量</td> <td>0 t</td> </tr> <tr> <td>③+⑨自ら埋立処分又は海洋投入処分を行った量</td> <td>0 t</td> </tr> <tr> <td>⑩全処理委託量</td> <td>1.19t</td> </tr> <tr> <td>⑪優良認定処理業者への処理委託量</td> <td>1.19t</td> </tr> <tr> <td>⑫再生利用業者への処理委託量</td> <td>1.19t</td> </tr> <tr> <td>⑬熱回収認定業者への処理委託量</td> <td>0 t</td> </tr> <tr> <td>⑭熱回収認定業者以外の熱回収を行う業者への処理委託量</td> <td>0 t</td> </tr> </tbody> </table>	項目	実績値	①排出量	1.19t	②+⑧自ら再生利用を行った量	0 t	⑤自ら熱回収を行った量	0 t	⑦自ら中間処理により減量した量	0 t	③+⑨自ら埋立処分又は海洋投入処分を行った量	0 t	⑩全処理委託量	1.19t	⑪優良認定処理業者への処理委託量	1.19t	⑫再生利用業者への処理委託量	1.19t	⑬熱回収認定業者への処理委託量	0 t	⑭熱回収認定業者以外の熱回収を行う業者への処理委託量	0 t	自ら中間処理した量 ④ 0 t	自ら中間処理した後の残さ量 ⑥ 0 t	直接及び自ら中間処理した後の処理委託量 ⑩ 1.19t
	項目	実績値																							
	①排出量	1.19t																							
	②+⑧自ら再生利用を行った量	0 t																							
	⑤自ら熱回収を行った量	0 t																							
	⑦自ら中間処理により減量した量	0 t																							
	③+⑨自ら埋立処分又は海洋投入処分を行った量	0 t																							
	⑩全処理委託量	1.19t																							
⑪優良認定処理業者への処理委託量	1.19t																								
⑫再生利用業者への処理委託量	1.19t																								
⑬熱回収認定業者への処理委託量	0 t																								
⑭熱回収認定業者以外の熱回収を行う業者への処理委託量	0 t																								
	④のうち熱回収を行った量 ⑤ 0 t	自ら中間処理により減量した量 ⑦ 0 t	⑩のうち再生利用業者への処理委託量 ⑫ 1.19t																						
			⑩のうち熱回収認定業者への処理委託量 ⑬ 0 t																						
			⑩のうち熱回収認定業者以外の熱回収を行う業者への処理委託量 ⑭ 0 t																						
			⑩のうち優良認定処理業者への処理委託量 ⑪ 1.19t																						

00002

計画の実施状況		(産業廃棄物の種類： 汚泥)																							
不要物等発生量	有償物量	自ら直接再生利用した量 ② 0 t	自ら中間処理した後再生利用した量 ⑧ 0 t																						
	排出量 ① 14.26t	自ら直接埋立処分又は海洋投入処分した量 ③ 0 t	自ら中間処理した後自ら埋立処分又は海洋投入処分した量 ⑨ 0 t																						
<table border="1"> <thead> <tr> <th>項目</th> <th>実績値</th> </tr> </thead> <tbody> <tr> <td>①排出量</td> <td>14.26t</td> </tr> <tr> <td>②+⑧自ら再生利用を行った量</td> <td>0 t</td> </tr> <tr> <td>⑤自ら熱回収を行った量</td> <td>0 t</td> </tr> <tr> <td>⑦自ら中間処理により減量した量</td> <td>0 t</td> </tr> <tr> <td>③+⑨自ら埋立処分又は海洋投入処分を行った量</td> <td>0 t</td> </tr> <tr> <td>⑩全処理委託量</td> <td>14.26t</td> </tr> <tr> <td>⑪優良認定処理業者への処理委託量</td> <td>14.26t</td> </tr> <tr> <td>⑫再生利用業者への処理委託量</td> <td>14.26t</td> </tr> <tr> <td>⑬熱回収認定業者への処理委託量</td> <td>0 t</td> </tr> <tr> <td>⑭熱回収認定業者以外の熱回収を行う業者への処理委託量</td> <td>0 t</td> </tr> </tbody> </table>	項目	実績値	①排出量	14.26t	②+⑧自ら再生利用を行った量	0 t	⑤自ら熱回収を行った量	0 t	⑦自ら中間処理により減量した量	0 t	③+⑨自ら埋立処分又は海洋投入処分を行った量	0 t	⑩全処理委託量	14.26t	⑪優良認定処理業者への処理委託量	14.26t	⑫再生利用業者への処理委託量	14.26t	⑬熱回収認定業者への処理委託量	0 t	⑭熱回収認定業者以外の熱回収を行う業者への処理委託量	0 t	自ら中間処理した量 ④ 0 t	自ら中間処理した後の残さ量 ⑥ 0 t	⑩のうち再生利用業者への処理委託量 ⑫ 14.26t
	項目	実績値																							
	①排出量	14.26t																							
	②+⑧自ら再生利用を行った量	0 t																							
	⑤自ら熱回収を行った量	0 t																							
	⑦自ら中間処理により減量した量	0 t																							
	③+⑨自ら埋立処分又は海洋投入処分を行った量	0 t																							
	⑩全処理委託量	14.26t																							
	⑪優良認定処理業者への処理委託量	14.26t																							
	⑫再生利用業者への処理委託量	14.26t																							
⑬熱回収認定業者への処理委託量	0 t																								
⑭熱回収認定業者以外の熱回収を行う業者への処理委託量	0 t																								
	④のうち熱回収を行った量 ⑤ 0 t	自ら中間処理により減量した量 ⑦ 0 t	⑩のうち熱回収認定業者への処理委託量 ⑬ 0 t																						
		直接及び自ら中間処理した後の処理委託量 ⑩ 14.26t	⑩のうち熱回収認定業者以外の熱回収を行う業者への処理委託量 ⑭ 0 t																						
		⑩のうち優良認定処理業者への処理委託量 ⑪ 14.26t																							

00002

計画の実施状況

(産業廃棄物の種類：紙くず)

不要物等発生量

有償物量

排出量

① 1.01t

自ら直接再生利用した量

② 0 t

自ら直接埋立処分又は海洋投入処分した量

③ 0 t

自ら中間処理した量

④ 0 t

自ら中間処理した後の残さ量

⑤ 0 t

自ら中間処理した後再生利用した量

⑧ 0 t

自ら中間処理した後自ら埋立処分又は海洋投入処分した量

⑨ 0 t

④のうち熱回収を行った量

⑤ 0 t

自ら中間処理により減量した量

⑦ 0 t

直接及び自ら中間処理した後の処理委託量

⑩ 1.01t

⑩のうち再生利用業者への処理委託量

⑫ 1.01t

⑩のうち熱回収認定業者への処理委託量

⑬ 0 t

⑩のうち熱回収認定業者以外の熱回収を行う業者への処理委託量

⑭ 0 t

⑩のうち優良認定処理業者への処理委託量

⑪ 1.01t

項目	実績値
①排出量	1.01t
②+⑧自ら再生利用を行った量	0 t
⑤自ら熱回収を行った量	0 t
⑦自ら中間処理により減量した量	0 t
③+⑨自ら埋立処分又は海洋投入処分を行った量	0 t
⑩全処理委託量	1.01t
⑪優良認定処理業者への処理委託量	1.01t
⑫再生利用業者への処理委託量	1.01t
⑬熱回収認定業者への処理委託量	0 t
⑭熱回収認定業者以外の熱回収を行う業者への処理委託量	0 t

00002

計画の実施状況		(産業廃棄物の種類: 木くず)																							
不要物等発生量	有償物量	自ら直接再生利用した量 ② 0 t	自ら中間処理した後再生利用した量 ⑧ 0 t																						
	排出量 ① 2.27 t	自ら直接埋立処分又は海洋投入処分した量 ③ 0 t	自ら中間処理した後自ら埋立処分又は海洋投入処分した量 ⑨ 0 t																						
<table border="1"> <thead> <tr> <th>項目</th> <th>実績値</th> </tr> </thead> <tbody> <tr> <td>①排出量</td> <td>2.27 t</td> </tr> <tr> <td>②+⑧自ら再生利用を行った量</td> <td>0 t</td> </tr> <tr> <td>⑤自ら熱回収を行った量</td> <td>0 t</td> </tr> <tr> <td>⑦自ら中間処理により減量した量</td> <td>0 t</td> </tr> <tr> <td>③+⑨自ら埋立処分又は海洋投入処分を行った量</td> <td>0 t</td> </tr> <tr> <td>⑩全処理委託量</td> <td>2.27 t</td> </tr> <tr> <td>⑪優良認定処理業者への処理委託量</td> <td>2.27 t</td> </tr> <tr> <td>⑫再生利用業者への処理委託量</td> <td>2.27 t</td> </tr> <tr> <td>⑬熱回収認定業者への処理委託量</td> <td>0 t</td> </tr> <tr> <td>⑭熱回収認定業者以外の熱回収を行う業者への処理委託量</td> <td>0 t</td> </tr> </tbody> </table>	項目	実績値	①排出量	2.27 t	②+⑧自ら再生利用を行った量	0 t	⑤自ら熱回収を行った量	0 t	⑦自ら中間処理により減量した量	0 t	③+⑨自ら埋立処分又は海洋投入処分を行った量	0 t	⑩全処理委託量	2.27 t	⑪優良認定処理業者への処理委託量	2.27 t	⑫再生利用業者への処理委託量	2.27 t	⑬熱回収認定業者への処理委託量	0 t	⑭熱回収認定業者以外の熱回収を行う業者への処理委託量	0 t	自ら中間処理した量 ④ 0 t	自ら中間処理した後の残さ量 ⑥ 0 t	⑩のうち再生利用業者への処理委託量 ⑫ 2.27 t
	項目	実績値																							
	①排出量	2.27 t																							
	②+⑧自ら再生利用を行った量	0 t																							
	⑤自ら熱回収を行った量	0 t																							
	⑦自ら中間処理により減量した量	0 t																							
	③+⑨自ら埋立処分又は海洋投入処分を行った量	0 t																							
	⑩全処理委託量	2.27 t																							
	⑪優良認定処理業者への処理委託量	2.27 t																							
	⑫再生利用業者への処理委託量	2.27 t																							
⑬熱回収認定業者への処理委託量	0 t																								
⑭熱回収認定業者以外の熱回収を行う業者への処理委託量	0 t																								
④のうち熱回収を行った量 ⑤ 0 t	自ら中間処理により減量した量 ⑦ 0 t	直接及び自ら中間処理した後の処理委託量 ⑩ 2.27 t	⑩のうち熱回収認定業者への処理委託量 ⑬ 0 t																						
		⑩のうち優良認定処理業者への処理委託量 ⑪ 2.27 t	⑩のうち熱回収認定業者以外の熱回収を行う業者への処理委託量 ⑭ 0 t																						