

00006

産業廃棄物処理計画実施状況報告書

令和5年 6月 15日

大分県知事 佐藤 樹一郎 殿

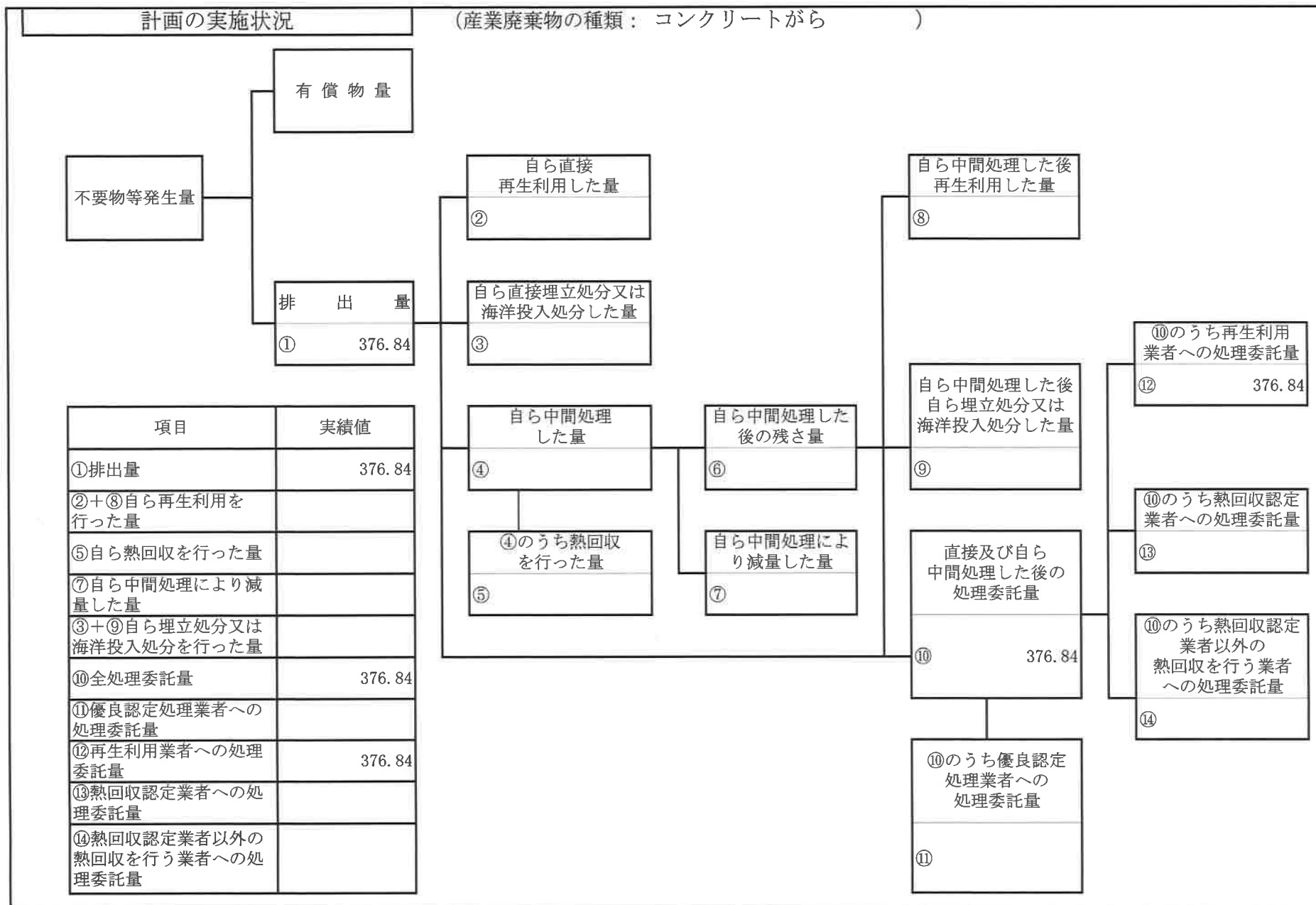


提出者
住 所 大分県大分市横尾1659番地の8
氏 名 有限会社 原はつり工業
代表取締役 原 次人
(法人にあっては、名称及び代表者の氏名)
電話番号 097-551-9470

廃棄物の処理及び清掃に関する法律第12条第10項の規定に基づき、令和4年度の産業廃棄物処理計画の実施状況を報告します。

事業場の名称	有限会社 原はつり工業		
事業場の所在地	大分県大分市大字横尾1659番地の8		
事業の種類	建設業		
産業廃棄物処理計画における計画期間	令和4年4月1日～令和5年3月31日		
産業廃棄物処理計画における目標値			
項目	目標値	項目	目標値
排出量	1409.6 t	全処理委託量	1409.6 t
自ら再生利用を行う産業廃棄物の量	t	優良認定処理業者への処理委託量	t
自ら熱回収を行う産業廃棄物の量	t	再生利用業者への処理委託量	1296.6 t
自ら中間処理により減量する産業廃棄物の量	t	認定熱回収業者への処理委託量	t
自ら埋立処分又は海洋投入処分を行う産業廃棄物の量	t	認定熱回収業者以外の熱回収を行う業者への処理委託量	t
※事務処理欄			

00006



(第2面)

00006

計画の実施状況

(産業廃棄物の種類： 其他がれき類)

有償物量

不要物等発生量

排出量

① 21.45

自ら直接再生利用した量

②

自ら直接埋立処分又は海洋投入処分した量

③

自ら中間処理した量

④

④のうち熱回収を行った量

⑤

自ら中間処理した後の残さ量

⑥

自ら中間処理により減量した量

⑦

自ら中間処理した後再生利用した量

⑧

自ら中間処理した後自ら埋立処分又は海洋投入処分した量

⑨

直接及び自ら中間処理した後の処理委託量

⑩ 21.45

⑩のうち優良認定処理業者への処理委託量

⑪

⑩のうち再生利用業者への処理委託量

⑫

⑩のうち熱回収認定業者への処理委託量

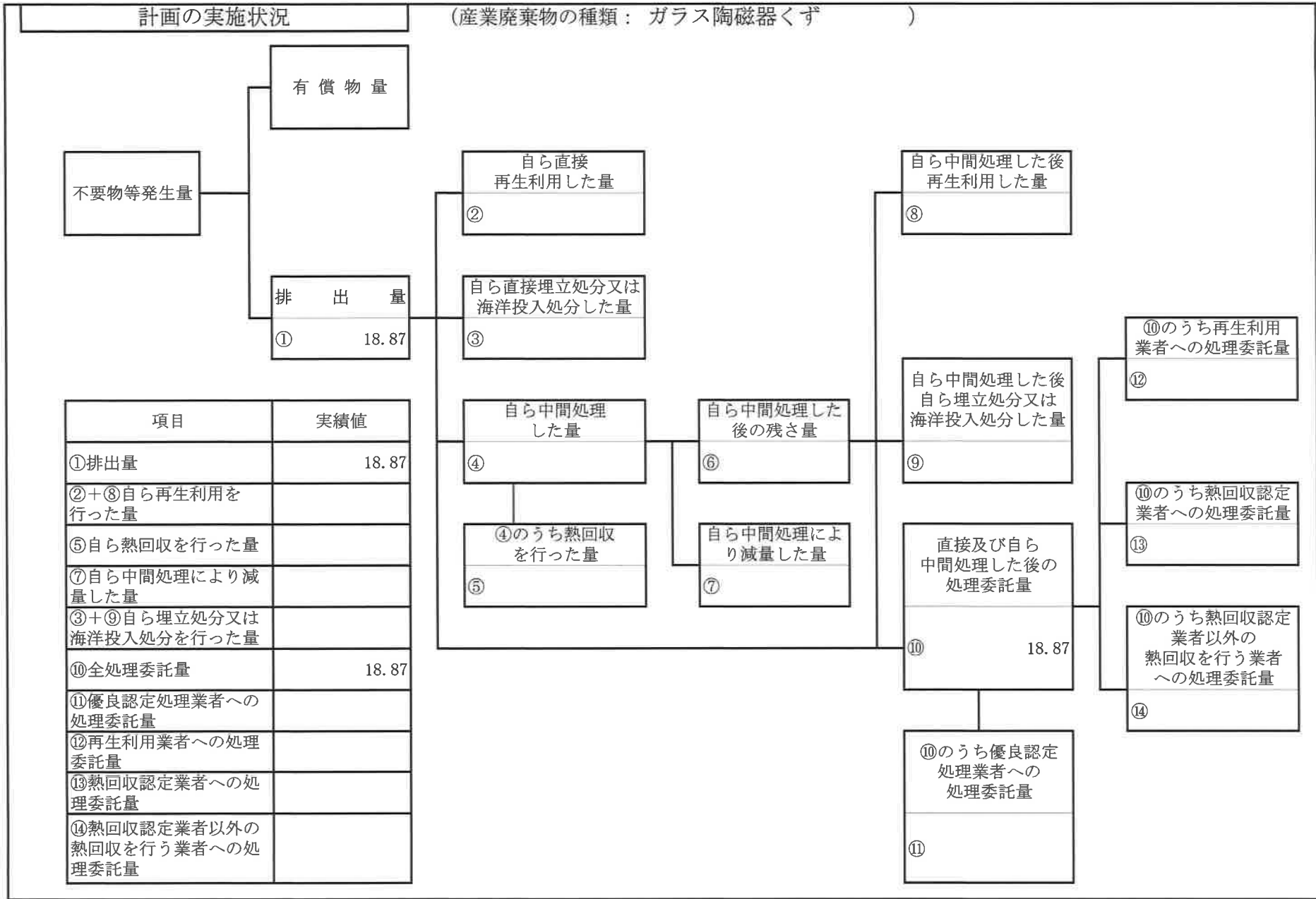
⑬

⑩のうち熱回収認定業者以外の熱回収を行う業者への処理委託量

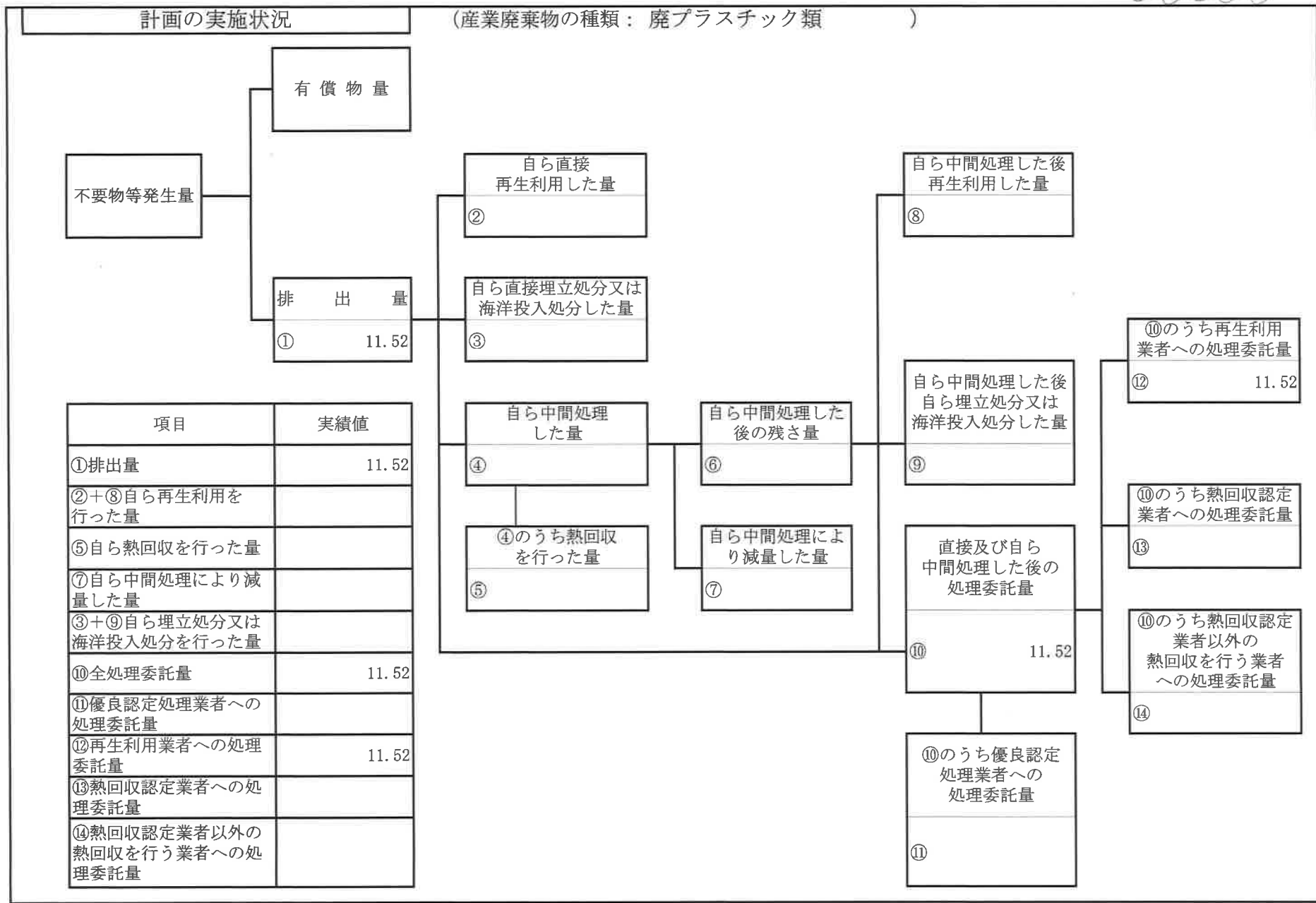
⑭

項目	実績値
①排出量	21.45
②+⑧自ら再生利用を行った量	
⑤自ら熱回収を行った量	
⑦自ら中間処理により減量した量	
③+⑨自ら埋立処分又は海洋投入処分を行った量	
⑩全処理委託量	21.45
⑪優良認定処理業者への処理委託量	
⑫再生利用業者への処理委託量	
⑬熱回収認定業者への処理委託量	
⑭熱回収認定業者以外の熱回収を行う業者への処理委託量	

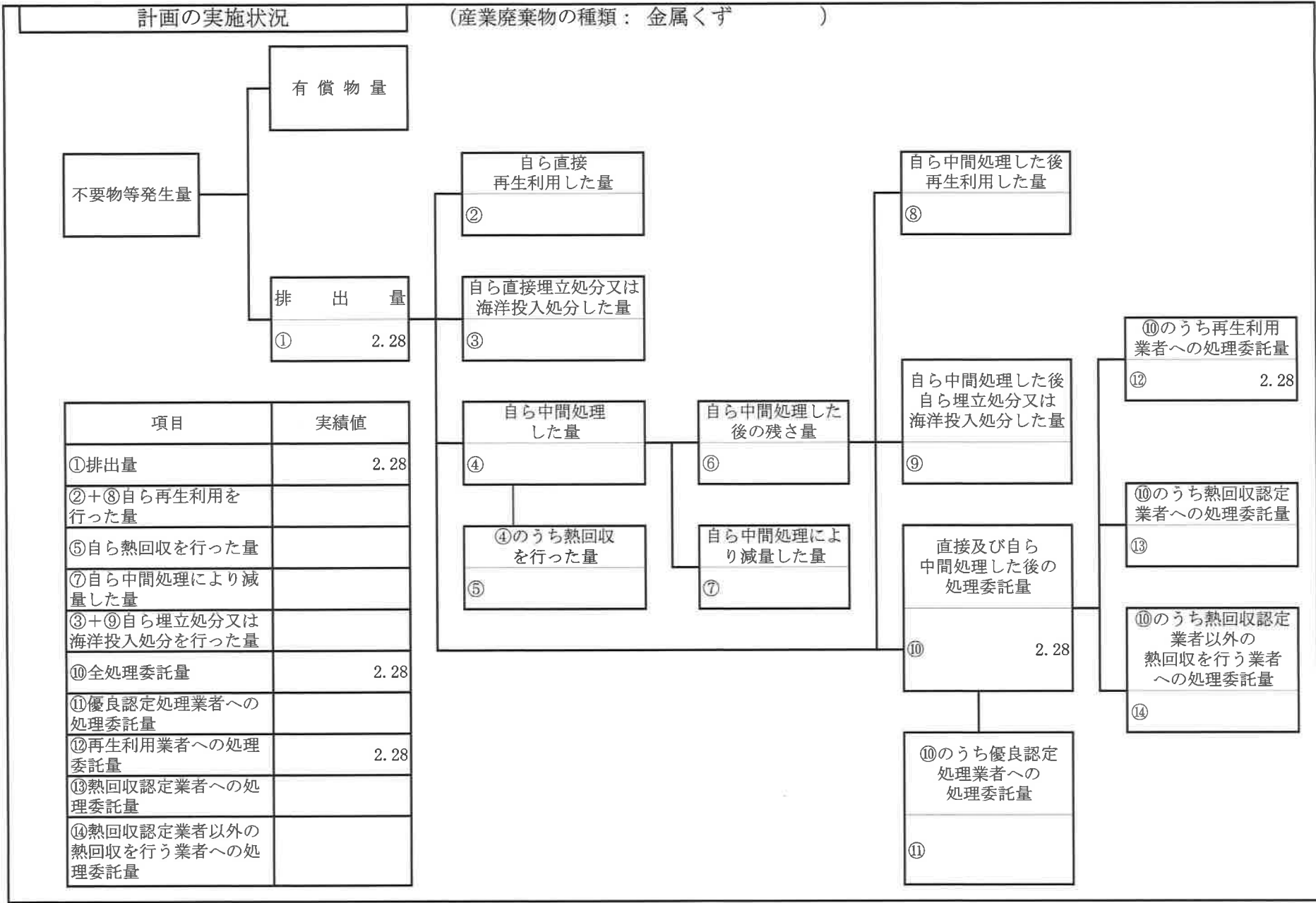
00006



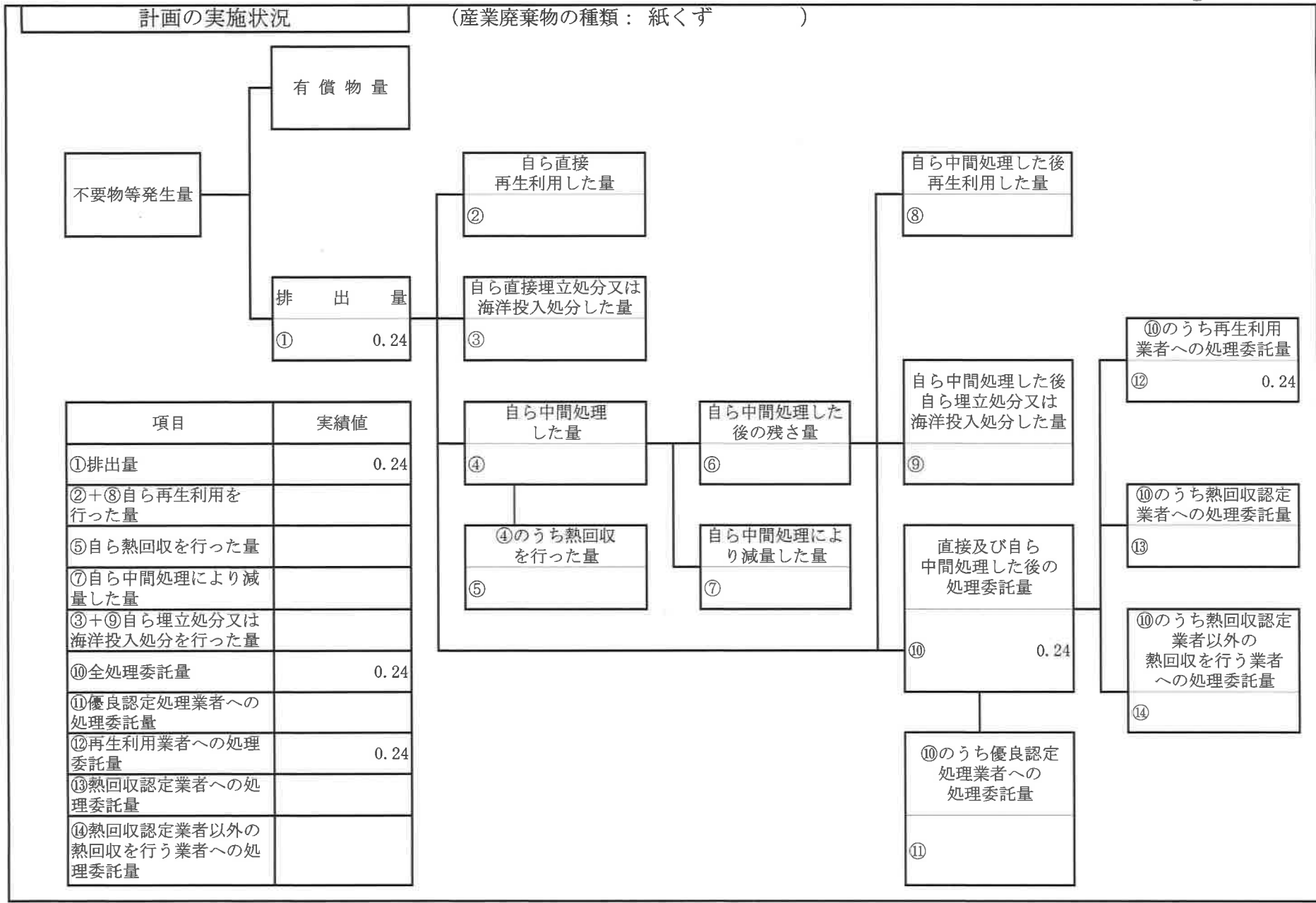
00006



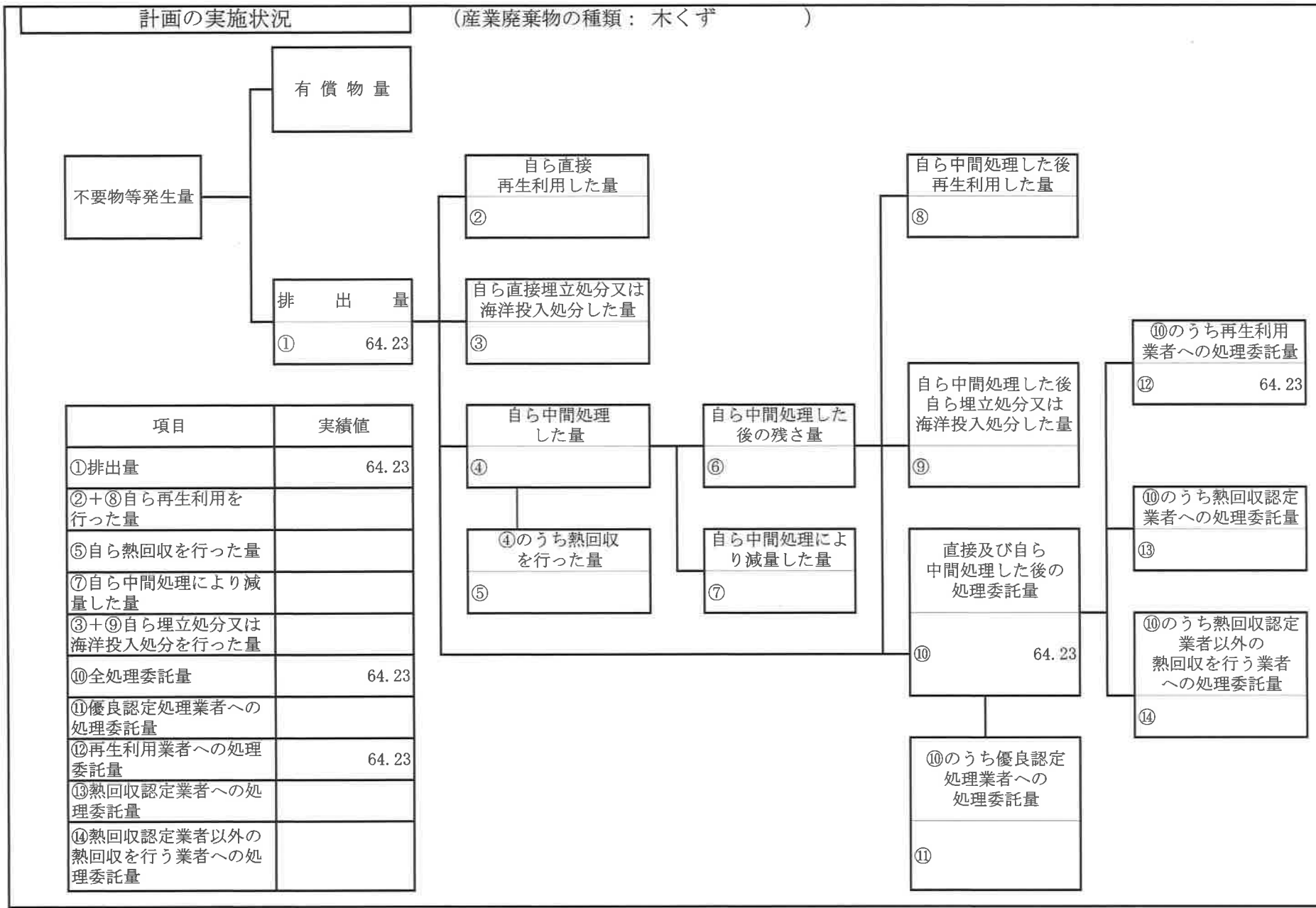
00006



00006

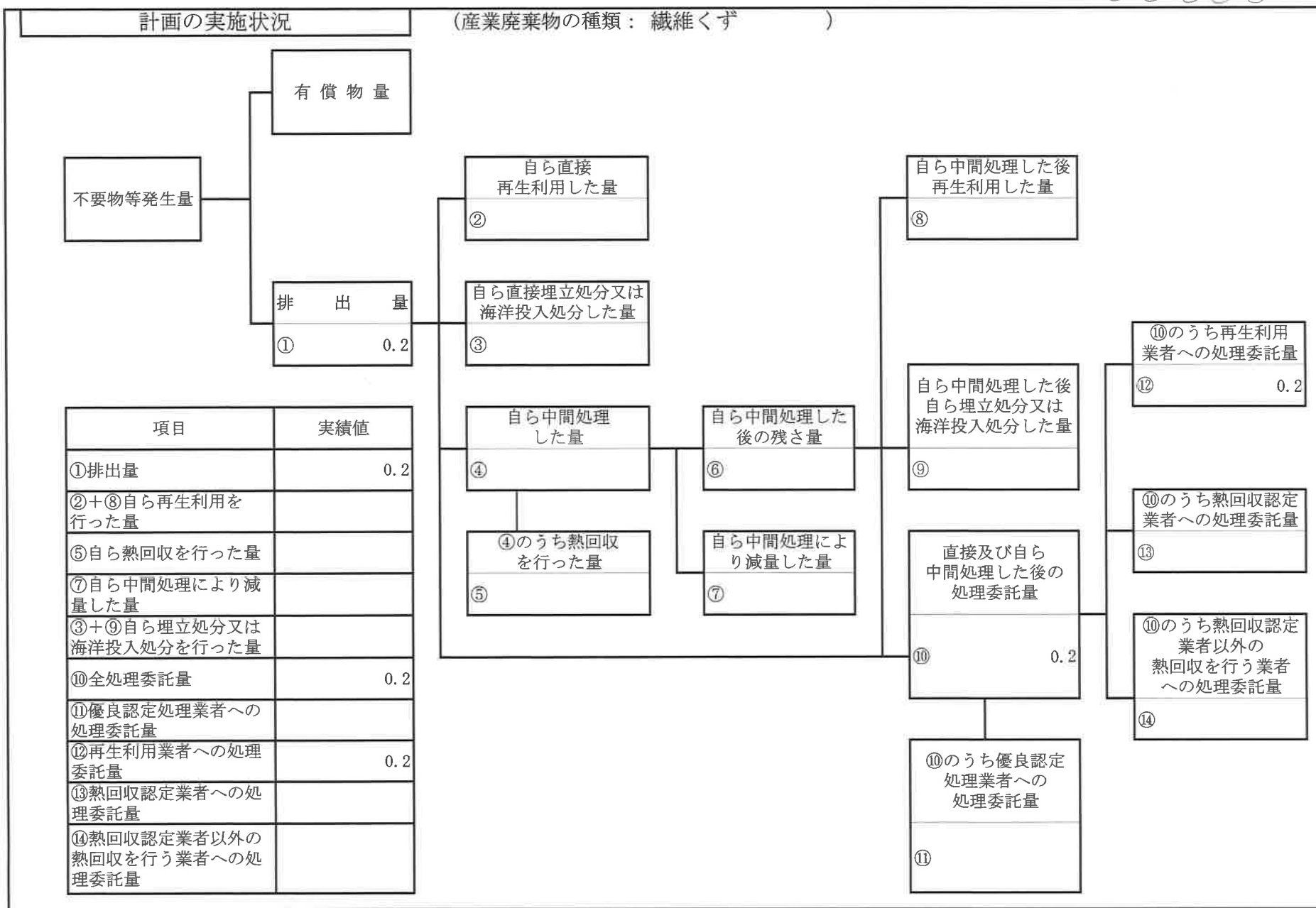


00006



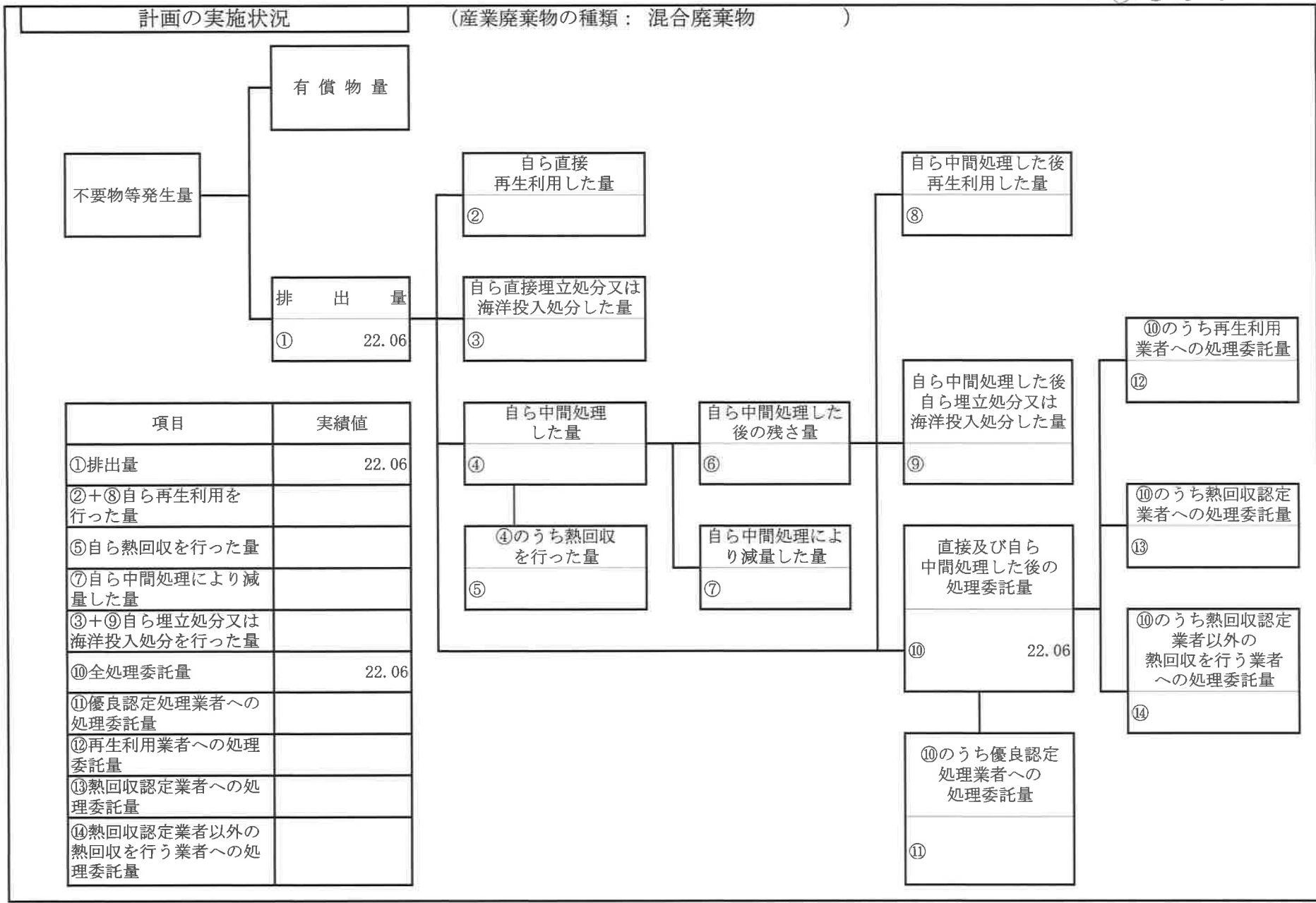
項目	実績値
①排出量	64.23
②+⑧自ら再生利用を行った量	
⑤自ら熱回収を行った量	
⑦自ら中間処理により減量した量	
③+⑨自ら埋立処分又は海洋投入処分を行った量	
⑩全処理委託量	64.23
⑪優良認定処理業者への処理委託量	
⑫再生利用業者への処理委託量	64.23
⑬熱回収認定業者への処理委託量	
⑭熱回収認定業者以外の熱回収を行う業者への処理委託量	

00006



項目	実績値
①排出量	0.2
②+⑧自ら再生利用を行った量	
⑤自ら熱回収を行った量	
⑦自ら中間処理により減量した量	
③+⑨自ら埋立処分又は海洋投入処分を行った量	
⑩全処理委託量	0.2
⑪優良認定処理業者への処理委託量	
⑫再生利用業者への処理委託量	0.2
⑬熱回収認定業者への処理委託量	
⑭熱回収認定業者以外の熱回収を行う業者への処理委託量	

00006



00006

計画の実施状況

(産業廃棄物の種類：石綿含有産業廃棄物)

有償物量

不要物等発生量

排出量

① 0.41

自ら直接再生利用した量

②

自ら直接埋立処分又は海洋投入処分した量

③

自ら中間処理した量

④

④のうち熱回収を行った量

⑤

自ら中間処理した後の残さ量

⑥

自ら中間処理により減量した量

⑦

自ら中間処理した後再生利用した量

⑧

自ら中間処理した後自ら埋立処分又は海洋投入処分した量

⑨

直接及び自ら中間処理した後の処理委託量

⑩ 0.41

⑩のうち優良認定処理業者への処理委託量

⑪

⑩のうち再生利用業者への処理委託量

⑫

⑩のうち熱回収認定業者への処理委託量

⑬

⑩のうち熱回収認定業者以外の熱回収を行う業者への処理委託量

⑭

項目	実績値
①排出量	0.41
②+⑧自ら再生利用を行った量	
⑤自ら熱回収を行った量	
⑦自ら中間処理により減量した量	
③+⑨自ら埋立処分又は海洋投入処分を行った量	
⑩全処理委託量	0.41
⑪優良認定処理業者への処理委託量	
⑫再生利用業者への処理委託量	
⑬熱回収認定業者への処理委託量	
⑭熱回収認定業者以外の熱回収を行う業者への処理委託量	

00006

計画の実施状況

(産業廃棄物の種類： 蛍光灯)

有償物量

不要物等発生量

排出量

① 0.1

自ら直接再生利用した量

②

自ら直接埋立処分又は海洋投入処分した量

③

自ら中間処理した量

④

④のうち熱回収を行った量

⑤

自ら中間処理した後の残さ量

⑥

自ら中間処理により減量した量

⑦

自ら中間処理した後再生利用した量

⑧

自ら中間処理した後自ら埋立処分又は海洋投入処分した量

⑨

直接及び自ら中間処理した後の処理委託量

⑩ 0.1

⑩のうち優良認定処理業者への処理委託量

⑪

⑩のうち再生利用業者への処理委託量

⑫ 0.1

⑩のうち熱回収認定業者への処理委託量

⑬

⑩のうち熱回収認定業者以外の熱回収を行う業者への処理委託量

⑭

項目	実績値
①排出量	0.1
②+⑧自ら再生利用を行った量	
⑤自ら熱回収を行った量	
⑦自ら中間処理により減量した量	
③+⑨自ら埋立処分又は海洋投入処分を行った量	
⑩全処理委託量	0.1
⑪優良認定処理業者への処理委託量	
⑫再生利用業者への処理委託量	0.1
⑬熱回収認定業者への処理委託量	
⑭熱回収認定業者以外の熱回収を行う業者への処理委託量	

上段:実績値 下段:目標値	排出量	自ら 再生利用 を行う量	自ら 熱回収を 行う量	自ら 中間処理により 減量する量	自ら 埋立処分又は 海洋投棄処分 を行う量	全処理 委託量	優良認定 処理業者 への委託量	再生利用 業者への 委託量	認定熱回収 業者への 委託量	認定熱回収 業者以外の 熱回収を行う 業者への 委託量
コンクリートがら	376.84 300.00					376.84 300.00		376.84 300.00		
アスファルトがら										
その他がれき類	21.45 20.00					21.45 20.00				
ガラス陶磁器くず	18.87 18.00					18.87 18.00				
廃プラスチック類	11.52 11.00					11.52 11.00		11.52 11.00		
金属くず	2.28 2.00					2.28 2.00		2.28 2.00		
紙くず	0.24 0.20					0.24 0.20		0.24 0.20		
木くず	64.23 64.00					64.23 64.00		64.23 64.00		
繊維くず	0.20 0.10					0.20 0.10		0.20 0.10		
廃石膏ボード										
混合廃棄物	22.06 21.00					22.06 21.00				
石綿含有産業廃棄物	0.41 0.30					0.41 0.30				
蛍光灯	0.10 0.10					0.10 0.10		0.10 0.10		
汚泥										
合計	518.20 436.70					518.20 436.70		455.41 377.40		