

産業廃棄物処理計画実施状況報告書

令和6年5月28日

大分県知事 殿



提出者
住所 福岡県福岡市博多区住吉四丁目1番27号
JS博多渡辺ビル
氏名 大成建設株式会社 九州支店
支店長 西河 誠
(法人にあつては名称及び代表者の氏名)
電話番号 092-475-5701

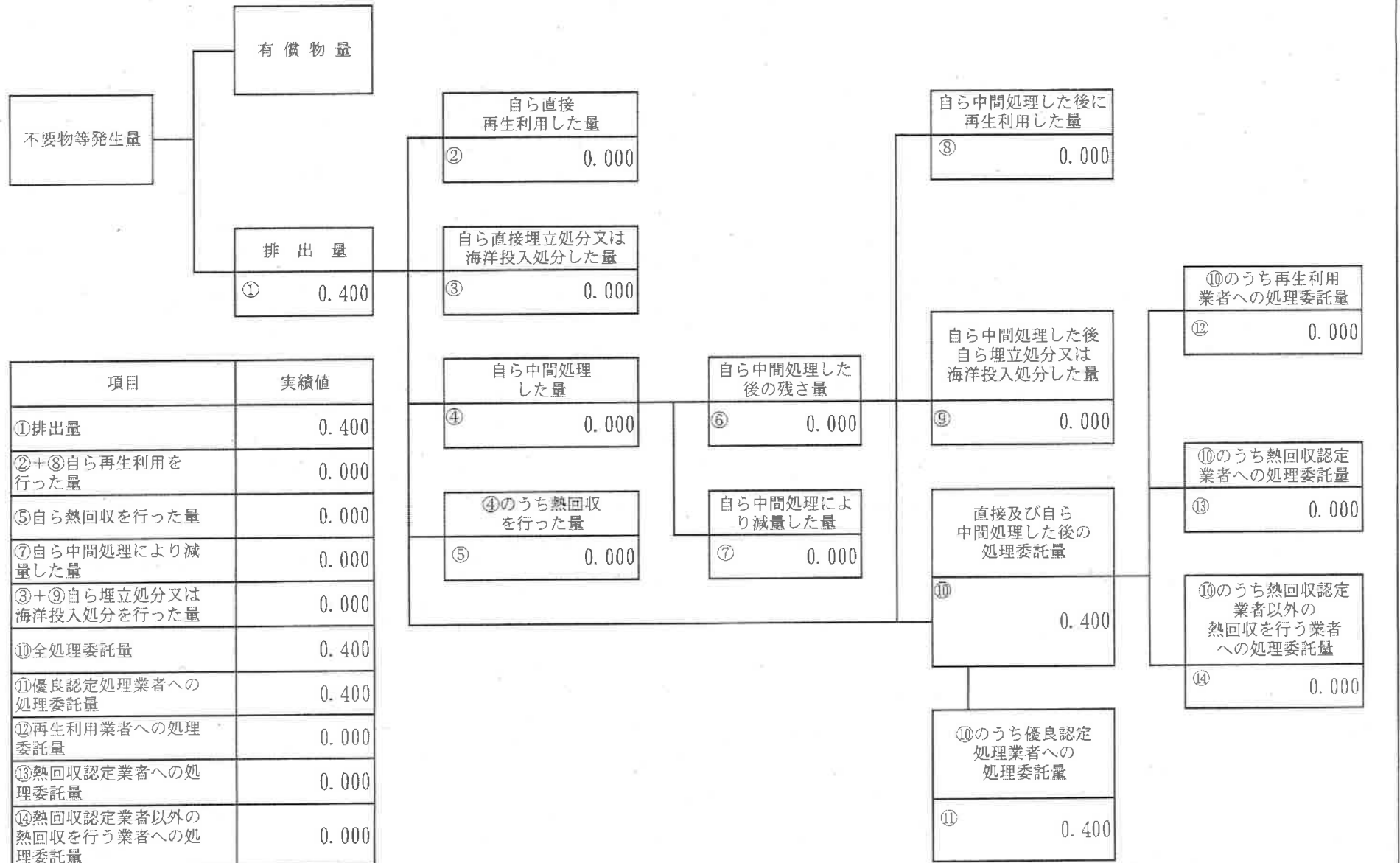
廃棄物の処理及び清掃に関する法律第12条第10項の規定に基づき、令和5年度の産業廃棄物処理計画の実施状況を報告します。

事業場の名称	大成建設株式会社 九州支店		
事業場の所在地	福岡県福岡市博多区住吉四丁目1番27号 JS博多渡辺ビル		
事業の種類	建設業・総合工事業・一般土木建築工事業(E0611)		
産業廃棄物処理計画における計画期間	令和5年4月1日から 令和6年3月31日まで		
産業廃棄物処理計画における目標値			
項目	目標値	項目	目標値
排出量	5,700 t	全処理委託量	5,700 t
自ら再生利用を行う産業廃棄物の量	0 t	優良認定処理業者への処理委託量	0 t
自ら熱回収を行う産業廃棄物の量	0 t	再生利用業者への処理委託量	5,300 t
自ら中間処理により減量する産業廃棄物の量	0 t	認定熱回収業者への処理委託量	0 t
自ら埋立処分又は海洋投入処分を行う産業廃棄物の量	0 t	認定熱回収業者以外の熱回収を行う業者への処理委託量	0 t
※事務処理欄			

(日本工業規格 A列4番)

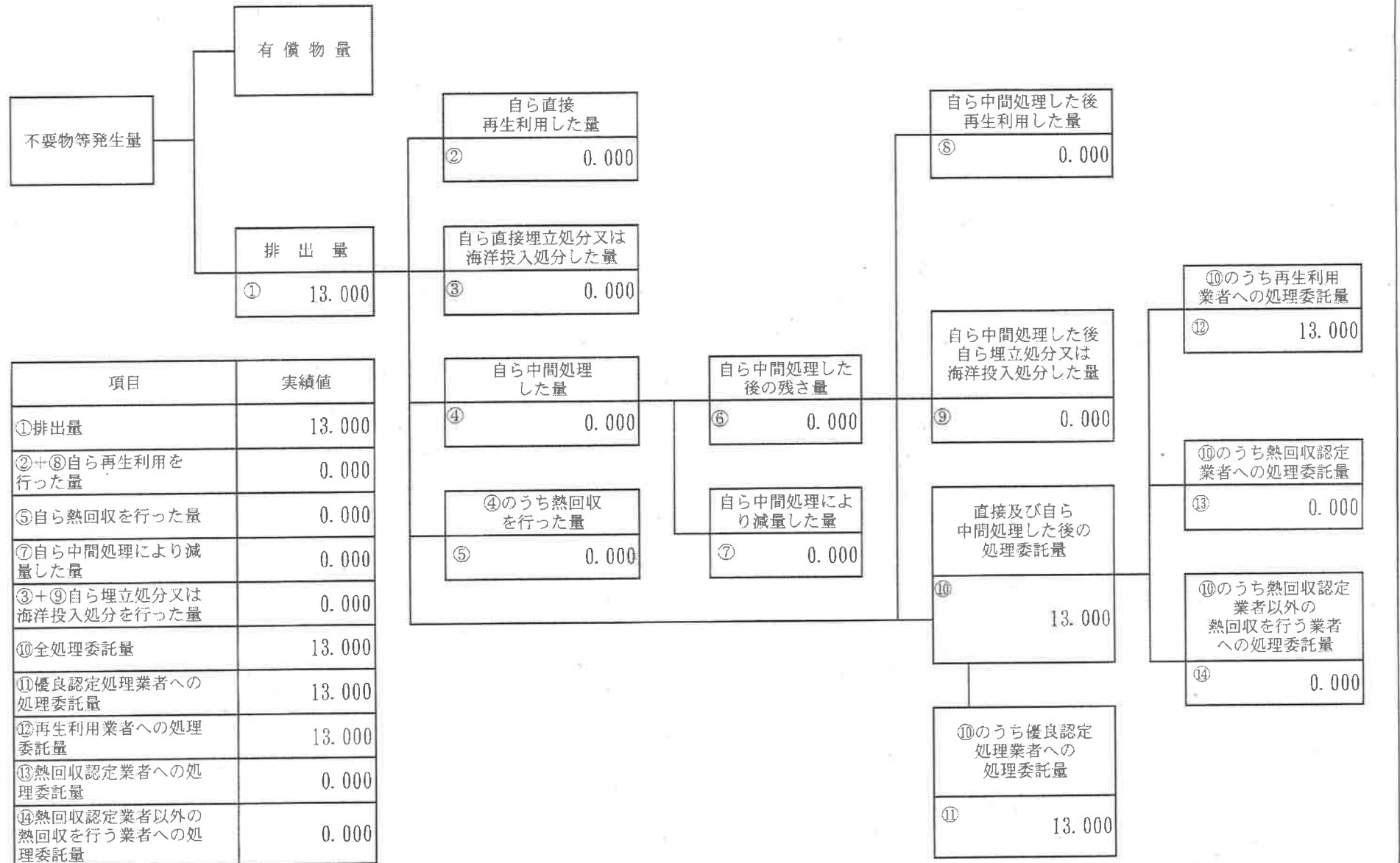
計画の実施状況

(産業廃棄物の種類： 廃プラスチック類)



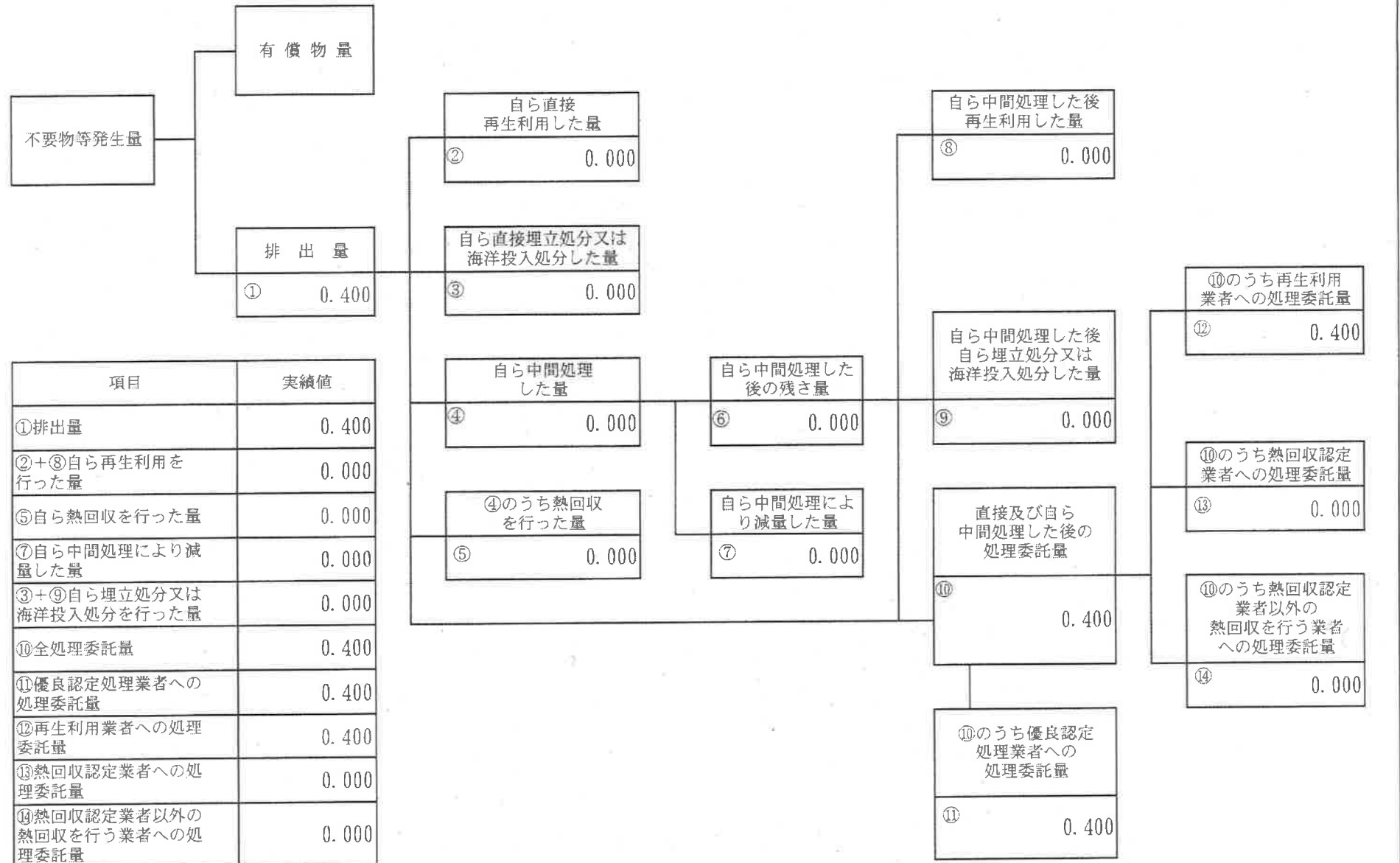
計画の実施状況

(産業廃棄物の種類： 金属くず)



計画の実施状況

(産業廃棄物の種類: 木くず)



計画の実施状況

(産業廃棄物の種類： 混廃 (管理型含む))

有償物量

不要物等発生量

排出量

① 0.300

自ら直接
再生利用した量

② 0.000

自ら直接埋立処分又は
海洋投入処分した量

③ 0.000

自ら中間処理
した量

④ 0.000

自ら中間処理した
後の残さ量

⑤ 0.000

自ら中間処理した後
再生利用した量

⑧ 0.000

自ら中間処理した後
自ら埋立処分又は
海洋投入処分した量

⑨ 0.000

⑩のうち再生利用
業者への処理委託量

⑫ 0.000

⑩のうち熱回収認定
業者への処理委託量

⑬ 0.000

⑩のうち熱回収認定
業者以外の
熱回収を行う業者
への処理委託量

⑭ 0.000

直接及び自ら
中間処理した後の
処理委託量

⑩ 0.300

⑩のうち優良認定
処理業者への
処理委託量

⑪ 0.300

項目	実績値
①排出量	0.300
②+⑧自ら再生利用を行った量	0.000
⑤自ら熱回収を行った量	0.000
⑦自ら中間処理により減量した量	0.000
③+⑨自ら埋立処分又は海洋投入処分を行った量	0.000
⑩全処理委託量	0.300
⑪優良認定処理業者への処理委託量	0.300
⑫再生利用業者への処理委託量	0.000
⑬熱回収認定業者への処理委託量	0.000
⑭熱回収認定業者以外の熱回収を行う業者への処理委託量	0.000

④のうち熱回収
を行った量

⑤ 0.000

自ら中間処理によ
り減量した量

⑦ 0.000

産業廃棄物(特別管理産業廃棄物)処理計画実施状況報告書

別紙内訳書

数字(t)							数字(t)	
	廃棄物の種類	廃プラスチック類	金属くず	木くず	混廃(管理型含む)	合計	項目	実施値
①	排出量	0.4	13.0	0.4	0.3	14.1	①排出量	14.1
②	自ら直接再生利用した量	0.0	0.0	0.0	0.0	0.0	②+⑧自ら再生利用を行った量	0.0
③	自ら直接埋立処分した量	0.0	0.0	0.0	0.0	0.0	⑤自ら熱回収を行った量	0.0
④	自ら中間処理した量	0.0	0.0	0.0	0.0	0.0	⑦自ら中間処理により減量した量	0.0
⑤	④のうち熱回収を行った量(内訳)	0.0	0.0	0.0	0.0	0.0	③+⑨自ら埋立処分を行った量	0.0
⑥	自ら中間処理した後の残さ量	0.0	0.0	0.0	0.0	0.0	⑩全処理委託量	14.1
⑦	④-⑥自ら中間処理により減量した量	0.0	0.0	0.0	0.0	0.0	⑪優良認定処理業者への処理委託量	14.1
⑧	自ら中間処理後再生利用した量	0.0	0.0	0.0	0.0	0.0	⑫再生処理業者への処理委託量	13.4
⑨	自ら中間処理後、自ら埋立処分した量	0.0	0.0	0.0	0.0	0.0	⑬熱回収認定処理業者への処理委託量	0.0
⑩	直接及び自ら中間処理した後の処理委託量	0.4	13.0	0.4	0.3	14.1	⑭熱回収認定処理業者以外の熱回収業者への処理委託量	0.0
⑪	⑩のうち、優良認定処理業者への処理委託量	0.4	13.0	0.4	0.3	14.1		
⑫	⑩のうち、再生利用業者への処理委託量	0.0	13.0	0.4	0.0	13.4		
⑬	⑩のうち、熱回収認定処理業者への処理委託量	0.0	0.0	0.0	0.0	0.0		
⑭	⑩のうち、熱回収認定処理業者以外の熱回収を行う業者への委託量	0.0	0.0	0.0	0.0	0.0		
参考1	⑩のうち、焼却施設への処理委託量(⑩の内訳)	0.0	0.0	0.0	0.0	0.0		
参考2	⑩のうち、焼却以外の中間処理施設への処理委託量(⑩の内訳)	0.4	13.0	0.4	0.3	14.1		
参考3	⑩のうち、埋立処分業者への処理委託量(⑩の内訳)	0.0	0.0	0.0	0.0	0.0		