

大分県感染症発生動向調査（週報）

2025年52週(12月22日～12月28日)

【コメント】

・インフルエンザの定点当りの報告数は33.76人で、引き続き警報レベルにあり、特に西部、東部および北部保健所管内で多く報告されています。今後の感染拡大に備えて、こまめな手洗いを心がけ、感染予防に努め、高齢者などは重症化予防のため、インフルエンザワクチンの予防接種を検討してください。

・伝染性紅斑の定点当りの報告数は1.08人で、引き続き警報レベルにあり、注意が必要です。特に北部、東部および南部保健所管内で多く報告されています。頬の特徴的な発疹（紅斑）出現の7～10日程前にあらわれる微熱やかぜの症状の時期に、ウイルスの排泄量が最も多く、二次感染予防策が難しいため、日頃から手洗いの励行や咳エチケットを心がけることが大切です。

・百日咳患者は、今週8件、累計で1023件報告されており、2018年からの全数把握疾患としての調査以降、年間累計で最多を更新しています。主な感染経路は咳やくしゃみなどによる飛沫感染ですが、接触感染にも対応が必要です。また、予防接種が重要であり、生後2月以降に計4回、定期接種である五種混合ワクチンの接種を行いましょう。

・感染性胃腸炎の定点当りの報告数は、先週と比較して横ばいです。

・A群溶血性レンサ球菌咽頭炎の定点当りの報告数は、先週と比較して減少しています。

・様々な感染症の患者が報告されているため、石鹸での手洗いの励行、咳エチケット、定期的な換気、場面に応じたマスク着用など、感染予防対策をお願いします。

【全数報告】

二類感染症：結核 3件

東部 2件(患者)

大分市 1件(無症状病原体保有者)

三類感染症：腸管出血性大腸菌感染症 1件

北部 1件(患者)

麻疹：報告なし

風疹：報告なし

百日咳：8件

【定点報告：報告の多い感染症順】（ ）内は定点当りの報告数

1 インフルエンザ

西部(52.20)、東部(41.67)、北部(34.80)

2 感染性胃腸炎

大分市(15.82)、東部(14.57)、南部(8.67)

3 A群溶血性レンサ球菌咽頭炎

北部・大分市(4.00)、東部(1.86)、中部・南部(0.33)

4 COVID-19（新型コロナウイルス感染症）

南部(1.60)、大分市(1.06)、西部(0.60)

5 伝染性紅斑

北部(2.50)、東部(2.43)、南部(1.00)

*あなたの街の感染症情報（大分県）

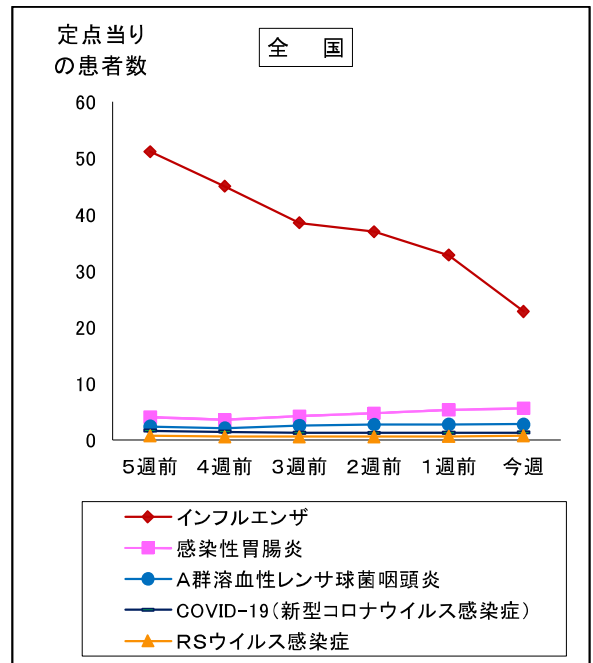
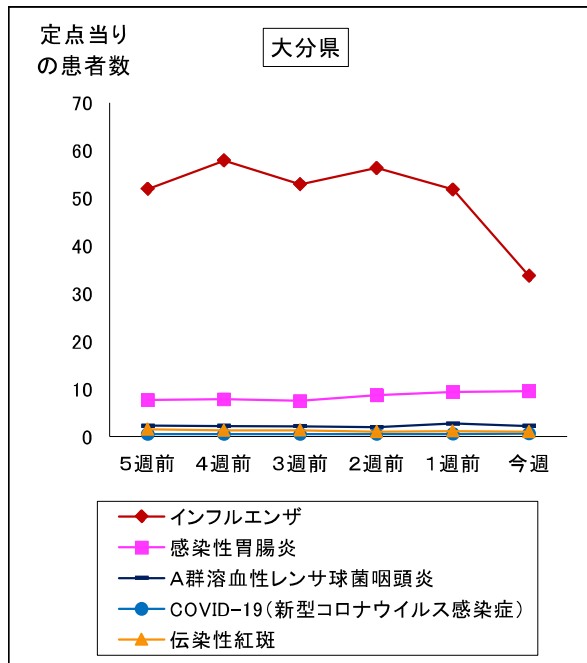
<<https://www.pref.oita.jp/soshiki/12220/kansen.html>>

*国立健康危機管理研究機構 感染症情報提供サイト

<<https://id-info.jihs.go.jp/>>

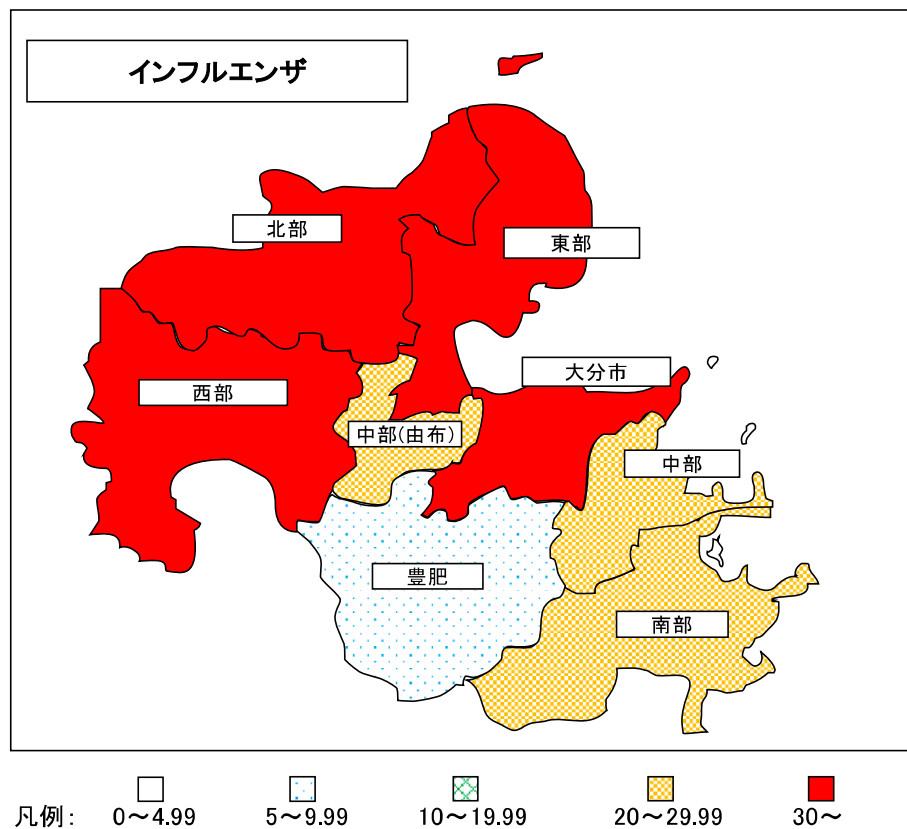
*海外渡航者のための感染症情報（厚生労働省 検疫所）

<<http://www.forth.go.jp/>>



2025年52週(12月22日～12月28日)

大 分 県				全 国			
順位	疾 患 名	患者数	前週比較	順位	疾 患 名	患者数	前週比較
1位	インフルエンザ	1958	-1,049	1位	インフルエンザ	87,534	-38,593
2位	感染性胃腸炎	344	+6	2位	感染性胃腸炎	13,079	+569
3位	A群溶血性レンサ球菌咽頭炎	83	-17	3位	A群溶血性レンサ球菌咽頭炎	6,557	+45
4位	COVID-19(新型コロナウイルス感染症)	40	+3	4位	COVID-19(新型コロナウイルス感染症)	5,068	+290
5位	伝染性紅斑	39	-4	5位	RSウイルス感染症	1,709	+229



報告数・定点当り報告数、疾病・保健所・性別(総数)

2025年52週(12月22日～12月28日)

大分県	インフルエンザ		COVID-19		RSウイルス感染症		咽頭結膜熱		A群溶血性レンサ球菌咽頭炎		感染性胃腸炎		水痘		手足口病	
	報告数	定点当り	報告数	定点当り	報告数	定点当り	報告数	定点当り	報告数	定点当り	報告数	定点当り	報告数	定点当り	報告数	定点当り
総数	1958	33.76	40	0.69	6	0.17	25	0.69	83	2.31	344	9.56	16	0.44	3	0.08
東部	500	41.67	7	0.58	1	0.14	5	0.71	13	1.86	102	14.57	1	0.14	0	0.00
中部	85	21.25	1	0.25	0	0.00	0	0.00	1	0.33	15	5.00	0	0.00	1	0.33
南部	140	28.00	8	1.60	0	0.00	2	0.67	1	0.33	26	8.67	1	0.33	0	0.00
豊肥	43	8.60	1	0.20	0	0.00	0	0.00	0	0.00	1	0.33	0	0.00	0	0.00
西部	261	52.20	3	0.60	0	0.00	1	0.33	0	0.00	2	0.67	2	0.67	2	0.67
北部	348	34.80	2	0.20	1	0.17	5	0.83	24	4.00	24	4.00	1	0.17	0	0.00
大分市	581	34.18	18	1.06	4	0.36	12	1.09	44	4.00	174	15.82	11	1.00	0	0.00

大分県	伝染性紅斑		突発性発疹		ヘルパンギーナ		流行性耳下腺炎		急性出血性結膜炎		流行性角結膜炎	
	報告数	定点当り	報告数	定点当り	報告数	定点当り	報告数	定点当り	報告数	定点当り	報告数	定点当り
総数	39	1.08	15	0.42	1	0.03	1	0.03	0	0.00	1	0.20
東部	17	2.43	4	0.57	0	0.00	1	0.14	0	0.00	0	0.00
中部	0	0.00	3	1.00	0	0.00	0	0.00	0	0.00	0	0.00
南部	3	1.00	1	0.33	0	0.00	0	0.00	0	0.00	0	0.00
豊肥	0	0.00	0	0.00	0	0.00	0	0.00	0	0.00	0	0.00
西部	2	0.67	1	0.33	0	0.00	0	0.00	0	0.00	0	0.00
北部	15	2.50	1	0.17	0	0.00	0	0.00	0	0.00	0	0.00
大分市	2	0.18	5	0.45	1	0.09	0	0.00	0	0.00	1	0.33

(全数報告) 51週	麻しん 報告数	風しん 報告数	百日咳 報告数
総数	0	0	3
東部	0	0	1
中部	0	0	0
南部	0	0	0
豊肥	0	0	0
西部	0	0	0
北部	0	0	0
大分市	0	0	2

大分県	細菌性髄膜炎		無菌性髄膜炎		マイコプラズマ肺炎		クラミジア肺炎		感染性胃腸炎(ロタウイルス)		マイコプラズマ肺炎(小児科)県独自	
	報告数	定点当り	報告数	定点当り	報告数	定点当り	報告数	定点当り	報告数	定点当り	報告数	定点当り
総数	0	0.00	0	0.00	4	0.36	0	0.00	0	0.00	24	0.67
東部	0	0.00	0	0.00	3	1.50	0	0.00	0	0.00	9	1.29
中部	0	0.00	0	0.00	0	0.00	0	0.00	0	0.00	2	0.67
南部	0	0.00	0	0.00	0	0.00	0	0.00	0	0.00	2	0.67
豊肥	0	0.00	0	0.00	0	0.00	0	0.00	0	0.00	0	0.00
西部	0	0.00	0	0.00	1	1.00	0	0.00	0	0.00	0	0.00
北部	0	0.00	0	0.00	0	0.00	0	0.00	0	0.00	0	0.00
大分市	0	0.00	0	0.00	0	0.00	0	0.00	0	0.00	11	1.00

(全数報告) 52週	麻しん 報告数	風しん 報告数	百日咳 報告数
総数	0	0	8
東部	0	0	1
中部	0	0	0
南部	0	0	0
豊肥	0	0	0
西部	0	0	0
北部	0	0	0
大分市	0	0	7

報告数・定点当り報告数、疾病・保健所・性別(男)

2025年52週(12月22日～12月28日)

大分県	インフルエンザ		COVID-19		RSウイルス感染症		咽頭結膜熱		A群溶血性レンサ球菌咽頭炎		感染性胃腸炎		水痘		手足口病	
	報告数	定点当り	報告数	定点当り	報告数	定点当り	報告数	定点当り	報告数	定点当り	報告数	定点当り	報告数	定点当り	報告数	定点当り
総数	943	16.26	16	0.28	5	0.14	13	0.36	44	1.22	185	5.14	10	0.28	2	0.06
東部	247	20.58	4	0.33	1	0.14	3	0.43	8	1.14	53	7.57	1	0.14	0	0.00
中部	36	9.00	0	0.00	0	0.00	0	0.00	0	0.00	9	3.00	0	0.00	0	0.00
南部	67	13.40	3	0.60	0	0.00	1	0.33	1	0.33	9	3.00	1	0.33	0	0.00
豊肥	22	4.40	0	0.00	0	0.00	0	0.00	0	0.00	0	0.00	0	0.00	0	0.00
西部	142	28.40	1	0.20	0	0.00	1	0.33	0	0.00	2	0.67	1	0.33	2	0.67
北部	163	16.30	2	0.20	0	0.00	3	0.50	12	2.00	18	3.00	1	0.17	0	0.00
大分市	266	15.65	6	0.35	4	0.36	5	0.45	23	2.09	94	8.55	6	0.55	0	0.00

大分県	伝染性紅斑		突発性発疹		ヘルパンギーナ		流行性耳下腺炎		急性出血性結膜炎		流行性角結膜炎	
	報告数	定点当り	報告数	定点当り	報告数	定点当り	報告数	定点当り	報告数	定点当り	報告数	定点当り
総数	15	0.42	9	0.25	0	0.00	1	0.03	0	0.00	1	0.20
東部	8	1.14	1	0.14	0	0.00	1	0.14	0	0.00	0	0.00
中部	0	0.00	2	0.67	0	0.00	0	0.00	0	0.00	0	0.00
南部	0	0.00	1	0.33	0	0.00	0	0.00	0	0.00	0	0.00
豊肥	0	0.00	0	0.00	0	0.00	0	0.00	0	0.00	0	0.00
西部	1	0.33	1	0.33	0	0.00	0	0.00	0	0.00	0	0.00
北部	4	0.67	1	0.17	0	0.00	0	0.00	0	0.00	0	0.00
大分市	2	0.18	3	0.27	0	0.00	0	0.00	0	0.00	1	0.33

大分県	細菌性髄膜炎		無菌性髄膜炎		マイコプラズマ肺炎		クラミジア肺炎		感染性胃腸炎(ロタウイルス)		マイコプラズマ肺炎(小児科)県独自	
	報告数	定点当り	報告数	定点当り	報告数	定点当り	報告数	定点当り	報告数	定点当り	報告数	定点当り
総数	0	0.00	0	0.00	2	0.18	0	0.00	0	0.00	18	0.50
東部	0	0.00	0	0.00	1	0.50	0	0.00	0	0.00	6	0.86
中部	0	0.00	0	0.00	0	0.00	0	0.00	0	0.00	0	0.00
南部	0	0.00	0	0.00	0	0.00	0	0.00	0	0.00	2	0.67
豊肥	0	0.00	0	0.00	0	0.00	0	0.00	0	0.00	0	0.00
西部	0	0.00	0	0.00	1	1.00	0	0.00	0	0.00	0	0.00
北部	0	0.00	0	0.00	0	0.00	0	0.00	0	0.00	0	0.00
大分市	0	0.00	0	0.00	0	0.00	0	0.00	0	0.00	10	0.91

(全数報告) 51週	麻しん 報告数	風しん 報告数	百日咳 報告数
総数	0	0	0
東部	0	0	0
中部	0	0	0
南部	0	0	0
豊肥	0	0	0
西部	0	0	0
北部	0	0	0
大分市	0	0	0

(全数報告) 52週	麻しん 報告数	風しん 報告数	百日咳 報告数
総数	0	0	4
東部	0	0	0
中部	0	0	0
南部	0	0	0
豊肥	0	0	0
西部	0	0	0
北部	0	0	0
大分市	0	0	4

報告数・定点当り報告数、疾病・保健所・性別(女)

2025年52週(12月22日～12月28日)

大分県	インフルエンザ		COVID-19		RSウイルス感染症		咽頭結膜熱		A群溶血性レンサ球菌咽頭炎		感染性胃腸炎		水痘		手足口病	
	報告数	定点当り	報告数	定点当り	報告数	定点当り	報告数	定点当り	報告数	定点当り	報告数	定点当り	報告数	定点当り	報告数	定点当り
総数	1015	17.50	24	0.41	1	0.03	12	0.33	39	1.08	159	4.42	6	0.17	1	0.03
東部	253	21.08	3	0.25	0	0.00	2	0.29	5	0.71	49	7.00	0	0.00	0	0.00
中部	49	12.25	1	0.25	0	0.00	0	0.00	1	0.33	6	2.00	0	0.00	1	0.33
南部	73	14.60	5	1.00	0	0.00	1	0.33	0	0.00	17	5.67	0	0.00	0	0.00
豊肥	21	4.20	1	0.20	0	0.00	0	0.00	0	0.00	1	0.33	0	0.00	0	0.00
西部	119	23.80	2	0.40	0	0.00	0	0.00	0	0.00	0	0.00	1	0.33	0	0.00
北部	185	18.50	0	0.00	1	0.17	2	0.33	12	2.00	6	1.00	0	0.00	0	0.00
大分市	315	18.53	12	0.71	0	0.00	7	0.64	21	1.91	80	7.27	5	0.45	0	0.00

大分県	伝染性紅斑		突発性発疹		ヘルパンギーナ		流行性耳下腺炎		急性出血性結膜炎		流行性角結膜炎	
	報告数	定点当り	報告数	定点当り	報告数	定点当り	報告数	定点当り	報告数	定点当り	報告数	定点当り
総数	24	0.67	6	0.17	1	0.03	0	0.00	0	0.00	0	0.00
東部	9	1.29	3	0.43	0	0.00	0	0.00	0	0.00	0	0.00
中部	0	0.00	1	0.33	0	0.00	0	0.00	0	0.00	0	0.00
南部	3	1.00	0	0.00	0	0.00	0	0.00	0	0.00	0	0.00
豊肥	0	0.00	0	0.00	0	0.00	0	0.00	0	0.00	0	0.00
西部	1	0.33	0	0.00	0	0.00	0	0.00	0	0.00	0	0.00
北部	11	1.83	0	0.00	0	0.00	0	0.00	0	0.00	0	0.00
大分市	0	0.00	2	0.18	1	0.09	0	0.00	0	0.00	0	0.00

(全数報告) 51週	麻しん 報告数	風しん 報告数	百日咳 報告数
総数	0	0	3
東部	0	0	0
中部	0	0	1
南部	0	0	0
豊肥	0	0	0
西部	0	0	0
北部	0	0	0
大分市	0	0	2

大分県	細菌性髄膜炎		無菌性髄膜炎		マイコプラズマ肺炎		クラミジア肺炎		感染性胃腸炎(ロタウイルス)		マイコプラズマ肺炎(小児科)県独自	
	報告数	定点当り	報告数	定点当り	報告数	定点当り	報告数	定点当り	報告数	定点当り	報告数	定点当り
総数	0	0.00	0	0.00	2	0.18	0	0.00	0	0.00	6	0.17
東部	0	0.00	0	0.00	2	1.00	0	0.00	0	0.00	3	0.43
中部	0	0.00	0	0.00	0	0.00	0	0.00	0	0.00	2	0.67
南部	0	0.00	0	0.00	0	0.00	0	0.00	0	0.00	0	0.00
豊肥	0	0.00	0	0.00	0	0.00	0	0.00	0	0.00	0	0.00
西部	0	0.00	0	0.00	0	0.00	0	0.00	0	0.00	0	0.00
北部	0	0.00	0	0.00	0	0.00	0	0.00	0	0.00	0	0.00
大分市	0	0.00	0	0.00	0	0.00	0	0.00	0	0.00	1	0.09

(全数報告) 52週	麻しん 報告数	風しん 報告数	百日咳 報告数
総数	0	0	4
東部	0	0	1
中部	0	0	0
南部	0	0	0
豊肥	0	0	0
西部	0	0	0
北部	0	0	0
大分市	0	0	3

報告数・定点当り報告数、疾病・保健所・性別(総数)

2025年52週(12月22日～12月28日)

大分県	急性呼吸器感染症		男		女	
	報告数	定点当り	報告数	定点当り	報告数	定点当り
総数	5174	89.21	2599	44.81	2575	71.53
東部	1259	104.92	643	53.58	616	51.33
中部	345	86.25	163	40.75	182	45.50
南部	573	114.60	281	56.20	292	58.40
豊肥	75	15.00	35	7.00	40	8.00
西部	460	92.00	246	49.20	214	42.80
北部	686	68.60	352	35.20	334	33.40
大分市	1776	104.47	879	51.71	897	52.76

急性呼吸器感染症

年齢(歳)	総計	0歳	1～4	5～9	10～14	15～19歳	20～29歳	30～39歳	40～49歳	50～59歳	60～69歳	70～79歳	80歳以上
報告数	5174	292	1620	1404	847	253	133	176	146	112	74	58	59
定点当たり	89.21	5.03	27.93	24.21	14.6	4.36	2.29	3.03	2.52	1.93	1.28	1	1.02

報告数・定点当り報告数、性・年齢階級・疾患別(その1)

2025年52週(12月22日～12月28日)

大 分 県 (男女合計)	疾患1～15 (疾患16～20)	総数	～5ヶ月 (0歳)	～11ヶ月 (1-4)	1歳 (5-9)	2歳 (10-14)	3歳 (15-19)	4歳 (20-24)	5歳 (25-29)	6歳 (30-34)	7歳 (35-39)	8歳 (40-44)
1.インフルエンザ	報告数	1958	21	31	84	98	107	132	135	125	104	133
	定点当り報告数	33.76	0.36	0.53	1.45	1.69	1.84	2.28	2.33	2.16	1.79	2.29
2.COVID-19	報告数	40	0	0	2	0	1	1	0	1	0	1
	定点当り報告数	0.69	0.00	0.00	0.03	0.00	0.02	0.02	0.00	0.02	0.00	0.02
3.RSウイルス感染症	報告数	6	0	1	2	1	0	0	0	0	0	2
	定点当り報告数	0.17	0.00	0.03	0.06	0.03	0.00	0.00	0.00	0.00	0.00	0.06
4.咽頭結膜熱	報告数	25	0	6	8	4	2	2	1	0	0	1
	定点当り報告数	0.69	0.00	0.17	0.22	0.11	0.06	0.06	0.03	0.00	0.00	0.03
5.A群溶血性レンサ球菌咽頭炎	報告数	83	0	0	7	4	4	11	10	11	6	9
	定点当り報告数	2.31	0.00	0.00	0.19	0.11	0.11	0.31	0.28	0.31	0.17	0.25
6.感染性胃腸炎	報告数	344	8	27	45	31	33	27	32	29	17	21
	定点当り報告数	9.56	0.22	0.75	1.25	0.86	0.92	0.75	0.89	0.81	0.47	0.58
7.水痘	報告数	16	0	0	1	0	2	1	2	1	1	3
	定点当り報告数	0.44	0.00	0.00	0.03	0.00	0.06	0.03	0.06	0.03	0.03	0.08
8.手足口病	報告数	3	0	0	0	1	0	1	0	0	0	0
	定点当り報告数	0.08	0.00	0.00	0.00	0.03	0.00	0.03	0.00	0.00	0.00	0.00
9.伝染性紅斑	報告数	39	0	1	0	4	7	4	6	7	5	0
	定点当り報告数	1.08	0.00	0.03	0.00	0.11	0.19	0.11	0.17	0.19	0.14	0.00
10.突発性発疹	報告数	15	0	4	9	2	0	0	0	0	0	0
	定点当り報告数	0.42	0.00	0.11	0.25	0.06	0.00	0.00	0.00	0.00	0.00	0.00
11.ヘルパンギーナ	報告数	1	0	0	0	0	0	1	0	0	0	0
	定点当り報告数	0.03	0.00	0.00	0.00	0.00	0.00	0.03	0.00	0.00	0.00	0.00
12.流行性耳下腺炎	報告数	1	0	0	0	0	1	0	0	0	0	0
	定点当り報告数	0.03	0.00	0.00	0.00	0.00	0.03	0.00	0.00	0.00	0.00	0.00
13.マイコプラズマ肺炎(小児科)	報告数	24	0	0	2	0	0	2	1	0	3	1
	定点当り報告数	0.67	0.00	0.00	0.06	0.00	0.00	0.06	0.03	0.00	0.08	0.03
14.急性出血性結膜炎	報告数	0	0	0	0	0	0	0	0	0	0	0
	定点当り報告数	0.00	0.00	0.00	0.00	0.00	0.00	0.00	0.00	0.00	0.00	0.00
15.流行性角結膜炎	報告数	1	0	0	0	0	0	0	0	0	0	0
	定点当り報告数	0.20	0.00	0.00	0.00	0.00	0.00	0.00	0.00	0.00	0.00	0.00
16.細菌性髄膜炎	報告数	0	0	0	0	0	0	0	0	0	0	0
	定点当り報告数	0.00	0.00	0.00	0.00	0.00	0.00	0.00	0.00	0.00	0.00	0.00
17.無菌性髄膜炎	報告数	0	0	0	0	0	0	0	0	0	0	0
	定点当り報告数	0.00	0.00	0.00	0.00	0.00	0.00	0.00	0.00	0.00	0.00	0.00
18.マイコプラズマ肺炎	報告数	4	0	0	2	2	0	0	0	0	0	0
	定点当り報告数	0.36	0.00	0.00	0.18	0.18	0.00	0.00	0.00	0.00	0.00	0.00
19.クラミジア肺炎	報告数	0	0	0	0	0	0	0	0	0	0	0
	定点当り報告数	0.00	0.00	0.00	0.00	0.00	0.00	0.00	0.00	0.00	0.00	0.00
20.感染性胃腸炎(ロタウイルス)	報告数	0	0	0	0	0	0	0	0	0	0	0
	定点当り報告数	0.00	0.00	0.00	0.00	0.00	0.00	0.00	0.00	0.00	0.00	0.00

報告数・定点当り報告数、性・年齢階級・疾患別(その2)

2025年52週(12月22日～12月28日)

大 分 県 (男女合計)	疾患1～15 (疾患16～20)	9歳 (45～49)	10～14 (50～54)	15～19 (55～59)	20～29 (60～64)	30～39 (65～69)	40～49 70歳～	50～59	60～69	70～79	80歳～
1.インフルエンザ	報告数	82	423	135	80	79	60	57	29	23	20
	定点当り報告数	1.41	7.29	2.33	1.38	1.36	1.03	0.98	0.50	0.40	0.34
2.COVID-19	報告数	0	2	3	3	3	3	3	4	8	5
	定点当り報告数	0.00	0.03	0.05	0.05	0.05	0.05	0.05	0.07	0.14	0.09
3.RSウイルス感染症	報告数	0	0	0	0	0	0	0	0	0	0
	定点当り報告数	0.00	0.00	0.00	0.00	0.00	0.00	0.00	0.00	0.00	0.00
4.咽頭結膜熱	報告数	0	1	0	0	0	0	0	0	0	0
	定点当り報告数	0.00	0.03	0.00	0.00	0.00	0.00	0.00	0.00	0.00	0.00
5.A群溶血性レンサ球菌咽頭炎	報告数	7	12	0	2	0	0	0	0	0	0
	定点当り報告数	0.19	0.33	0.00	0.06	0.00	0.00	0.00	0.00	0.00	0.00
6.感染性胃腸炎	報告数	15	37	4	18	0	0	0	0	0	0
	定点当り報告数	0.42	1.03	0.11	0.50	0.00	0.00	0.00	0.00	0.00	0.00
7.水痘	報告数	0	5	0	0	0	0	0	0	0	0
	定点当り報告数	0.00	0.14	0.00	0.00	0.00	0.00	0.00	0.00	0.00	0.00
8.手足口病	報告数	0	1	0	0	0	0	0	0	0	0
	定点当り報告数	0.00	0.03	0.00	0.00	0.00	0.00	0.00	0.00	0.00	0.00
9.伝染性紅斑	報告数	3	1	1	0	0	0	0	0	0	0
	定点当り報告数	0.08	0.03	0.03	0.00	0.00	0.00	0.00	0.00	0.00	0.00
10.突発性発疹	報告数	0	0	0	0	0	0	0	0	0	0
	定点当り報告数	0.00	0.00	0.00	0.00	0.00	0.00	0.00	0.00	0.00	0.00
11.ヘルパンギーナ	報告数	0	0	0	0	0	0	0	0	0	0
	定点当り報告数	0.00	0.00	0.00	0.00	0.00	0.00	0.00	0.00	0.00	0.00
12.流行性耳下腺炎	報告数	0	0	0	0	0	0	0	0	0	0
	定点当り報告数	0.00	0.00	0.00	0.00	0.00	0.00	0.00	0.00	0.00	0.00
13.マイコプラズマ肺炎(小児科)	報告数	4	9	2	0	0	0	0	0	0	0
	定点当り報告数	0.11	0.25	0.06	0.00	0.00	0.00	0.00	0.00	0.00	0.00
14.急性出血性結膜炎	報告数	0	0	0	0	0	0	0	0	0	0
	定点当り報告数	0.00	0.00	0.00	0.00	0.00	0.00	0.00	0.00	0.00	0.00
15.流行性角結膜炎	報告数	0	0	0	0	0	0	0	1	0	0
	定点当り報告数	0.00	0.00	0.00	0.00	0.00	0.00	0.00	0.20	0.00	0.00
16.細菌性髄膜炎	報告数	0	0	0	0	0	0	0	0	0	0
	定点当り報告数	0.00	0.00	0.00	0.00	0.00	0.00	0.00	0.00	0.00	0.00
17.無菌性髄膜炎	報告数	0	0	0	0	0	0	0	0	0	0
	定点当り報告数	0.00	0.00	0.00	0.00	0.00	0.00	0.00	0.00	0.00	0.00
18.マイコプラズマ肺炎	報告数	0	0	0	0	0	0	0	0	0	0
	定点当り報告数	0.00	0.00	0.00	0.00	0.00	0.00	0.00	0.00	0.00	0.00
19.クラミジア肺炎	報告数	0	0	0	0	0	0	0	0	0	0
	定点当り報告数	0.00	0.00	0.00	0.00	0.00	0.00	0.00	0.00	0.00	0.00
20.感染性胃腸炎(ロタウイルス)	報告数	0	0	0	0	0	0	0	0	0	0
	定点当り報告数	0.00	0.00	0.00	0.00	0.00	0.00	0.00	0.00	0.00	0.00

5週間推移表

2025年52週(12月22日～12月28日)

大 分 県 (男女合計)		合計	5週前	4週前	3週前	2週前	1週前	今週
1.インフルエンザ	報告数	17,668	3,012	3,358	3,069	3,264	3,007	1,958
	定点当り報告数	50.77	51.93	57.90	52.91	56.28	51.84	33.76
2.COVID-19	報告数	208	34	32	32	33	37	40
	定点当り報告数	0.60	0.59	0.55	0.55	0.57	0.64	0.69
3.RSウイルス感染症	報告数	46	16	4	9	5	6	6
	定点当り報告数	0.21	0.44	0.11	0.25	0.14	0.17	0.17
4.咽頭結膜熱	報告数	121	13	19	14	23	27	25
	定点当り報告数	0.56	0.36	0.53	0.39	0.64	0.75	0.69
5.A群溶血性レンサ球菌咽頭炎	報告数	502	84	82	80	73	100	83
	定点当り報告数	2.32	2.33	2.28	2.22	2.03	2.78	2.31
6.感染性胃腸炎	報告数	1,827	277	283	271	314	338	344
	定点当り報告数	8.46	7.69	7.86	7.53	8.72	9.39	9.56
7.水痘	報告数	88	12	7	10	26	17	16
	定点当り報告数	0.41	0.33	0.19	0.28	0.72	0.47	0.44
8.手足口病	報告数	24	9	4	1	4	3	3
	定点当り報告数	0.11	0.25	0.11	0.03	0.11	0.08	0.08
9.伝染性紅斑	報告数	277	58	48	50	39	43	39
	定点当り報告数	1.28	1.61	1.33	1.39	1.08	1.19	1.08
10.突発性発疹	報告数	96	10	19	15	18	19	15
	定点当り報告数	0.45	0.28	0.53	0.42	0.50	0.53	0.42
11.ヘルパンギーナ	報告数	13	10	1	0	1	0	1
	定点当り報告数	0.06	0.28	0.03	0.00	0.03	0.00	0.03
12.流行性耳下腺炎	報告数	18	1	7	3	2	4	1
	定点当り報告数	0.08	0.03	0.19	0.08	0.06	0.11	0.03
13.マイコプラズマ肺炎(小児科)	報告数	201	37	36	54	32	18	24
	定点当り報告数	0.93	1.03	1.00	1.50	0.89	0.50	0.67
14.急性出血性結膜炎	報告数	0	0	0	0	0	0	0
	定点当り報告数	0.00	0.00	0.00	0.00	0.00	0.00	0.00
15.流行性角結膜炎	報告数	19	6	3	3	1	5	1
	定点当り報告数	0.63	1.20	0.60	0.60	0.20	1.00	0.20
16.細菌性髄膜炎	報告数	0	0	0	0	0	0	0
	定点当り報告数	0.00	0.00	0.00	0.00	0.00	0.00	0.00
17.無菌性髄膜炎	報告数	1	0	0	0	0	1	0
	定点当り報告数	0.02	0.00	0.00	0.00	0.00	0.09	0.00
18.マイコプラズマ肺炎	報告数	31	7	5	4	5	6	4
	定点当り報告数	0.47	0.64	0.45	0.36	0.45	0.55	0.36
19.クラミジア肺炎	報告数	0	0	0	0	0	0	0
	定点当り報告数	0.00	0.00	0.00	0.00	0.00	0.00	0.00
20.感染性胃腸炎(ロタウイルス)	報告数	0	0	0	0	0	0	0
	定点当り報告数	0.00	0.00	0.00	0.00	0.00	0.00	0.00
急性呼吸器感染症	報告数	38,548	7,037	6,902	6,596	6,651	6,188	5,174
	定点当り報告数	664.62	121.33	119.00	113.72	114.67	106.69	89.21