

大分県感染症発生動向調査（週報）

2026年01週(12月29日～01月04日)

【コメント】

・インフルエンザの定点当りの報告数は17.21人で、引き続き警報継続中です。特に大分市、南部および東部保健所管内で多く報告されています。今後の感染拡大に備えて、こまめな手洗いを心がけ、感染予防に努め、高齢者などは重症化予防のため、インフルエンザワクチンの予防接種を検討してください。

・伝染性紅斑の定点当りの報告数は0.17人で、引き続き警報継続中です。注意が必要です。頬の特徴的な発疹（紅斑）出現の7～10日程前にあらわれる微熱やかぜの症状の時期に、ウイルスの排泄量が最も多く、二次感染予防策が難しいため、日頃から手洗いの励行や咳エチケットを心がけることが大切です。

・百日咳患者は、今週1件、累計で1件報告されています。主な感染経路は咳やくしゃみなどによる飛沫感染ですが、接触感染にも対応が必要です。また、予防接種が重要であり、生後2月以降に計4回、定期接種である五種混合ワクチンの接種を行いましょう。

・感染性胃腸炎の定点当りの報告数は、先週と比較して減少しています。

・A群溶血性レンサ球菌咽頭炎の定点当りの報告数は、先週と比較して減少しています。

・様々な感染症の患者が報告されているため、石鹸での手洗いの励行、咳エチケット、定期的な換気、場面に応じたマスク着用など、感染予防対策をお願いします。

【全数報告】

二類感染症： 報告なし

三類感染症： 報告なし

麻 し ん： 報告なし

風 し ん： 報告なし

百 日 咳： 1件

【定点報告：報告の多い感染症順】（ ）内は定点当りの報告数

1 インフルエンザ

大分市(21.82)、南部(20.20)、東部(19.58)

2 感染性胃腸炎

大分市(5.91)、東部(5.71)、南部(3.67)

3 A群溶血性レンサ球菌咽頭炎

大分市(1.82)、北部(1.67)、東部(1.57)

4 COVID-19（新型コロナウイルス感染症）

大分市(1.47)、豊肥(0.80)、北部(0.60)

5 水痘

大分市(2.36)、東部(0.43)、中部(0.33)

*あなたの街の感染症情報（大分県）

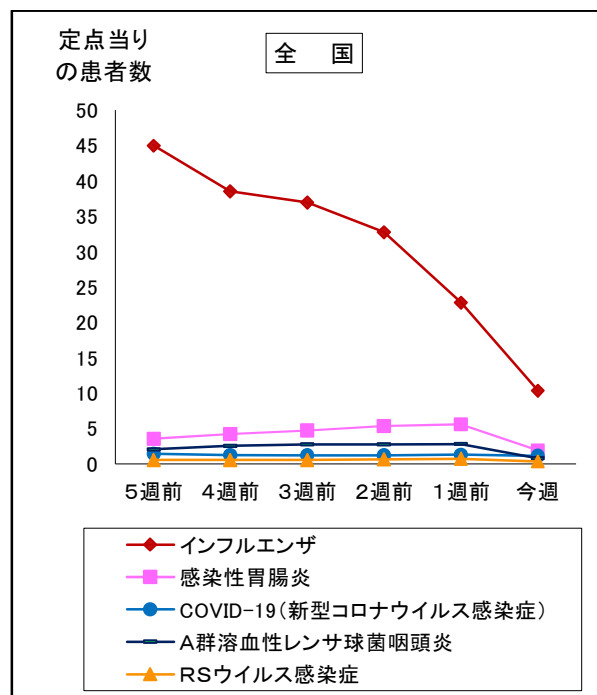
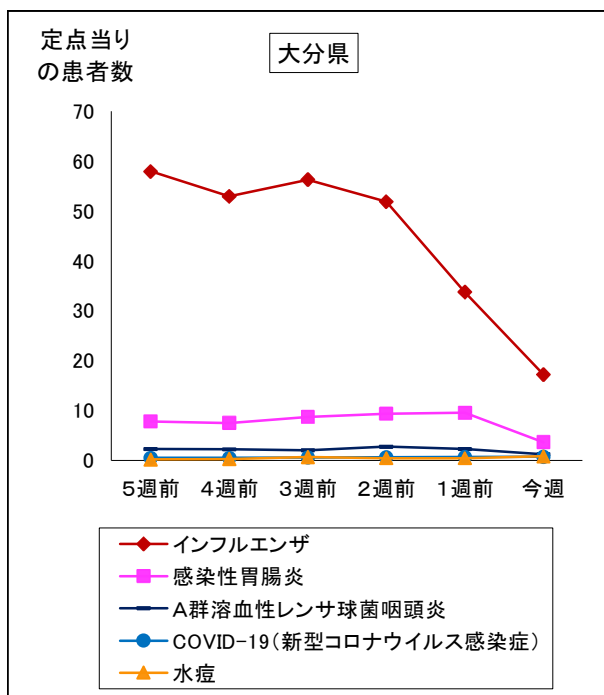
<<https://www.pref.oita.jp/soshiki/12220/kansen.html>>

*国立健康危機管理研究機構 感染症情報提供サイト

<<https://id-info.jihs.go.jp/>>

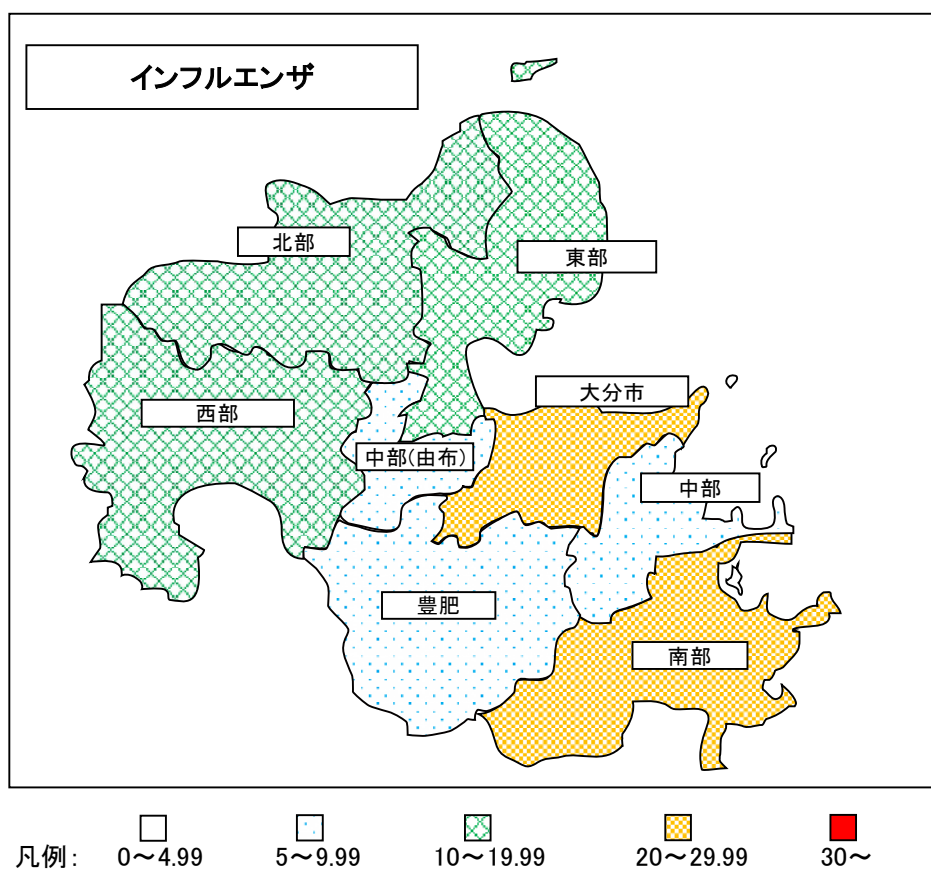
*海外渡航者のための感染症情報（厚生労働省 検疫所）

<<http://www.forth.go.jp/>>



2026年01週(12月29日～01月04日)

大 分 県				全 国			
順位	疾 患 名	患者数	前週比較	順位	疾 患 名	患者数	前週比較
1位	インフルエンザ	998	-960	1位	インフルエンザ	33,217	-54,317
2位	感染性胃腸炎	133	-211	2位	感染性胃腸炎	3,708	-9,371
3位	A群溶血性レンサ球菌咽頭炎	44	-39	3位	COVID-19(新型コロナウイルス感染症)	3,629	-1,439
3位	COVID-19(新型コロナウイルス感染症)	44	+4	4位	A群溶血性レンサ球菌咽頭炎	1,600	-4,957
5位	水痘	30	+14	5位	RSウイルス感染症	677	-1,032



報告数・定点当り報告数、疾病・保健所・性別(総数)

2026年01週(12月29日～01月04日)

大分県	インフルエンザ		COVID-19		RSウイルス感染症		咽頭結膜熱		A群溶血性レンサ球菌咽頭炎		感染性胃腸炎		水痘		手足口病	
	報告数	定点当り	報告数	定点当り	報告数	定点当り	報告数	定点当り	報告数	定点当り	報告数	定点当り	報告数	定点当り	報告数	定点当り
総数	998	17.21	44	0.76	10	0.28	14	0.39	44	1.22	133	3.69	30	0.83	3	0.08
東部	235	19.58	5	0.42	1	0.14	2	0.29	11	1.57	40	5.71	3	0.43	0	0.00
中部	20	5.00	0	0.00	0	0.00	1	0.33	1	0.33	1	0.33	1	0.33	0	0.00
南部	101	20.20	2	0.40	0	0.00	0	0.00	2	0.67	11	3.67	0	0.00	1	0.33
豊肥	42	8.40	4	0.80	0	0.00	0	0.00	0	0.00	1	0.33	0	0.00	0	0.00
西部	97	19.40	2	0.40	0	0.00	0	0.00	0	0.00	1	0.33	0	0.00	1	0.33
北部	132	13.20	6	0.60	0	0.00	0	0.00	10	1.67	14	2.33	0	0.00	0	0.00
大分市	371	21.82	25	1.47	9	0.82	11	1.00	20	1.82	65	5.91	26	2.36	1	0.09

大分県	伝染性紅斑		突発性発疹		ヘルパンギーナ		流行性耳下腺炎		急性出血性結膜炎		流行性角結膜炎	
	報告数	定点当り	報告数	定点当り	報告数	定点当り	報告数	定点当り	報告数	定点当り	報告数	定点当り
総数	6	0.17	8	0.22	2	0.06	0	0.00	1	0.20	3	0.60
東部	3	0.43	2	0.29	0	0.00	0	0.00	1	0.50	0	0.00
中部	0	0.00	2	0.67	1	0.33	0	0.00	0	0.00	0	0.00
南部	1	0.33	0	0.00	0	0.00	0	0.00	0	0.00	0	0.00
豊肥	0	0.00	0	0.00	0	0.00	0	0.00	0	0.00	0	0.00
西部	0	0.00	0	0.00	0	0.00	0	0.00	0	0.00	0	0.00
北部	2	0.33	1	0.17	0	0.00	0	0.00	0	0.00	0	0.00
大分市	0	0.00	3	0.27	1	0.09	0	0.00	0	0.00	3	1.00

(全数報告) 52週	麻しん 報告数	風しん 報告数	百日咳 報告数
総数	0	0	8
東部	0	0	1
中部	0	0	0
南部	0	0	0
豊肥	0	0	0
西部	0	0	0
北部	0	0	0
大分市	0	0	7

大分県	細菌性髄膜炎		無菌性髄膜炎		マイコプラズマ肺炎		クラミジア肺炎		感染性胃腸炎(ロタウイルス)		マイコプラズマ肺炎(小児科)県独自	
	報告数	定点当り	報告数	定点当り	報告数	定点当り	報告数	定点当り	報告数	定点当り	報告数	定点当り
総数	0	0.00	0	0.00	3	0.27	0	0.00	0	0.00	30	0.83
東部	0	0.00	0	0.00	2	1.00	0	0.00	0	0.00	5	0.71
中部	0	0.00	0	0.00	0	0.00	0	0.00	0	0.00	2	0.67
南部	0	0.00	0	0.00	0	0.00	0	0.00	0	0.00	3	1.00
豊肥	0	0.00	0	0.00	0	0.00	0	0.00	0	0.00	0	0.00
西部	0	0.00	0	0.00	0	0.00	0	0.00	0	0.00	0	0.00
北部	0	0.00	0	0.00	1	0.50	0	0.00	0	0.00	0	0.00
大分市	0	0.00	0	0.00	0	0.00	0	0.00	0	0.00	20	1.82

(全数報告) 1週	麻しん 報告数	風しん 報告数	百日咳 報告数
総数	0	0	1
東部	0	0	0
中部	0	0	0
南部	0	0	0
豊肥	0	0	0
西部	0	0	0
北部	0	0	0
大分市	0	0	1

報告数・定点当り報告数、疾病・保健所・性別(男)

2026年01週(12月29日～01月04日)

大分県	インフルエンザ		COVID-19		RSウイルス感染症		咽頭結膜熱		A群溶血性レンサ球菌咽頭炎		感染性胃腸炎		水痘		手足口病	
	報告数	定点当り	報告数	定点当り	報告数	定点当り	報告数	定点当り	報告数	定点当り	報告数	定点当り	報告数	定点当り	報告数	定点当り
総数	493	8.50	18	0.31	3	0.08	7	0.19	28	0.78	72	2.00	20	0.56	1	0.03
東部	108	9.00	2	0.17	0	0.00	2	0.29	7	1.00	25	3.57	2	0.29	0	0.00
中部	9	2.25	0	0.00	0	0.00	1	0.33	1	0.33	0	0.00	1	0.33	0	0.00
南部	42	8.40	0	0.00	0	0.00	0	0.00	2	0.67	5	1.67	0	0.00	1	0.33
豊肥	17	3.40	2	0.40	0	0.00	0	0.00	0	0.00	0	0.00	0	0.00	0	0.00
西部	47	9.40	1	0.20	0	0.00	0	0.00	0	0.00	0	0.00	0	0.00	0	0.00
北部	70	7.00	2	0.20	0	0.00	0	0.00	7	1.17	8	1.33	0	0.00	0	0.00
大分市	200	11.76	11	0.65	3	0.27	4	0.36	11	1.00	34	3.09	17	1.55	0	0.00

大分県	伝染性紅斑		突発性発疹		ヘルパンギーナ		流行性耳下腺炎		急性出血性結膜炎		流行性角結膜炎	
	報告数	定点当り	報告数	定点当り	報告数	定点当り	報告数	定点当り	報告数	定点当り	報告数	定点当り
総数	1	0.03	4	0.11	1	0.03	0	0.00	0	0.00	1	0.20
東部	1	0.14	1	0.14	0	0.00	0	0.00	0	0.00	0	0.00
中部	0	0.00	0	0.00	1	0.33	0	0.00	0	0.00	0	0.00
南部	0	0.00	0	0.00	0	0.00	0	0.00	0	0.00	0	0.00
豊肥	0	0.00	0	0.00	0	0.00	0	0.00	0	0.00	0	0.00
西部	0	0.00	0	0.00	0	0.00	0	0.00	0	0.00	0	0.00
北部	0	0.00	1	0.17	0	0.00	0	0.00	0	0.00	0	0.00
大分市	0	0.00	2	0.18	0	0.00	0	0.00	0	0.00	1	0.33

大分県	細菌性髄膜炎		無菌性髄膜炎		マイコプラズマ肺炎		クラミジア肺炎		感染性胃腸炎(ロタウイルス)		マイコプラズマ肺炎(小児科)県独自	
	報告数	定点当り	報告数	定点当り	報告数	定点当り	報告数	定点当り	報告数	定点当り	報告数	定点当り
総数	0	0.00	0	0.00	1	0.09	0	0.00	0	0.00	14	0.39
東部	0	0.00	0	0.00	0	0.00	0	0.00	0	0.00	3	0.43
中部	0	0.00	0	0.00	0	0.00	0	0.00	0	0.00	1	0.33
南部	0	0.00	0	0.00	0	0.00	0	0.00	0	0.00	0	0.00
豊肥	0	0.00	0	0.00	0	0.00	0	0.00	0	0.00	0	0.00
西部	0	0.00	0	0.00	0	0.00	0	0.00	0	0.00	0	0.00
北部	0	0.00	0	0.00	1	0.50	0	0.00	0	0.00	0	0.00
大分市	0	0.00	0	0.00	0	0.00	0	0.00	0	0.00	10	0.91

(全数報告) 52週	麻しん 報告数	風しん 報告数	百日咳 報告数
総数	0	0	4
東部	0	0	0
中部	0	0	0
南部	0	0	0
豊肥	0	0	0
西部	0	0	0
北部	0	0	0
大分市	0	0	4

(全数報告) 1週	麻しん 報告数	風しん 報告数	百日咳 報告数
総数	0	0	0
東部	0	0	0
中部	0	0	0
南部	0	0	0
豊肥	0	0	0
西部	0	0	0
北部	0	0	0
大分市	0	0	0

報告数・定点当り報告数、疾病・保健所・性別(女)

2026年01週(12月29日～01月04日)

大分県	インフルエンザ		COVID-19		RSウイルス感染症		咽頭結膜熱		A群溶血性レンサ球菌咽頭炎		感染性胃腸炎		水痘		手足口病	
	報告数	定点当り	報告数	定点当り	報告数	定点当り	報告数	定点当り	報告数	定点当り	報告数	定点当り	報告数	定点当り	報告数	定点当り
総数	505	8.71	26	0.45	7	0.19	7	0.19	16	0.44	61	1.69	10	0.28	2	0.06
東部	127	10.58	3	0.25	1	0.14	0	0.00	4	0.57	15	2.14	1	0.14	0	0.00
中部	11	2.75	0	0.00	0	0.00	0	0.00	0	0.00	1	0.33	0	0.00	0	0.00
南部	59	11.80	2	0.40	0	0.00	0	0.00	0	0.00	6	2.00	0	0.00	0	0.00
豊肥	25	5.00	2	0.40	0	0.00	0	0.00	0	0.00	1	0.33	0	0.00	0	0.00
西部	50	10.00	1	0.20	0	0.00	0	0.00	0	0.00	1	0.33	0	0.00	1	0.33
北部	62	6.20	4	0.40	0	0.00	0	0.00	3	0.50	6	1.00	0	0.00	0	0.00
大分市	171	10.06	14	0.82	6	0.55	7	0.64	9	0.82	31	2.82	9	0.82	1	0.09

大分県	伝染性紅斑		突発性発疹		ヘルパンギーナ		流行性耳下腺炎		急性出血性結膜炎		流行性角結膜炎	
	報告数	定点当り	報告数	定点当り	報告数	定点当り	報告数	定点当り	報告数	定点当り	報告数	定点当り
総数	5	0.14	4	0.11	1	0.03	0	0.00	1	0.20	2	0.40
東部	2	0.29	1	0.14	0	0.00	0	0.00	1	0.50	0	0.00
中部	0	0.00	2	0.67	0	0.00	0	0.00	0	0.00	0	0.00
南部	1	0.33	0	0.00	0	0.00	0	0.00	0	0.00	0	0.00
豊肥	0	0.00	0	0.00	0	0.00	0	0.00	0	0.00	0	0.00
西部	0	0.00	0	0.00	0	0.00	0	0.00	0	0.00	0	0.00
北部	2	0.33	0	0.00	0	0.00	0	0.00	0	0.00	0	0.00
大分市	0	0.00	1	0.09	1	0.09	0	0.00	0	0.00	2	0.67

大分県	細菌性髄膜炎		無菌性髄膜炎		マイコプラズマ肺炎		クラミジア肺炎		感染性胃腸炎(ロタウイルス)		マイコプラズマ肺炎(小児科)県独自	
	報告数	定点当り	報告数	定点当り	報告数	定点当り	報告数	定点当り	報告数	定点当り	報告数	定点当り
総数	0	0.00	0	0.00	2	0.18	0	0.00	0	0.00	16	0.44
東部	0	0.00	0	0.00	2	1.00	0	0.00	0	0.00	2	0.29
中部	0	0.00	0	0.00	0	0.00	0	0.00	0	0.00	1	0.33
南部	0	0.00	0	0.00	0	0.00	0	0.00	0	0.00	3	1.00
豊肥	0	0.00	0	0.00	0	0.00	0	0.00	0	0.00	0	0.00
西部	0	0.00	0	0.00	0	0.00	0	0.00	0	0.00	0	0.00
北部	0	0.00	0	0.00	0	0.00	0	0.00	0	0.00	0	0.00
大分市	0	0.00	0	0.00	0	0.00	0	0.00	0	0.00	10	0.91

(全数報告) 52週	麻しん 報告数	風しん 報告数	百日咳 報告数
総数	0	0	4
東部	0	0	0
中部	0	0	1
南部	0	0	0
豊肥	0	0	0
西部	0	0	0
北部	0	0	0
大分市	0	0	3

(全数報告) 1週	麻しん 報告数	風しん 報告数	百日咳 報告数
総数	0	0	1
東部	0	0	0
中部	0	0	0
南部	0	0	0
豊肥	0	0	0
西部	0	0	0
北部	0	0	0
大分市	0	0	1

報告数・定点当り報告数、疾病・保健所・性別(総数)

2026年01週(12月29日～01月04日)

大分県	急性呼吸器感染症		男		女	
	報告数	定点当り	報告数	定点当り	報告数	定点当り
総数	2725	46.98	1392	24.00	1333	37.03
東部	660	55.00	337	28.08	323	26.92
中部	96	24.00	53	13.25	43	10.75
南部	301	60.20	142	28.40	159	31.80
豊肥	86	17.20	39	7.80	47	9.40
西部	187	37.40	97	19.40	90	18.00
北部	327	32.70	168	16.80	159	15.90
大分市	1068	62.82	556	32.71	512	30.12

急性呼吸器感染症

年齢(歳)	総計	0歳	1～4	5～9	10～14	15～19歳	20～29歳	30～39歳	40～49歳	50～59歳	60～69歳	70～79歳	80歳以上
報告数	2725	151	908	657	352	103	141	133	80	61	44	47	48
定点当たり	46.98	2.6	15.66	11.33	6.07	1.78	2.43	2.29	1.38	1.05	0.76	0.81	0.83

報告数・定点当り報告数、性・年齢階級・疾患別(その1)

2026年01週(12月29日～01月04日)

大 分 県 (男女合計)	疾患1～15 (疾患16～20)	総数	～5ヶ月 (0歳)	～11ヶ月 (1-4)	1歳 (5-9)	2歳 (10-14)	3歳 (15-19)	4歳 (20-24)	5歳 (25-29)	6歳 (30-34)	7歳 (35-39)	8歳 (40-44)
1.インフルエンザ	報告数	998	8	17	37	60	55	56	66	50	35	50
	定点当り報告数	17.21	0.14	0.29	0.64	1.03	0.95	0.97	1.14	0.86	0.60	0.86
2.COVID-19	報告数	44	1	0	1	1	0	0	0	0	1	0
	定点当り報告数	0.76	0.02	0.00	0.02	0.02	0.00	0.00	0.00	0.00	0.02	0.00
3.RSウイルス感染症	報告数	10	0	0	6	2	0	1	0	1	0	0
	定点当り報告数	0.28	0.00	0.00	0.17	0.06	0.00	0.03	0.00	0.03	0.00	0.00
4.咽頭結膜熱	報告数	14	1	0	6	3	1	1	0	0	1	0
	定点当り報告数	0.39	0.03	0.00	0.17	0.08	0.03	0.03	0.00	0.00	0.03	0.00
5.A群溶血性レンサ球菌咽頭炎	報告数	44	0	0	3	3	9	4	4	6	2	1
	定点当り報告数	1.22	0.00	0.00	0.08	0.08	0.25	0.11	0.11	0.17	0.06	0.03
6.感染性胃腸炎	報告数	133	1	9	20	10	7	10	10	11	9	9
	定点当り報告数	3.69	0.03	0.25	0.56	0.28	0.19	0.28	0.28	0.31	0.25	0.25
7.水痘	報告数	30	0	1	0	1	3	1	1	3	4	4
	定点当り報告数	0.83	0.00	0.03	0.00	0.03	0.08	0.03	0.03	0.08	0.11	0.11
8.手足口病	報告数	3	0	0	1	0	0	1	0	0	0	0
	定点当り報告数	0.08	0.00	0.00	0.03	0.00	0.00	0.03	0.00	0.00	0.00	0.00
9.伝染性紅斑	報告数	6	0	0	0	0	1	1	1	2	1	0
	定点当り報告数	0.17	0.00	0.00	0.00	0.00	0.03	0.03	0.03	0.06	0.03	0.00
10.突発性発疹	報告数	8	0	1	6	1	0	0	0	0	0	0
	定点当り報告数	0.22	0.00	0.03	0.17	0.03	0.00	0.00	0.00	0.00	0.00	0.00
11.ヘルパンギーナ	報告数	2	0	0	2	0	0	0	0	0	0	0
	定点当り報告数	0.06	0.00	0.00	0.06	0.00	0.00	0.00	0.00	0.00	0.00	0.00
12.流行性耳下腺炎	報告数	0	0	0	0	0	0	0	0	0	0	0
	定点当り報告数	0.00	0.00	0.00	0.00	0.00	0.00	0.00	0.00	0.00	0.00	0.00
13.マイコプラズマ肺炎(小児科)	報告数	30	0	1	1	2	5	2	1	1	3	2
	定点当り報告数	0.83	0.00	0.03	0.03	0.06	0.14	0.06	0.03	0.03	0.08	0.06
14.急性出血性結膜炎	報告数	1	0	0	0	0	0	0	0	0	0	0
	定点当り報告数	0.20	0.00	0.00	0.00	0.00	0.00	0.00	0.00	0.00	0.00	0.00
15.流行性角結膜炎	報告数	3	0	0	0	0	0	0	0	0	0	0
	定点当り報告数	0.60	0.00	0.00	0.00	0.00	0.00	0.00	0.00	0.00	0.00	0.00
16.細菌性髄膜炎	報告数	0	0	0	0	0	0	0	0	0	0	0
	定点当り報告数	0.00	0.00	0.00	0.00	0.00	0.00	0.00	0.00	0.00	0.00	0.00
17.無菌性髄膜炎	報告数	0	0	0	0	0	0	0	0	0	0	0
	定点当り報告数	0.00	0.00	0.00	0.00	0.00	0.00	0.00	0.00	0.00	0.00	0.00
18.マイコプラズマ肺炎	報告数	3	0	1	0	2	0	0	0	0	0	0
	定点当り報告数	0.27	0.00	0.09	0.00	0.18	0.00	0.00	0.00	0.00	0.00	0.00
19.クラミジア肺炎	報告数	0	0	0	0	0	0	0	0	0	0	0
	定点当り報告数	0.00	0.00	0.00	0.00	0.00	0.00	0.00	0.00	0.00	0.00	0.00
20.感染性胃腸炎(ロタウイルス)	報告数	0	0	0	0	0	0	0	0	0	0	0
	定点当り報告数	0.00	0.00	0.00	0.00	0.00	0.00	0.00	0.00	0.00	0.00	0.00

報告数・定点当り報告数、性・年齢階級・疾患別(その2)

2026年01週(12月29日～01月04日)

大 分 県 (男女合計)	疾患1～15 (疾患16～20)	9歳 (45-49)	10～14 (50-54)	15～19 (55-59)	20～29 (60-64)	30～39 (65-69)	40～49 70歳～	50～59	60～69	70～79	80歳～
1.インフルエンザ	報告数	39	158	63	96	65	50	40	29	19	5
	定点当り報告数	0.67	2.72	1.09	1.66	1.12	0.86	0.69	0.50	0.33	0.09
2.COVID-19	報告数	0	3	0	4	4	2	4	5	8	10
	定点当り報告数	0.00	0.05	0.00	0.07	0.07	0.03	0.07	0.09	0.14	0.17
3.RSウイルス感染症	報告数	0	0	0	0	0	0	0	0	0	0
	定点当り報告数	0.00	0.00	0.00	0.00	0.00	0.00	0.00	0.00	0.00	0.00
4.咽頭結膜熱	報告数	0	0	0	1	0	0	0	0	0	0
	定点当り報告数	0.00	0.00	0.00	0.03	0.00	0.00	0.00	0.00	0.00	0.00
5.A群溶血性レンサ球菌咽頭炎	報告数	4	6	0	2	0	0	0	0	0	0
	定点当り報告数	0.11	0.17	0.00	0.06	0.00	0.00	0.00	0.00	0.00	0.00
6.感染性胃腸炎	報告数	7	21	5	4	0	0	0	0	0	0
	定点当り報告数	0.19	0.58	0.14	0.11	0.00	0.00	0.00	0.00	0.00	0.00
7.水痘	報告数	3	9	0	0	0	0	0	0	0	0
	定点当り報告数	0.08	0.25	0.00	0.00	0.00	0.00	0.00	0.00	0.00	0.00
8.手足口病	報告数	0	0	0	1	0	0	0	0	0	0
	定点当り報告数	0.00	0.00	0.00	0.03	0.00	0.00	0.00	0.00	0.00	0.00
9.伝染性紅斑	報告数	0	0	0	0	0	0	0	0	0	0
	定点当り報告数	0.00	0.00	0.00	0.00	0.00	0.00	0.00	0.00	0.00	0.00
10.突発性発疹	報告数	0	0	0	0	0	0	0	0	0	0
	定点当り報告数	0.00	0.00	0.00	0.00	0.00	0.00	0.00	0.00	0.00	0.00
11.ヘルパンギーナ	報告数	0	0	0	0	0	0	0	0	0	0
	定点当り報告数	0.00	0.00	0.00	0.00	0.00	0.00	0.00	0.00	0.00	0.00
12.流行性耳下腺炎	報告数	0	0	0	0	0	0	0	0	0	0
	定点当り報告数	0.00	0.00	0.00	0.00	0.00	0.00	0.00	0.00	0.00	0.00
13.マイコプラズマ肺炎(小児科)	報告数	0	11	1	0	0	0	0	0	0	0
	定点当り報告数	0.00	0.31	0.03	0.00	0.00	0.00	0.00	0.00	0.00	0.00
14.急性出血性結膜炎	報告数	0	0	1	0	0	0	0	0	0	0
	定点当り報告数	0.00	0.00	0.20	0.00	0.00	0.00	0.00	0.00	0.00	0.00
15.流行性角結膜炎	報告数	0	0	0	2	0	1	0	0	0	0
	定点当り報告数	0.00	0.00	0.00	0.40	0.00	0.20	0.00	0.00	0.00	0.00
16.細菌性髄膜炎	報告数	0	0	0	0	0	0	0	0	0	0
	定点当り報告数	0.00	0.00	0.00	0.00	0.00	0.00	0.00	0.00	0.00	0.00
17.無菌性髄膜炎	報告数	0	0	0	0	0	0	0	0	0	0
	定点当り報告数	0.00	0.00	0.00	0.00	0.00	0.00	0.00	0.00	0.00	0.00
18.マイコプラズマ肺炎	報告数	0	0	0	0	0	0	0	0	0	0
	定点当り報告数	0.00	0.00	0.00	0.00	0.00	0.00	0.00	0.00	0.00	0.00
19.クラミジア肺炎	報告数	0	0	0	0	0	0	0	0	0	0
	定点当り報告数	0.00	0.00	0.00	0.00	0.00	0.00	0.00	0.00	0.00	0.00
20.感染性胃腸炎(ロタウイルス)	報告数	0	0	0	0	0	0	0	0	0	0
	定点当り報告数	0.00	0.00	0.00	0.00	0.00	0.00	0.00	0.00	0.00	0.00

5週間推移表
2026年01週(12月29日～01月04日)

大 分 県 (男女合計)		合計	5週前	4週前	3週前	2週前	1週前	今週
1.インフルエンザ	報告数	15,654	3,358	3,069	3,264	3,007	1,958	998
	定点当り報告数	44.98	57.90	52.91	56.28	51.84	33.76	17.21
2.COVID-19	報告数	218	32	32	33	37	40	44
	定点当り報告数	0.63	0.55	0.55	0.57	0.64	0.69	0.76
3.RSウイルス感染症	報告数	40	4	9	5	6	6	10
	定点当り報告数	0.19	0.11	0.25	0.14	0.17	0.17	0.28
4.咽頭結膜熱	報告数	122	19	14	23	27	25	14
	定点当り報告数	0.56	0.53	0.39	0.64	0.75	0.69	0.39
5.A群溶血性レンサ球菌咽頭炎	報告数	462	82	80	73	100	83	44
	定点当り報告数	2.14	2.28	2.22	2.03	2.78	2.31	1.22
6.感染性胃腸炎	報告数	1,683	283	271	314	338	344	133
	定点当り報告数	7.79	7.86	7.53	8.72	9.39	9.56	3.69
7.水痘	報告数	106	7	10	26	17	16	30
	定点当り報告数	0.49	0.19	0.28	0.72	0.47	0.44	0.83
8.手足口病	報告数	18	4	1	4	3	3	3
	定点当り報告数	0.08	0.11	0.03	0.11	0.08	0.08	0.08
9.伝染性紅斑	報告数	225	48	50	39	43	39	6
	定点当り報告数	1.04	1.33	1.39	1.08	1.19	1.08	0.17
10.突発性発疹	報告数	94	19	15	18	19	15	8
	定点当り報告数	0.44	0.53	0.42	0.50	0.53	0.42	0.22
11.ヘルパンギーナ	報告数	5	1	0	1	0	1	2
	定点当り報告数	0.02	0.03	0.00	0.03	0.00	0.03	0.06
12.流行性耳下腺炎	報告数	17	7	3	2	4	1	0
	定点当り報告数	0.08	0.19	0.08	0.06	0.11	0.03	0.00
13.マイコプラズマ肺炎(小児科)	報告数	194	36	54	32	18	24	30
	定点当り報告数	0.90	1.00	1.50	0.89	0.50	0.67	0.83
14.急性出血性結膜炎	報告数	1	0	0	0	0	0	1
	定点当り報告数	0.03	0.00	0.00	0.00	0.00	0.00	0.20
15.流行性角結膜炎	報告数	16	3	3	1	5	1	3
	定点当り報告数	0.53	0.60	0.60	0.20	1.00	0.20	0.60
16.細菌性髄膜炎	報告数	0	0	0	0	0	0	0
	定点当り報告数	0.00	0.00	0.00	0.00	0.00	0.00	0.00
17.無菌性髄膜炎	報告数	1	0	0	0	1	0	0
	定点当り報告数	0.02	0.00	0.00	0.00	0.09	0.00	0.00
18.マイコプラズマ肺炎	報告数	27	5	4	5	6	4	3
	定点当り報告数	0.41	0.45	0.36	0.45	0.55	0.36	0.27
19.クラミジア肺炎	報告数	0	0	0	0	0	0	0
	定点当り報告数	0.00	0.00	0.00	0.00	0.00	0.00	0.00
20.感染性胃腸炎(ロタウイルス)	報告数	0	0	0	0	0	0	0
	定点当り報告数	0.00	0.00	0.00	0.00	0.00	0.00	0.00
急性呼吸器感染症	報告数	34,236	6,902	6,596	6,651	6,188	5,174	2,725
	定点当り報告数	590.27	119.00	113.72	114.67	106.69	89.21	46.98