

大分市消費者物価指数 総合指数の推移(過去3年間)

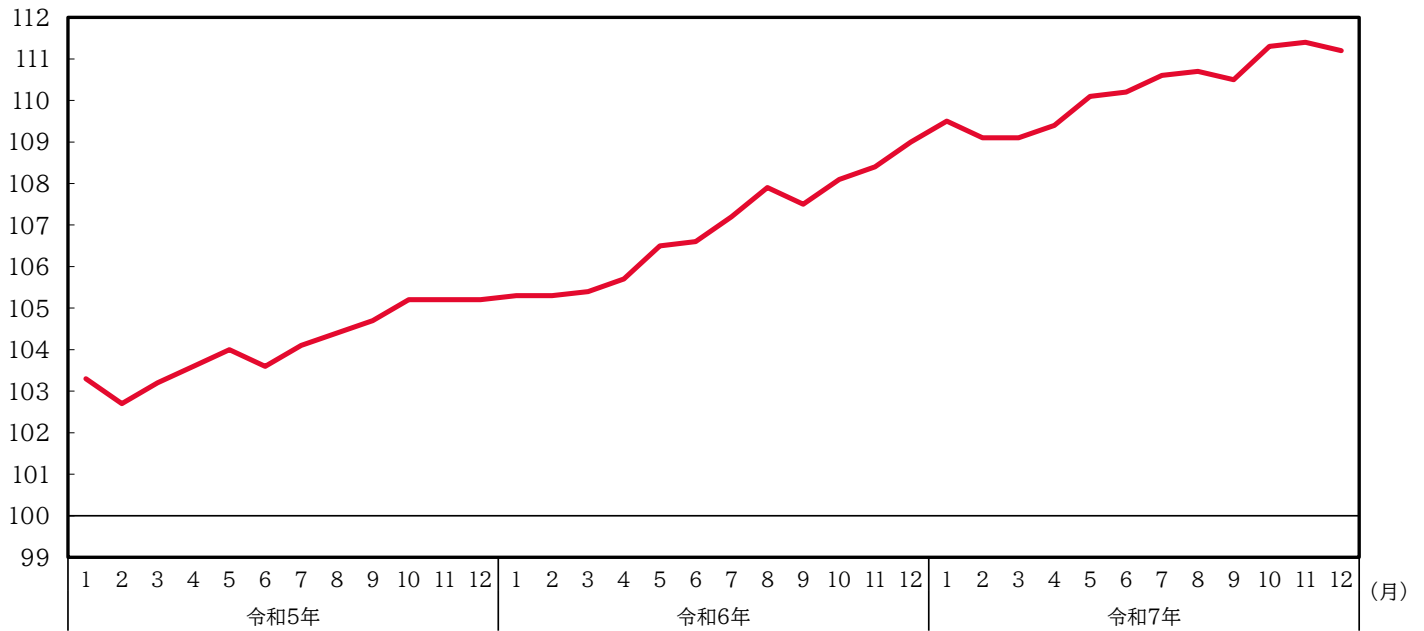
総合指数 : 111.2

前月比 : -0.1%

前年同月比 : +2.1%

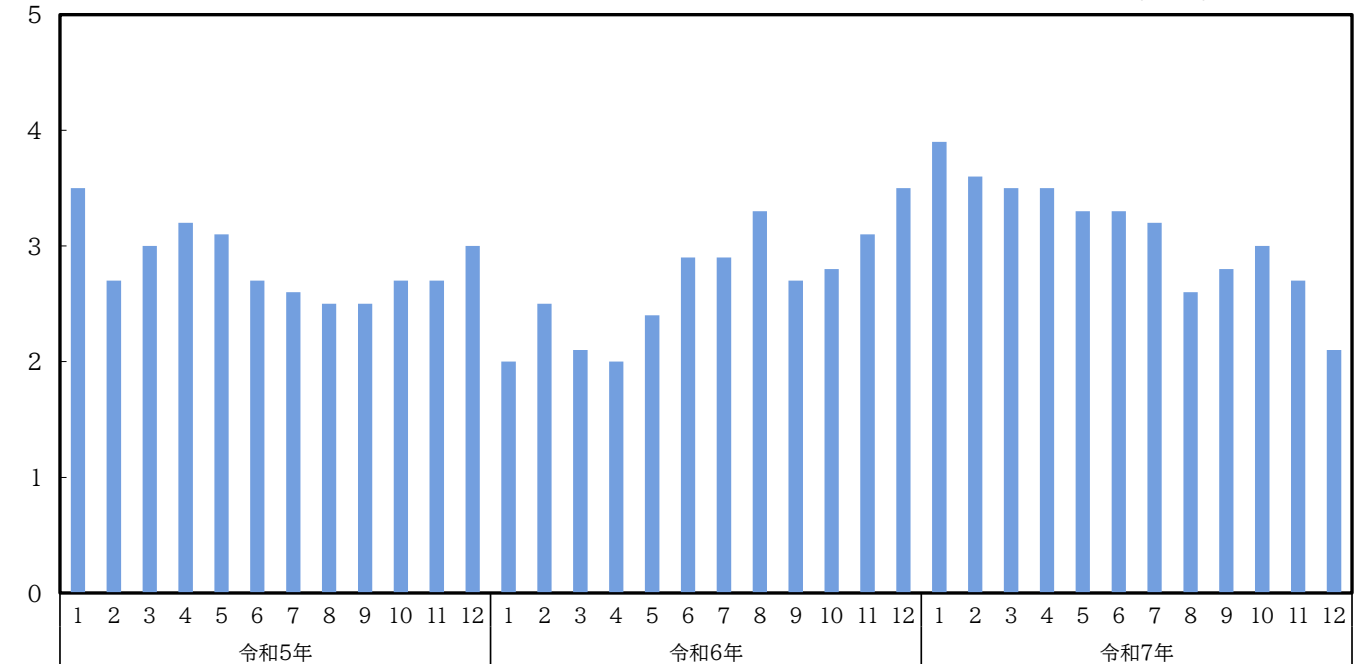
指数

令和2年=100



前年同月比

(%) 令和2年=100



大分市消費者物価指数 費目別指数の推移(過去3年間)

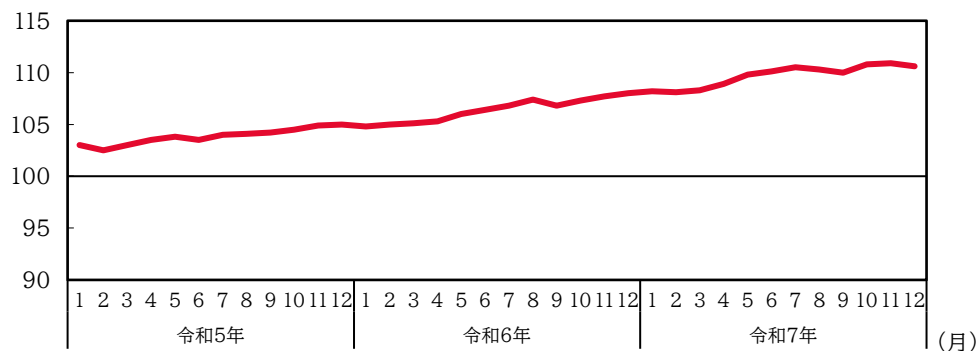
生鮮食品を除く総合指数

指数：110.6

前月比：－ 0.3%

前年同月比：＋ 2.4%

令和2年＝100



生鮮食品を除く総合指数は110.6となり、前年同月に比べ2.4%上昇した。

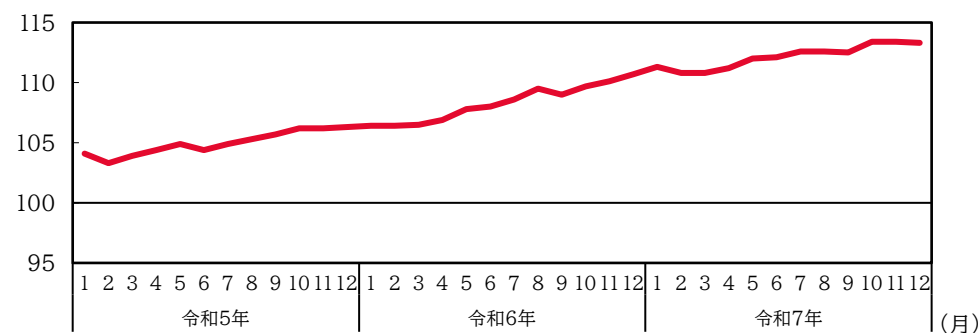
持家の帰属家賃を除く総合指数

指数：113.3

前月比：－ 0.2%

前年同月比：＋ 2.3%

令和2年＝100



持家の帰属家賃を除く総合指数は113.3となり、前年同月に比べ2.3%上昇した。

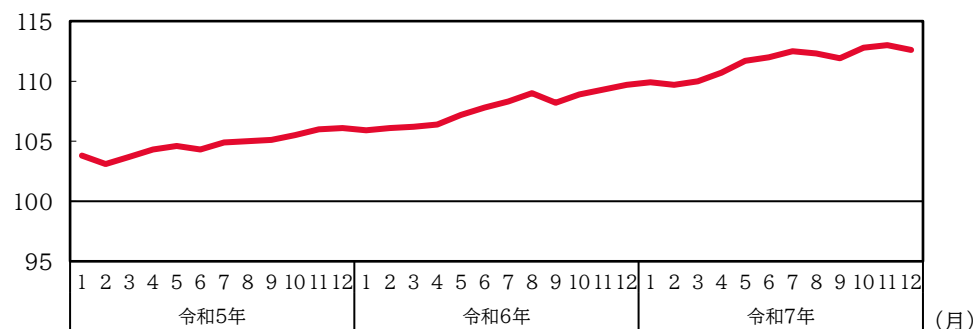
持家の帰属家賃及び生鮮食品を除く総合指数

指数 112.6

前月比：－ 0.3%

前年同月比：＋ 2.6%

令和2年＝100



持家の帰属家賃及び生鮮食品を除く総合指数は112.6となり、前年同月に比べ2.6%上昇した。

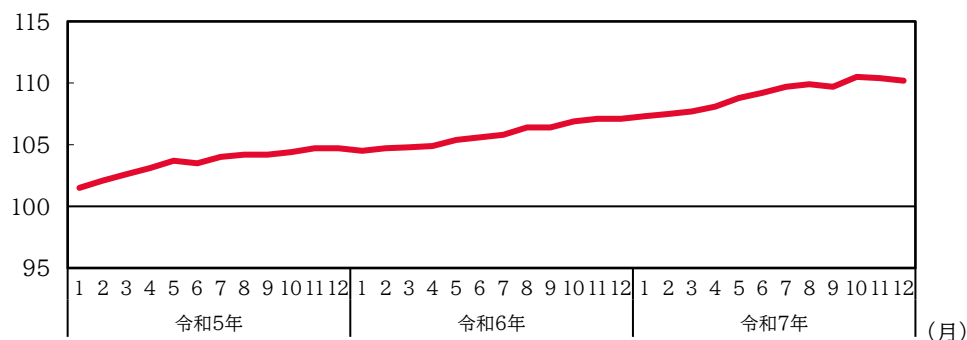
生鮮食品及びエネルギーを除く総合指数

指数：110.2

前月比：－ 0.2%

前年同月比：＋ 2.9%

令和2年=100



生鮮食品及びエネルギーを除く総合指数は110.2となり、前年同月に比べ2.9%上昇した。

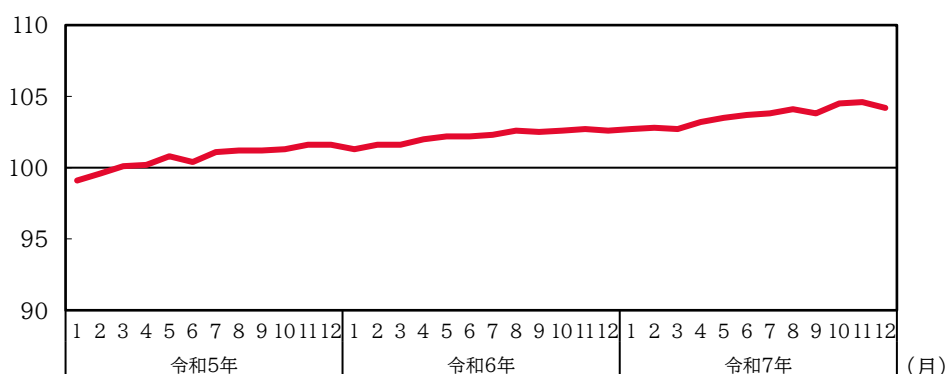
食料(酒類を除く)及びエネルギーを除く総合指数

指数：104.2

前月比：－ 0.3%

前年同月比：＋ 1.6%

令和2年=100



食料(酒類を除く)及びエネルギーを除く総合指数は104.2となり、前年同月に比べ1.6%上昇した。

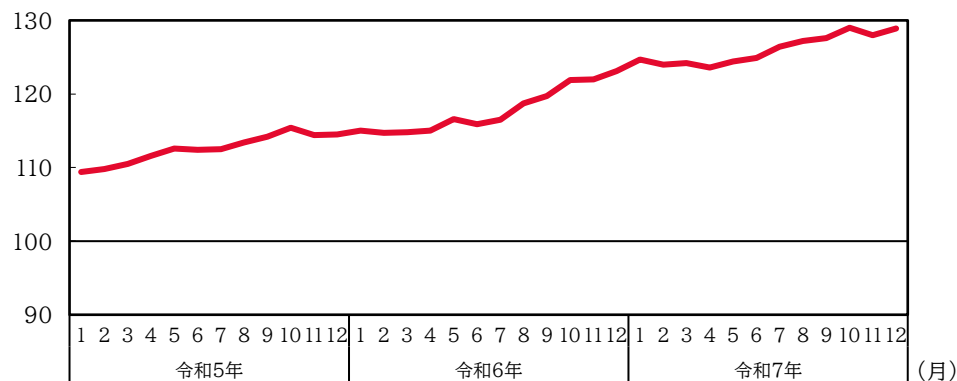
食料指数

指数：128.9

前月比：＋ 0.7%

前年同月比：＋ 4.7%

令和2年=100



食料指数は128.9となり、前年同月に比べ4.7%上昇した。
これは穀類が16.2%上昇したことなどによる。

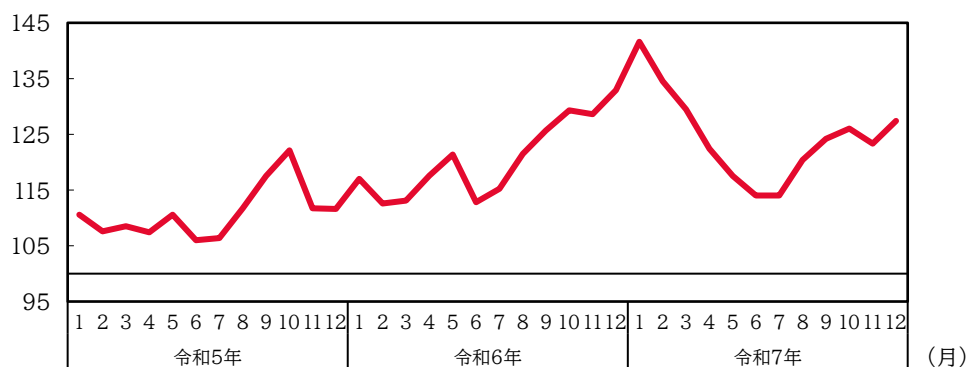
生鮮食品指数

指数：127.4

前月比：＋ 3.3%

前年同月比：－ 4.1%

令和2年=100



生鮮食品指数は127.4となり、前年同月に比べ4.1%下落した。

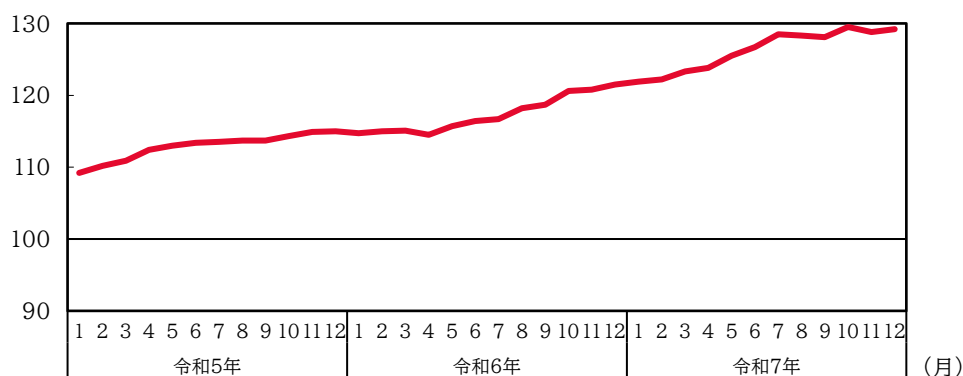
生鮮食品を除く食料指数

指数：129.2

前月比：+ 0.3%

前年同月比：+ 6.3%

令和2年=100



生鮮食品を除く食料指数は129.2となり、前年同月に比べ6.3%上昇した。

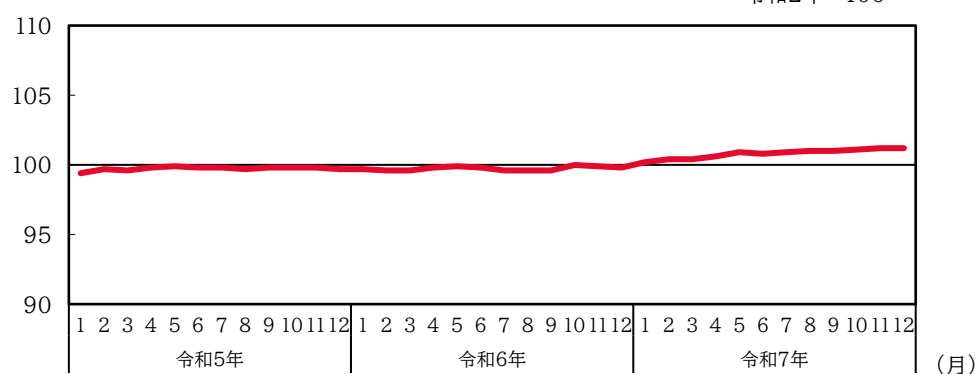
住居指数

指数：101.2

前月比：0.0%

前年同月比：+ 1.4%

令和2年=100



住居指数は101.2となり、前年同月に比べ1.4%上昇した。
これは、家賃が1.3%上昇したことなどによる。

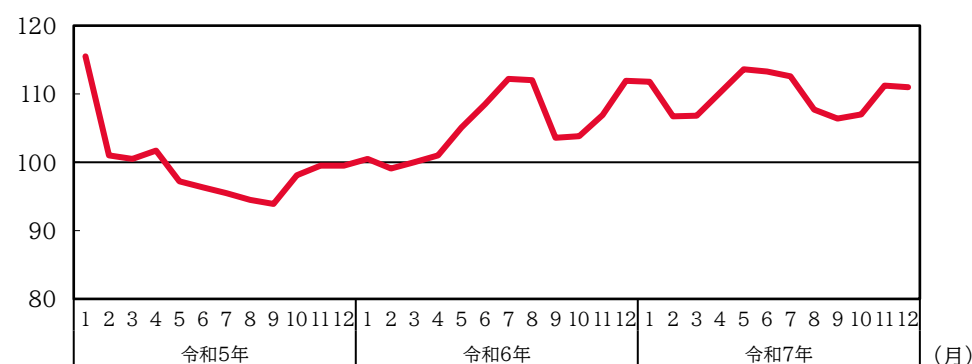
光熱・水道指数

指数：111.0

前月比：- 0.1%

前年同月比：- 0.8%

令和2年=100



光熱・水道指数は111.0となり、前年同月に比べ0.8%下落した。
これは、電気代が1.5%下落したことなどによる。

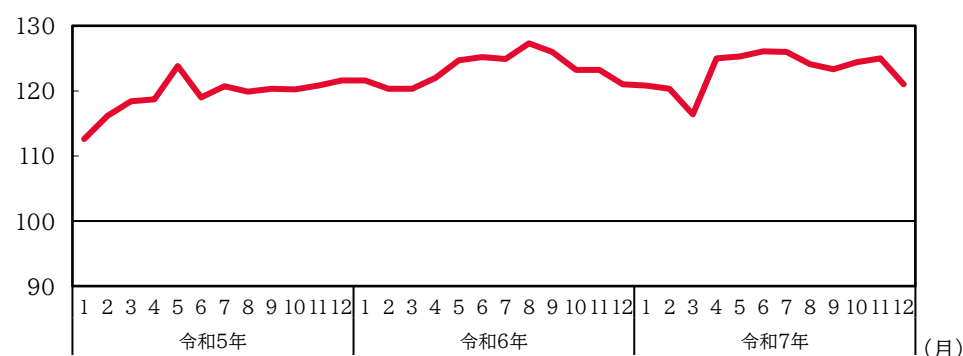
家具・家事用品指数

指数：121.0

前月比：- 3.2%

前年同月比：0.0%

令和2年=100



家具・家事用品指数は121.0となり、前年同月と同じ水準になった。

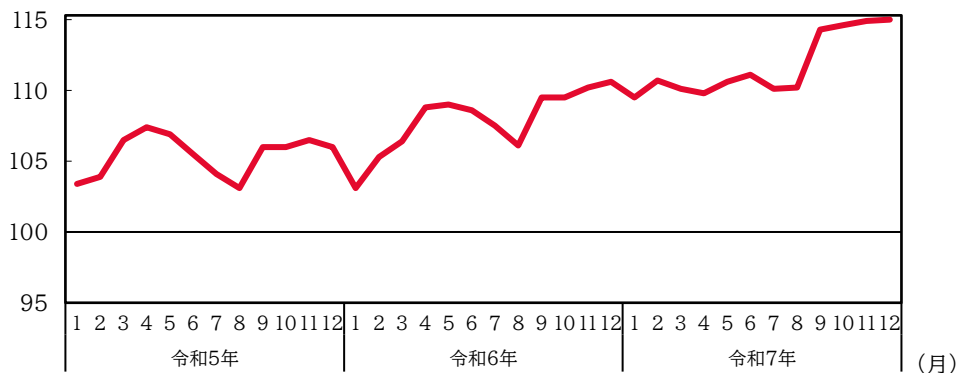
被服及び履物指数

指数：115.0

前月比：+ 0.1%

前年同月比：+ 4.0%

令和2年=100



被服及び履物指数は115.0となり、前年同月に比べ4.0%上昇した。

これは、衣料が3.4%上昇したことなどによる。

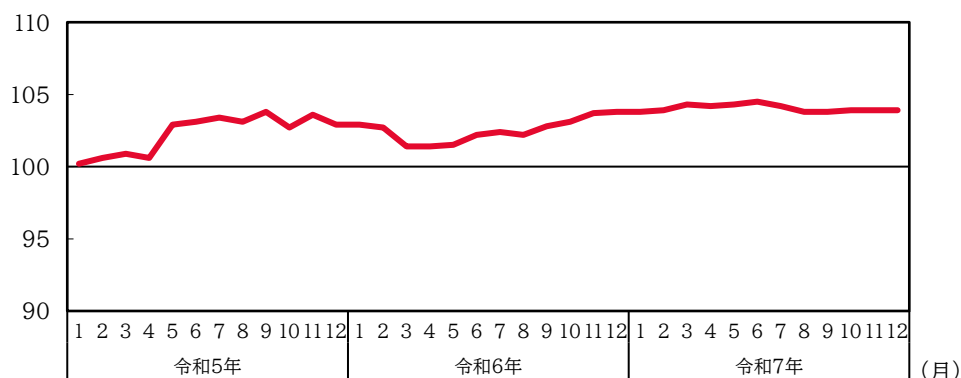
保健医療指数

指数：103.9

前月比：0.0%

前年同月比：+ 0.1%

令和2年=100



保健医療指数は103.9となり、前年同月に比べ0.1%上昇した。

これは保健医療用品・器具が0.9%上昇したことなどによる。

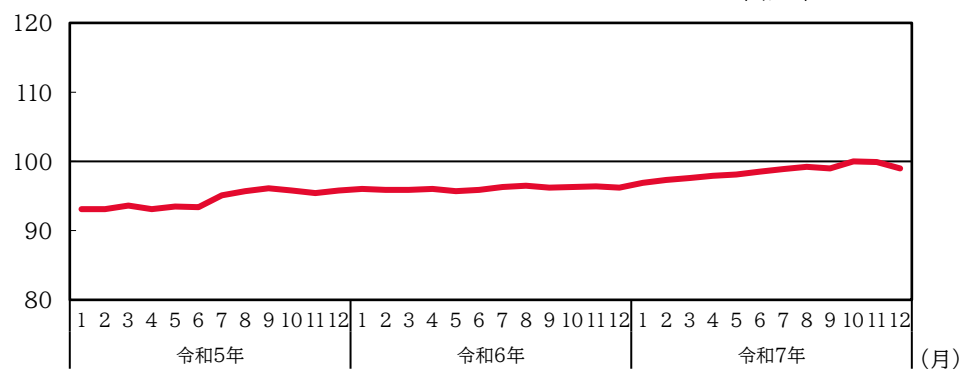
交通・通信指数

指数：99.0

前月比：- 1.0%

前年同月比：+ 2.8%

令和2年=100



交通・通信指数は99.0となり、前年同月に比べ2.8%上昇した。

これは、通信が6.5%上昇したことなどによる。

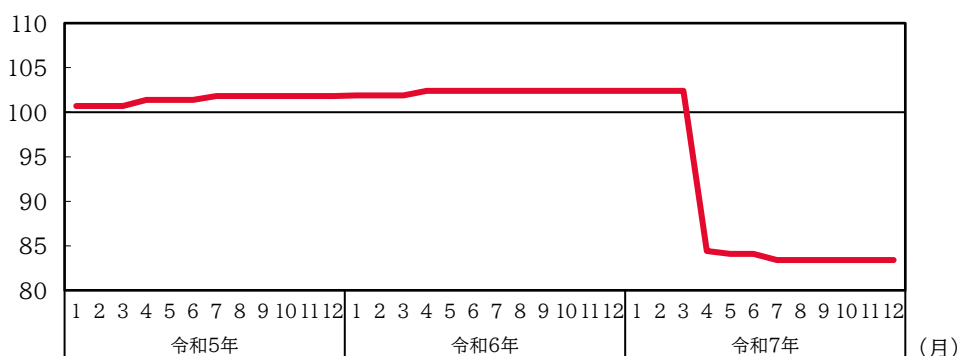
教育指数

指数：83.4

前月比：0.0%

前年同月比：- 18.5%

令和2年=100



教育指数は83.4となり、前年同月に比べ18.5%下落した。

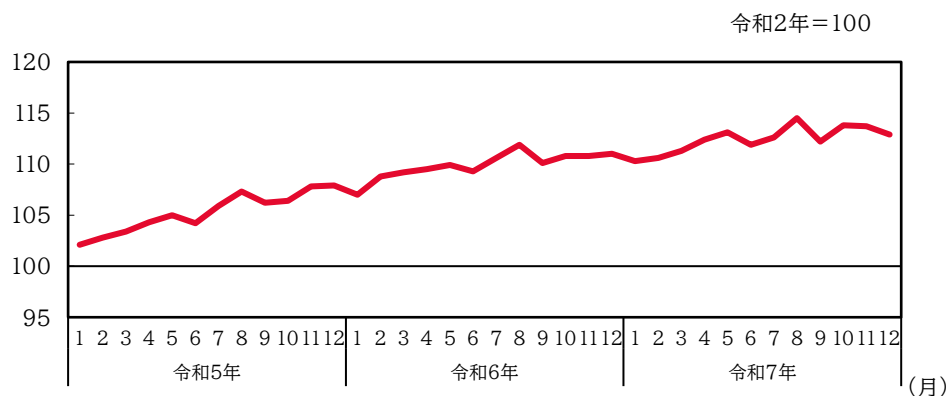
これは、授業料等が28.6%下落したことなどによる。

教養娯楽指数

指数：112.9

前月比：－ 0.7%

前年同月比：＋ 1.7%



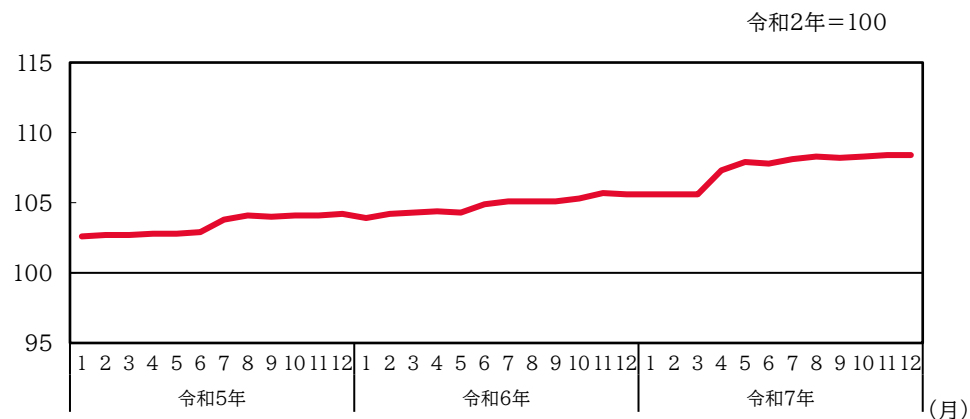
教養娯楽指数は112.9となり、前年同月に比べ1.7%上昇した。これは、教養娯楽サービスが2.9%上昇したことなどによる。

諸雑費指数

指数：108.4

前月比： 0.0%

前年同月比：＋ 2.7%



諸雑費指数は108.4となり、前年同月に比べ2.7%上昇した。これは、他の諸雑費が3.5%上昇したことなどによる。