

大分県感染症発生動向調査（週報）

2026年02週(01月05日～01月11日)

【コメント】

・インフルエンザの定点当りの報告数は15.12人で、引き続き警報継続中です。特に大分市、西部および東部保健所管内で多く報告されています。今後の感染拡大に備えて、こまめな手洗いを心がけ、感染予防に努め、高齢者などは重症化予防のため、インフルエンザワクチンの予防接種を検討してください。

・感染性胃腸炎の定点当りの報告数は、先週と比較して増加しています。

・A群溶血性レンサ球菌咽頭炎の定点当りの報告数は、先週と比較して増加しています。

・様々な感染症の患者が報告されているため、石鹸での手洗いの励行、咳エチケット、定期的な換気、場面に応じたマスク着用など、感染予防対策をお願いします。

【全数報告】

二類感染症： 結核 2件

東部 1件(患者)

大分市 1件(患者)

三類感染症： 報告なし

麻 し ん： 報告なし

風 し ん： 報告なし

百日咳： 2件

【定点報告：報告の多い感染症順】()内は定点当りの報告数

1 インフルエンザ

大分市(19.65)、西部(16.60)、東部(16.58)

2 感染性胃腸炎

大分市(14.09)、東部(11.43)、中部(4.67)

3 A群溶血性レンサ球菌咽頭炎

大分市(3.82)、北部(2.67)、中部(1.00)

4 COVID-19（新型コロナウイルス感染症）

大分市(1.47)、東部(1.17)、南部(1.00)

5 水痘

大分市(1.45)、中部・南部・西部(0.33)

*あなたの街の感染症情報（大分県）

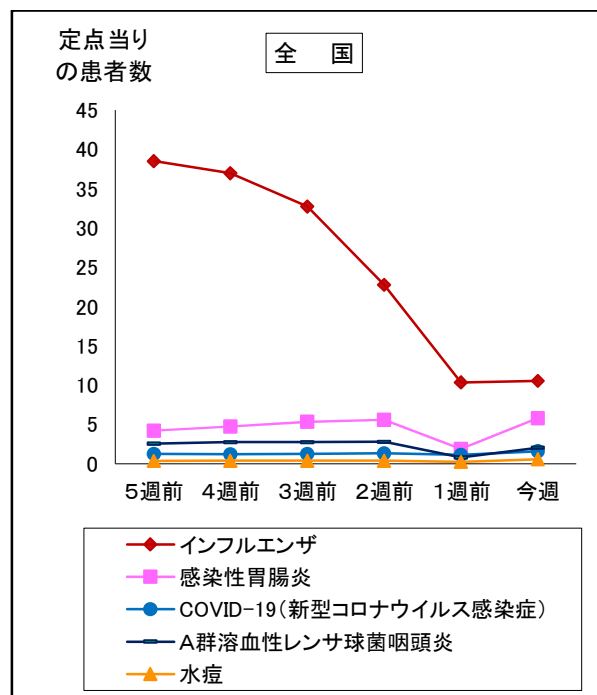
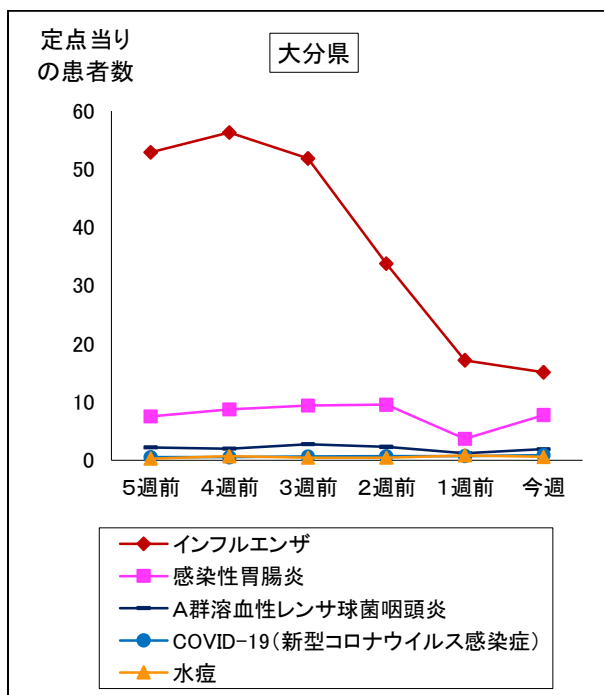
<<https://www.pref.oita.jp/soshiki/12220/kansen.html>>

*国立健康危機管理研究機構 感染症情報提供サイト

<<https://id-info.jihs.go.jp/>>

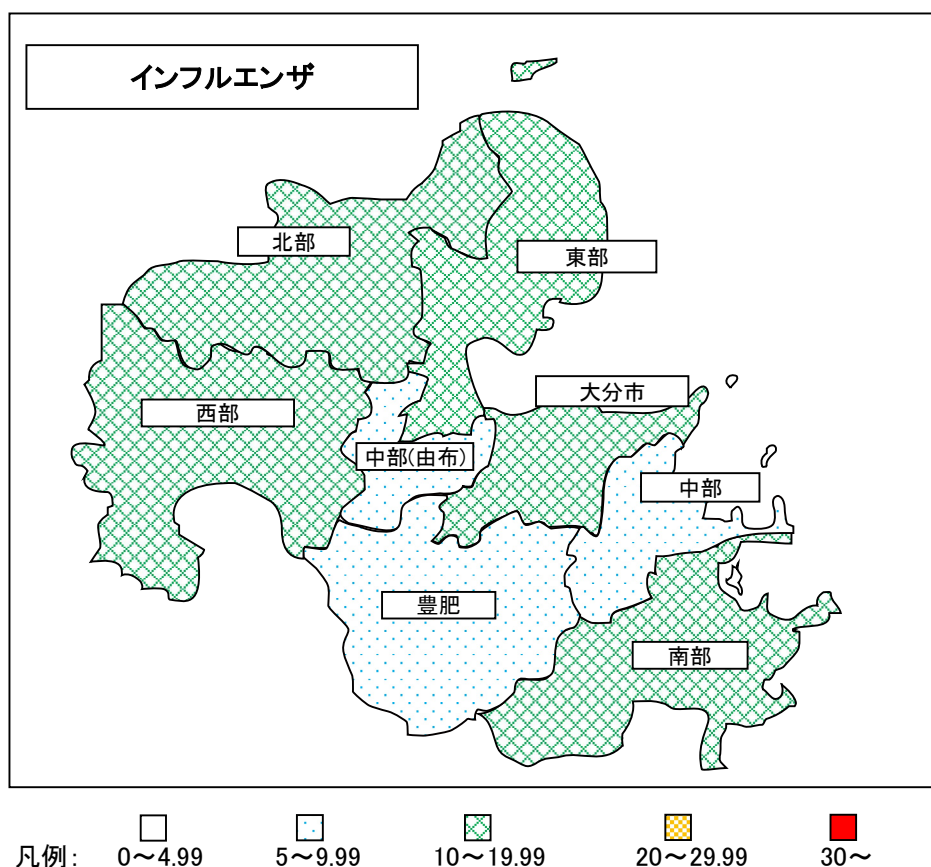
*海外渡航者のための感染症情報（厚生労働省 検疫所）

<<http://www.forth.go.jp/>>



2026年02週(01月05日～01月11日)

大 分 県				全 国			
順位	疾 患 名	患者数	前週比較	順位	疾 患 名	患者数	前週比較
1位	インフルエンザ	877	-121	1位	インフルエンザ	39,996	+6,779
2位	感染性胃腸炎	281	+148	2位	感染性胃腸炎	13,293	+9,585
3位	A群溶血性レンサ球菌咽頭炎	68	+24	3位	COVID-19(新型コロナウイルス感染症)	5,994	+2,365
4位	COVID-19(新型コロナウイルス感染症)	52	+8	4位	A群溶血性レンサ球菌咽頭炎	4,680	+3,080
5位	水痘	22	-8	5位	水痘	1,308	+815



報告数・定点当り報告数、疾病・保健所・性別(総数)

2026年02週(01月05日～01月11日)

大分県	インフルエンザ		COVID-19		RSウイルス感染症		咽頭結膜熱		A群溶血性レンサ球菌咽頭炎		感染性胃腸炎		水痘		手足口病	
	報告数	定点当り	報告数	定点当り	報告数	定点当り	報告数	定点当り	報告数	定点当り	報告数	定点当り	報告数	定点当り	報告数	定点当り
総数	877	15.12	52	0.90	10	0.28	17	0.47	68	1.89	281	7.81	22	0.61	5	0.14
東部	199	16.58	14	1.17	7	1.00	4	0.57	5	0.71	80	11.43	2	0.29	0	0.00
中部	21	5.25	1	0.25	0	0.00	0	0.00	3	1.00	14	4.67	1	0.33	0	0.00
南部	81	16.20	5	1.00	0	0.00	0	0.00	2	0.67	7	2.33	1	0.33	0	0.00
豊肥	46	9.20	2	0.40	0	0.00	0	0.00	0	0.00	2	0.67	0	0.00	0	0.00
西部	83	16.60	3	0.60	0	0.00	3	1.00	0	0.00	11	3.67	1	0.33	1	0.33
北部	113	11.30	2	0.20	1	0.17	3	0.50	16	2.67	12	2.00	1	0.17	2	0.33
大分市	334	19.65	25	1.47	2	0.18	7	0.64	42	3.82	155	14.09	16	1.45	2	0.18

大分県	伝染性紅斑		突発性発疹		ヘルパンギーナ		流行性耳下腺炎		急性出血性結膜炎		流行性角結膜炎	
	報告数	定点当り	報告数	定点当り	報告数	定点当り	報告数	定点当り	報告数	定点当り	報告数	定点当り
総数	15	0.42	9	0.25	0	0.00	2	0.06	0	0.00	5	1.00
東部	5	0.71	1	0.14	0	0.00	1	0.14	0	0.00	0	0.00
中部	0	0.00	0	0.00	0	0.00	0	0.00	0	0.00	0	0.00
南部	1	0.33	1	0.33	0	0.00	0	0.00	0	0.00	0	0.00
豊肥	1	0.33	0	0.00	0	0.00	0	0.00	0	0.00	0	0.00
西部	0	0.00	0	0.00	0	0.00	0	0.00	0	0.00	0	0.00
北部	5	0.83	3	0.50	0	0.00	1	0.17	0	0.00	0	0.00
大分市	3	0.27	4	0.36	0	0.00	0	0.00	0	0.00	5	1.67

(全数報告) 1週	麻しん 報告数	風しん 報告数	百日咳 報告数
総数	0	0	1
東部	0	0	0
中部	0	0	0
南部	0	0	0
豊肥	0	0	0
西部	0	0	0
北部	0	0	0
大分市	0	0	1

大分県	細菌性髄膜炎		無菌性髄膜炎		マイコプラズマ肺炎		クラミジア肺炎		感染性胃腸炎(ロタウイルス)		マイコプラズマ肺炎(小児科)県独自	
	報告数	定点当り	報告数	定点当り	報告数	定点当り	報告数	定点当り	報告数	定点当り	報告数	定点当り
総数	0	0.00	0	0.00	0	0.00	0	0.00	0	0.00	9	0.25
東部	0	0.00	0	0.00	0	0.00	0	0.00	0	0.00	4	0.57
中部	0	0.00	0	0.00	0	0.00	0	0.00	0	0.00	0	0.00
南部	0	0.00	0	0.00	0	0.00	0	0.00	0	0.00	1	0.33
豊肥	0	0.00	0	0.00	0	0.00	0	0.00	0	0.00	0	0.00
西部	0	0.00	0	0.00	0	0.00	0	0.00	0	0.00	0	0.00
北部	0	0.00	0	0.00	0	0.00	0	0.00	0	0.00	0	0.00
大分市	0	0.00	0	0.00	0	0.00	0	0.00	0	0.00	4	0.36

(全数報告) 2週	麻しん 報告数	風しん 報告数	百日咳 報告数
総数	0	0	2
東部	0	0	1
中部	0	0	0
南部	0	0	0
豊肥	0	0	0
西部	0	0	0
北部	0	0	0
大分市	0	0	1

報告数・定点当り報告数、疾病・保健所・性別(男)

2026年02週(01月05日～01月11日)

大分県	インフルエンザ		COVID-19		RSウイルス感染症		咽頭結膜熱		A群溶血性レンサ球菌咽頭炎		感染性胃腸炎		水痘		手足口病	
	報告数	定点当り	報告数	定点当り	報告数	定点当り	報告数	定点当り	報告数	定点当り	報告数	定点当り	報告数	定点当り	報告数	定点当り
総数	455	7.84	26	0.45	5	0.14	9	0.25	39	1.08	152	4.22	16	0.44	4	0.11
東部	104	8.67	8	0.67	4	0.57	2	0.29	3	0.43	44	6.29	2	0.29	0	0.00
中部	10	2.50	0	0.00	0	0.00	0	0.00	1	0.33	10	3.33	1	0.33	0	0.00
南部	48	9.60	3	0.60	0	0.00	0	0.00	2	0.67	4	1.33	0	0.00	0	0.00
豊肥	21	4.20	0	0.00	0	0.00	0	0.00	0	0.00	2	0.67	0	0.00	0	0.00
西部	35	7.00	2	0.40	0	0.00	2	0.67	0	0.00	6	2.00	1	0.33	1	0.33
北部	56	5.60	2	0.20	0	0.00	1	0.17	9	1.50	10	1.67	1	0.17	2	0.33
大分市	181	10.65	11	0.65	1	0.09	4	0.36	24	2.18	76	6.91	11	1.00	1	0.09

大分県	伝染性紅斑		突発性発疹		ヘルパンギーナ		流行性耳下腺炎		急性出血性結膜炎		流行性角結膜炎	
	報告数	定点当り	報告数	定点当り	報告数	定点当り	報告数	定点当り	報告数	定点当り	報告数	定点当り
総数	12	0.33	4	0.11	0	0.00	0	0.00	0	0.00	2	0.40
東部	3	0.43	1	0.14	0	0.00	0	0.00	0	0.00	0	0.00
中部	0	0.00	0	0.00	0	0.00	0	0.00	0	0.00	0	0.00
南部	1	0.33	0	0.00	0	0.00	0	0.00	0	0.00	0	0.00
豊肥	1	0.33	0	0.00	0	0.00	0	0.00	0	0.00	0	0.00
西部	0	0.00	0	0.00	0	0.00	0	0.00	0	0.00	0	0.00
北部	4	0.67	1	0.17	0	0.00	0	0.00	0	0.00	0	0.00
大分市	3	0.27	2	0.18	0	0.00	0	0.00	0	0.00	2	0.67

大分県	細菌性髄膜炎		無菌性髄膜炎		マイコプラズマ肺炎		クラミジア肺炎		感染性胃腸炎(ロタウイルス)		マイコプラズマ肺炎(小児科)県独自	
	報告数	定点当り	報告数	定点当り	報告数	定点当り	報告数	定点当り	報告数	定点当り	報告数	定点当り
総数	0	0.00	0	0.00	0	0.00	0	0.00	0	0.00	4	0.11
東部	0	0.00	0	0.00	0	0.00	0	0.00	0	0.00	2	0.29
中部	0	0.00	0	0.00	0	0.00	0	0.00	0	0.00	0	0.00
南部	0	0.00	0	0.00	0	0.00	0	0.00	0	0.00	0	0.00
豊肥	0	0.00	0	0.00	0	0.00	0	0.00	0	0.00	0	0.00
西部	0	0.00	0	0.00	0	0.00	0	0.00	0	0.00	0	0.00
北部	0	0.00	0	0.00	0	0.00	0	0.00	0	0.00	0	0.00
大分市	0	0.00	0	0.00	0	0.00	0	0.00	0	0.00	2	0.18

(全数報告) 1週	麻しん 報告数	風しん 報告数	百日咳 報告数
総数	0	0	0
東部	0	0	0
中部	0	0	0
南部	0	0	0
豊肥	0	0	0
西部	0	0	0
北部	0	0	0
大分市	0	0	0

(全数報告) 2週	麻しん 報告数	風しん 報告数	百日咳 報告数
総数	0	0	0
東部	0	0	0
中部	0	0	0
南部	0	0	0
豊肥	0	0	0
西部	0	0	0
北部	0	0	0
大分市	0	0	0

報告数・定点当り報告数、疾病・保健所・性別(女)

2026年02週(01月05日～01月11日)

大分県	インフルエンザ		COVID-19		RSウイルス感染症		咽頭結膜熱		A群溶血性レンサ球菌咽頭炎		感染性胃腸炎		水痘		手足口病	
	報告数	定点当り	報告数	定点当り	報告数	定点当り	報告数	定点当り	報告数	定点当り	報告数	定点当り	報告数	定点当り	報告数	定点当り
総数	422	7.28	26	0.45	5	0.14	8	0.22	29	0.81	129	3.58	6	0.17	1	0.03
東部	95	7.92	6	0.50	3	0.43	2	0.29	2	0.29	36	5.14	0	0.00	0	0.00
中部	11	2.75	1	0.25	0	0.00	0	0.00	2	0.67	4	1.33	0	0.00	0	0.00
南部	33	6.60	2	0.40	0	0.00	0	0.00	0	0.00	3	1.00	1	0.33	0	0.00
豊肥	25	5.00	2	0.40	0	0.00	0	0.00	0	0.00	0	0.00	0	0.00	0	0.00
西部	48	9.60	1	0.20	0	0.00	1	0.33	0	0.00	5	1.67	0	0.00	0	0.00
北部	57	5.70	0	0.00	1	0.17	2	0.33	7	1.17	2	0.33	0	0.00	0	0.00
大分市	153	9.00	14	0.82	1	0.09	3	0.27	18	1.64	79	7.18	5	0.45	1	0.09

大分県	伝染性紅斑		突発性発疹		ヘルパンギーナ		流行性耳下腺炎		急性出血性結膜炎		流行性角結膜炎	
	報告数	定点当り	報告数	定点当り	報告数	定点当り	報告数	定点当り	報告数	定点当り	報告数	定点当り
総数	3	0.08	5	0.14	0	0.00	2	0.06	0	0.00	3	0.60
東部	2	0.29	0	0.00	0	0.00	1	0.14	0	0.00	0	0.00
中部	0	0.00	0	0.00	0	0.00	0	0.00	0	0.00	0	0.00
南部	0	0.00	1	0.33	0	0.00	0	0.00	0	0.00	0	0.00
豊肥	0	0.00	0	0.00	0	0.00	0	0.00	0	0.00	0	0.00
西部	0	0.00	0	0.00	0	0.00	0	0.00	0	0.00	0	0.00
北部	1	0.17	2	0.33	0	0.00	1	0.17	0	0.00	0	0.00
大分市	0	0.00	2	0.18	0	0.00	0	0.00	0	0.00	3	1.00

大分県	細菌性髄膜炎		無菌性髄膜炎		マイコプラズマ肺炎		クラミジア肺炎		感染性胃腸炎(ロタウイルス)		マイコプラズマ肺炎(小児科)県独自	
	報告数	定点当り	報告数	定点当り	報告数	定点当り	報告数	定点当り	報告数	定点当り	報告数	定点当り
総数	0	0.00	0	0.00	0	0.00	0	0.00	0	0.00	5	0.14
東部	0	0.00	0	0.00	0	0.00	0	0.00	0	0.00	2	0.29
中部	0	0.00	0	0.00	0	0.00	0	0.00	0	0.00	0	0.00
南部	0	0.00	0	0.00	0	0.00	0	0.00	0	0.00	1	0.33
豊肥	0	0.00	0	0.00	0	0.00	0	0.00	0	0.00	0	0.00
西部	0	0.00	0	0.00	0	0.00	0	0.00	0	0.00	0	0.00
北部	0	0.00	0	0.00	0	0.00	0	0.00	0	0.00	0	0.00
大分市	0	0.00	0	0.00	0	0.00	0	0.00	0	0.00	2	0.18

(全数報告) 1週	麻しん 報告数	風しん 報告数	百日咳 報告数
総数	0	0	1
東部	0	0	0
中部	0	0	0
南部	0	0	0
豊肥	0	0	0
西部	0	0	0
北部	0	0	0
大分市	0	0	1

(全数報告) 2週	麻しん 報告数	風しん 報告数	百日咳 報告数
総数	0	0	2
東部	0	0	1
中部	0	0	0
南部	0	0	0
豊肥	0	0	0
西部	0	0	0
北部	0	0	0
大分市	0	0	1

報告数・定点当り報告数、疾病・保健所・性別(総数)

2026年02週(01月05日～01月11日)

大分県	急性呼吸器感染症		男		女	
	報告数	定点当り	報告数	定点当り	報告数	定点当り
総数	3373	58.16	1713	29.53	1660	46.11
東部	775	64.58	372	31.00	403	33.58
中部	216	54.00	118	29.50	98	24.50
南部	368	73.60	194	38.80	174	34.80
豊肥	96	19.20	42	8.40	54	10.80
西部	263	52.60	138	27.60	125	25.00
北部	400	40.00	201	20.10	199	19.90
大分市	1255	73.82	648	38.12	607	35.71

急性呼吸器感染症

年齢(歳)	総計	0歳	1～4	5～9	10～14	15～19歳	20～29歳	30～39歳	40～49歳	50～59歳	60～69歳	70～79歳	80歳以上
報告数	3373	254	1089	694	355	178	136	133	129	128	102	80	95
定点当たり	58.16	4.38	18.78	11.97	6.12	3.07	2.34	2.29	2.22	2.21	1.76	1.38	1.64

報告数・定点当り報告数、性・年齢階級・疾患別(その1)
2026年02週(01月05日～01月11日)

大 分 県 (男女合計)	疾患1～15 (疾患16～20)	総数	～5ヶ月 (0歳)	～11ヶ月 (1-4)	1歳 (5-9)	2歳 (10-14)	3歳 (15-19)	4歳 (20-24)	5歳 (25-29)	6歳 (30-34)	7歳 (35-39)	8歳 (40-44)
1.インフルエンザ	報告数	877	8	16	53	62	52	41	47	26	38	19
	定点当り報告数	15.12	0.14	0.28	0.91	1.07	0.90	0.71	0.81	0.45	0.66	0.33
2.COVID-19	報告数	52	1	1	1	0	0	0	0	0	0	0
	定点当り報告数	0.90	0.02	0.02	0.02	0.00	0.00	0.00	0.00	0.00	0.00	0.00
3.RSウイルス感染症	報告数	10	0	2	1	2	0	3	0	1	0	0
	定点当り報告数	0.28	0.00	0.06	0.03	0.06	0.00	0.08	0.00	0.03	0.00	0.00
4.咽頭結膜熱	報告数	17	1	0	5	3	0	4	1	0	1	0
	定点当り報告数	0.47	0.03	0.00	0.14	0.08	0.00	0.11	0.03	0.00	0.03	0.00
5.A群溶血性レンサ球菌咽頭炎	報告数	68	0	1	2	3	5	3	8	11	4	7
	定点当り報告数	1.89	0.00	0.03	0.06	0.08	0.14	0.08	0.22	0.31	0.11	0.19
6.感染性胃腸炎	報告数	281	4	18	41	28	24	29	24	18	15	7
	定点当り報告数	7.81	0.11	0.50	1.14	0.78	0.67	0.81	0.67	0.50	0.42	0.19
7.水痘	報告数	22	0	0	0	2	1	6	1	1	2	2
	定点当り報告数	0.61	0.00	0.00	0.00	0.06	0.03	0.17	0.03	0.03	0.06	0.06
8.手足口病	報告数	5	0	2	2	0	0	0	1	0	0	0
	定点当り報告数	0.14	0.00	0.06	0.06	0.00	0.00	0.00	0.03	0.00	0.00	0.00
9.伝染性紅斑	報告数	15	0	0	0	0	0	5	2	4	1	0
	定点当り報告数	0.42	0.00	0.00	0.00	0.00	0.00	0.14	0.06	0.11	0.03	0.00
10.突発性発疹	報告数	9	0	2	7	0	0	0	0	0	0	0
	定点当り報告数	0.25	0.00	0.06	0.19	0.00	0.00	0.00	0.00	0.00	0.00	0.00
11.ヘルパンギーナ	報告数	0	0	0	0	0	0	0	0	0	0	0
	定点当り報告数	0.00	0.00	0.00	0.00	0.00	0.00	0.00	0.00	0.00	0.00	0.00
12.流行性耳下腺炎	報告数	2	0	0	0	0	0	1	0	0	0	0
	定点当り報告数	0.06	0.00	0.00	0.00	0.00	0.00	0.03	0.00	0.00	0.00	0.00
13.マイコプラズマ肺炎(小児科)	報告数	9	0	0	0	2	2	0	0	0	1	0
	定点当り報告数	0.25	0.00	0.00	0.00	0.06	0.06	0.00	0.00	0.00	0.03	0.00
14.急性出血性結膜炎	報告数	0	0	0	0	0	0	0	0	0	0	0
	定点当り報告数	0.00	0.00	0.00	0.00	0.00	0.00	0.00	0.00	0.00	0.00	0.00
15.流行性角結膜炎	報告数	5	0	0	0	0	0	0	0	0	0	0
	定点当り報告数	1.00	0.00	0.00	0.00	0.00	0.00	0.00	0.00	0.00	0.00	0.00
16.細菌性髄膜炎	報告数	0	0	0	0	0	0	0	0	0	0	0
	定点当り報告数	0.00	0.00	0.00	0.00	0.00	0.00	0.00	0.00	0.00	0.00	0.00
17.無菌性髄膜炎	報告数	0	0	0	0	0	0	0	0	0	0	0
	定点当り報告数	0.00	0.00	0.00	0.00	0.00	0.00	0.00	0.00	0.00	0.00	0.00
18.マイコプラズマ肺炎	報告数	0	0	0	0	0	0	0	0	0	0	0
	定点当り報告数	0.00	0.00	0.00	0.00	0.00	0.00	0.00	0.00	0.00	0.00	0.00
19.クラミジア肺炎	報告数	0	0	0	0	0	0	0	0	0	0	0
	定点当り報告数	0.00	0.00	0.00	0.00	0.00	0.00	0.00	0.00	0.00	0.00	0.00
20.感染性胃腸炎(ロタウイルス)	報告数	0	0	0	0	0	0	0	0	0	0	0
	定点当り報告数	0.00	0.00	0.00	0.00	0.00	0.00	0.00	0.00	0.00	0.00	0.00

報告数・定点当り報告数、性・年齢階級・疾患別(その2)

2026年02週(01月05日～01月11日)

大 分 県 (男女合計)	疾患1～15 (疾患16～20)	9歳 (45-49)	10～14 (50-54)	15～19 (55-59)	20～29 (60-64)	30～39 (65-69)	40～49 70歳-	50～59	60～69	70～79	80歳～
1.インフルエンザ	報告数	30	119	75	86	52	47	43	37	19	7
	定点当り報告数	0.52	2.05	1.29	1.48	0.90	0.81	0.74	0.64	0.33	0.12
2.COVID-19	報告数	0	4	2	3	5	5	7	5	9	9
	定点当り報告数	0.00	0.07	0.03	0.05	0.09	0.09	0.12	0.09	0.16	0.16
3.RSウイルス感染症	報告数	0	1	0	0	0	0	0	0	0	0
	定点当り報告数	0.00	0.03	0.00	0.00	0.00	0.00	0.00	0.00	0.00	0.00
4.咽頭結膜熱	報告数	0	2	0	0	0	0	0	0	0	0
	定点当り報告数	0.00	0.06	0.00	0.00	0.00	0.00	0.00	0.00	0.00	0.00
5.A群溶血性レンサ球菌咽頭炎	報告数	5	14	1	4	0	0	0	0	0	0
	定点当り報告数	0.14	0.39	0.03	0.11	0.00	0.00	0.00	0.00	0.00	0.00
6.感染性胃腸炎	報告数	17	37	10	9	0	0	0	0	0	0
	定点当り報告数	0.47	1.03	0.28	0.25	0.00	0.00	0.00	0.00	0.00	0.00
7.水痘	報告数	1	6	0	0	0	0	0	0	0	0
	定点当り報告数	0.03	0.17	0.00	0.00	0.00	0.00	0.00	0.00	0.00	0.00
8.手足口病	報告数	0	0	0	0	0	0	0	0	0	0
	定点当り報告数	0.00	0.00	0.00	0.00	0.00	0.00	0.00	0.00	0.00	0.00
9.伝染性紅斑	報告数	0	3	0	0	0	0	0	0	0	0
	定点当り報告数	0.00	0.08	0.00	0.00	0.00	0.00	0.00	0.00	0.00	0.00
10.突発性発疹	報告数	0	0	0	0	0	0	0	0	0	0
	定点当り報告数	0.00	0.00	0.00	0.00	0.00	0.00	0.00	0.00	0.00	0.00
11.ヘルパンギーナ	報告数	0	0	0	0	0	0	0	0	0	0
	定点当り報告数	0.00	0.00	0.00	0.00	0.00	0.00	0.00	0.00	0.00	0.00
12.流行性耳下腺炎	報告数	0	1	0	0	0	0	0	0	0	0
	定点当り報告数	0.00	0.03	0.00	0.00	0.00	0.00	0.00	0.00	0.00	0.00
13.マイコプラズマ肺炎(小児科)	報告数	0	4	0	0	0	0	0	0	0	0
	定点当り報告数	0.00	0.11	0.00	0.00	0.00	0.00	0.00	0.00	0.00	0.00
14.急性出血性結膜炎	報告数	0	0	0	0	0	0	0	0	0	0
	定点当り報告数	0.00	0.00	0.00	0.00	0.00	0.00	0.00	0.00	0.00	0.00
15.流行性角結膜炎	報告数	1	0	1	1	1	0	1	0	0	0
	定点当り報告数	0.20	0.00	0.20	0.20	0.20	0.00	0.20	0.00	0.00	0.00
16.細菌性髄膜炎	報告数	0	0	0	0	0	0	0	0	0	0
	定点当り報告数	0.00	0.00	0.00	0.00	0.00	0.00	0.00	0.00	0.00	0.00
17.無菌性髄膜炎	報告数	0	0	0	0	0	0	0	0	0	0
	定点当り報告数	0.00	0.00	0.00	0.00	0.00	0.00	0.00	0.00	0.00	0.00
18.マイコプラズマ肺炎	報告数	0	0	0	0	0	0	0	0	0	0
	定点当り報告数	0.00	0.00	0.00	0.00	0.00	0.00	0.00	0.00	0.00	0.00
19.クラミジア肺炎	報告数	0	0	0	0	0	0	0	0	0	0
	定点当り報告数	0.00	0.00	0.00	0.00	0.00	0.00	0.00	0.00	0.00	0.00
20.感染性胃腸炎(ロタウイルス)	報告数	0	0	0	0	0	0	0	0	0	0
	定点当り報告数	0.00	0.00	0.00	0.00	0.00	0.00	0.00	0.00	0.00	0.00

5週間推移表
2026年02週(01月05日～01月11日)

大 分 県 (男女合計)		合計	5週前	4週前	3週前	2週前	1週前	今週
1.インフルエンザ	報告数	13,173	3,069	3,264	3,007	1,958	998	877
	定点当り報告数	37.85	52.91	56.28	51.84	33.76	17.21	15.12
2.COVID-19	報告数	238	32	33	37	40	44	52
	定点当り報告数	0.68	0.55	0.57	0.64	0.69	0.76	0.90
3.RSウイルス感染症	報告数	46	9	5	6	6	10	10
	定点当り報告数	0.21	0.25	0.14	0.17	0.17	0.28	0.28
4.咽頭結膜熱	報告数	120	14	23	27	25	14	17
	定点当り報告数	0.56	0.39	0.64	0.75	0.69	0.39	0.47
5.A群溶血性レンサ球菌咽頭炎	報告数	448	80	73	100	83	44	68
	定点当り報告数	2.07	2.22	2.03	2.78	2.31	1.22	1.89
6.感染性胃腸炎	報告数	1,681	271	314	338	344	133	281
	定点当り報告数	7.78	7.53	8.72	9.39	9.56	3.69	7.81
7.水痘	報告数	121	10	26	17	16	30	22
	定点当り報告数	0.56	0.28	0.72	0.47	0.44	0.83	0.61
8.手足口病	報告数	19	1	4	3	3	3	5
	定点当り報告数	0.09	0.03	0.11	0.08	0.08	0.08	0.14
9.伝染性紅斑	報告数	192	50	39	43	39	6	15
	定点当り報告数	0.89	1.39	1.08	1.19	1.08	0.17	0.42
10.突発性発疹	報告数	84	15	18	19	15	8	9
	定点当り報告数	0.39	0.42	0.50	0.53	0.42	0.22	0.25
11.ヘルパンギーナ	報告数	4	0	1	0	1	2	0
	定点当り報告数	0.02	0.00	0.03	0.00	0.03	0.06	0.00
12.流行性耳下腺炎	報告数	12	3	2	4	1	0	2
	定点当り報告数	0.06	0.08	0.06	0.11	0.03	0.00	0.06
13.マイコプラズマ肺炎(小児科)	報告数	167	54	32	18	24	30	9
	定点当り報告数	0.77	1.50	0.89	0.50	0.67	0.83	0.25
14.急性出血性結膜炎	報告数	1	0	0	0	0	1	0
	定点当り報告数	0.03	0.00	0.00	0.00	0.00	0.20	0.00
15.流行性角結膜炎	報告数	18	3	1	5	1	3	5
	定点当り報告数	0.60	0.60	0.20	1.00	0.20	0.60	1.00
16.細菌性髄膜炎	報告数	0	0	0	0	0	0	0
	定点当り報告数	0.00	0.00	0.00	0.00	0.00	0.00	0.00
17.無菌性髄膜炎	報告数	1	0	0	1	0	0	0
	定点当り報告数	0.02	0.00	0.00	0.09	0.00	0.00	0.00
18.マイコプラズマ肺炎	報告数	22	4	5	6	4	3	0
	定点当り報告数	0.33	0.36	0.45	0.55	0.36	0.27	0.00
19.クラミジア肺炎	報告数	0	0	0	0	0	0	0
	定点当り報告数	0.00	0.00	0.00	0.00	0.00	0.00	0.00
20.感染性胃腸炎(ロタウイルス)	報告数	0	0	0	0	0	0	0
	定点当り報告数	0.00	0.00	0.00	0.00	0.00	0.00	0.00
急性呼吸器感染症	報告数	30,707	6,596	6,651	6,188	5,174	2,725	3,373
	定点当り報告数	529.43	113.72	114.67	106.69	89.21	46.98	58.16