

大分県感染症発生動向調査（週報）

2026年04週(01月19日～01月25日)

【コメント】

・インフルエンザの定点当りの報告数は、28.90人で、引き続き警報継続中です。特に南部、東部および西部保健所管内で多く報告されています。今後の感染拡大に備えて、こまめな手洗いを心がけ、感染予防に努め、高齢者などは重症化予防のため、インフルエンザワクチンの予防接種を検討してください。

・感染性胃腸炎の定点当りの報告数は、12.97人と先週と比較して増加しています。

・A群溶血性レンサ球菌咽頭炎の定点当りの報告数は、先週と比較して増加しています。

・様々な感染症の患者が報告されているため、石鹸での手洗いの励行、咳エチケット、定期的な換気、場面に応じたマスク着用など、感染予防対策をお願いします。

【全数報告】

二類感染症： 結核 3件

東部 2件(患者)

大分市 1件(無症状病原体保有者)

三類感染症： 報告なし

麻 し ん： 報告なし

風 し ん： 報告なし

百 日 咳： 3件

【定点報告：報告の多い感染症順】()内は定点当りの報告数

1 インフルエンザ

南部(58.40)、東部(41.83)、西部(36.60)

2 感染性胃腸炎

東部(23.00)、大分市(18.73)、南部(9.67)

3 A群溶血性レンサ球菌咽頭炎

大分市(7.36)、北部(6.67)、東部(1.43)

4 COVID-19（新型コロナウイルス感染症）

南部(2.20)、東部(0.67)、大分市(0.53)

5 咽頭結膜熱

東部(1.71)、大分市(1.00)、西部(0.33)

*あなたの街の感染症情報（大分県）

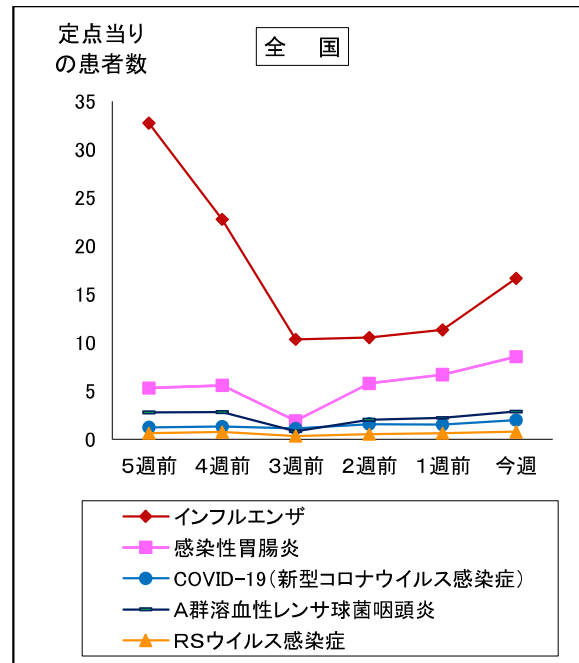
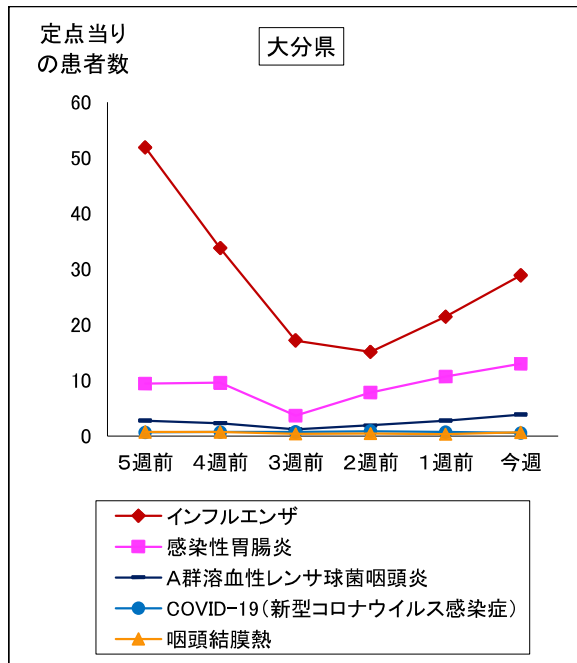
<<https://www.pref.oita.jp/soshiki/12220/kansen.html>>

*国立健康危機管理研究機構 感染症情報提供サイト

<<https://id-info.jihs.go.jp/>>

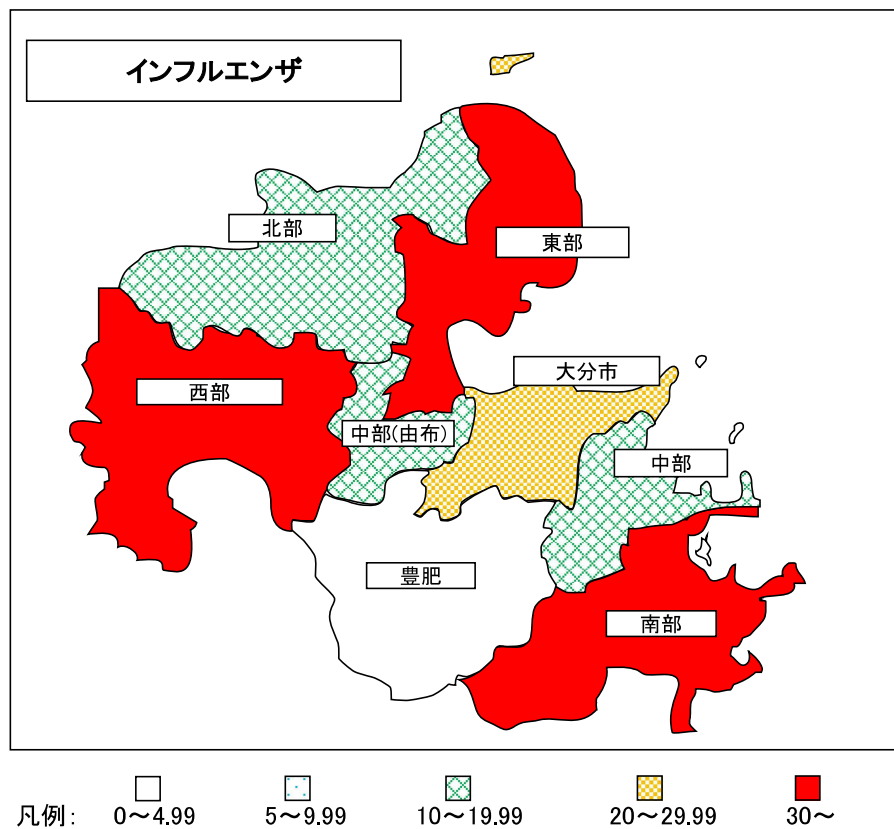
*海外渡航者のための感染症情報（厚生労働省 検疫所）

<<http://www.forth.go.jp/>>



2026年04週(01月19日～01月25日)

大 分 県				全 国			
順位	疾 患 名	患者数	前週比較	順位	疾 患 名	患者数	前週比較
1位	インフルエンザ	1676	+433	1位	インフルエンザ	63,326	+20,299
2位	感染性胃腸炎	467	+83	2位	感染性胃腸炎	19,741	+4,329
3位	A群溶血性レンサ球菌咽頭炎	139	+39	3位	COVID-19(新型コロナウイルス感染症)	7,573	+1,740
4位	COVID-19(新型コロナウイルス感染症)	33	-7	4位	A群溶血性レンサ球菌咽頭炎	6,622	+1,507
5位	咽頭結膜熱	24	+11	5位	RSウイルス感染症	1,803	+373



報告数・定点当り報告数、疾病・保健所・性別(総数)

2026年04週(01月19日～01月25日)

大分県	インフルエンザ		COVID-19		RSウイルス感染症		咽頭結膜熱		A群溶血性レンサ球菌咽頭炎		感染性胃腸炎		水痘		手足口病	
	報告数	定点当り	報告数	定点当り	報告数	定点当り	報告数	定点当り	報告数	定点当り	報告数	定点当り	報告数	定点当り	報告数	定点当り
総数	1676	28.90	33	0.57	13	0.36	24	0.67	139	3.86	467	12.97	13	0.36	2	0.06
東部	502	41.83	8	0.67	4	0.57	12	1.71	10	1.43	161	23.00	0	0.00	0	0.00
中部	57	14.25	0	0.00	0	0.00	0	0.00	2	0.67	19	6.33	0	0.00	0	0.00
南部	292	58.40	11	2.20	0	0.00	0	0.00	3	1.00	29	9.67	0	0.00	0	0.00
豊肥	15	3.00	0	0.00	0	0.00	0	0.00	3	1.00	4	1.33	1	0.33	0	0.00
西部	183	36.60	2	0.40	0	0.00	1	0.33	0	0.00	13	4.33	0	0.00	0	0.00
北部	149	14.90	3	0.30	2	0.33	0	0.00	40	6.67	35	5.83	0	0.00	2	0.33
大分市	478	28.12	9	0.53	7	0.64	11	1.00	81	7.36	206	18.73	12	1.09	0	0.00

大分県	伝染性紅斑		突発性発疹		ヘルパンギーナ		流行性耳下腺炎		急性出血性結膜炎		流行性角結膜炎	
	報告数	定点当り	報告数	定点当り	報告数	定点当り	報告数	定点当り	報告数	定点当り	報告数	定点当り
総数	9	0.25	17	0.47	0	0.00	4	0.11	0	0.00	3	0.60
東部	6	0.86	5	0.71	0	0.00	0	0.00	0	0.00	0	0.00
中部	0	0.00	1	0.33	0	0.00	0	0.00	0	0.00	0	0.00
南部	0	0.00	2	0.67	0	0.00	0	0.00	0	0.00	0	0.00
豊肥	0	0.00	0	0.00	0	0.00	0	0.00	0	0.00	0	0.00
西部	1	0.33	0	0.00	0	0.00	0	0.00	0	0.00	0	0.00
北部	1	0.17	3	0.50	0	0.00	0	0.00	0	0.00	0	0.00
大分市	1	0.09	6	0.55	0	0.00	4	0.36	0	0.00	3	1.00

(全数報告) 3週	麻しん 報告数	風しん 報告数	百日咳 報告数
総数	0	0	2
東部	0	0	1
中部	0	0	0
南部	0	0	0
豊肥	0	0	0
西部	0	0	0
北部	0	0	0
大分市	0	0	1

大分県	細菌性髄膜炎		無菌性髄膜炎		マイコプラズマ肺炎		クラミジア肺炎		感染性胃腸炎(ロタウイルス)		マイコプラズマ肺炎(小児科)県独自	
	報告数	定点当り	報告数	定点当り	報告数	定点当り	報告数	定点当り	報告数	定点当り	報告数	定点当り
総数	0	0.00	0	0.00	1	0.09	0	0.00	0	0.00	7	0.19
東部	0	0.00	0	0.00	0	0.00	0	0.00	0	0.00	2	0.29
中部	0	0.00	0	0.00	0	0.00	0	0.00	0	0.00	1	0.33
南部	0	0.00	0	0.00	0	0.00	0	0.00	0	0.00	1	0.33
豊肥	0	0.00	0	0.00	0	0.00	0	0.00	0	0.00	0	0.00
西部	0	0.00	0	0.00	1	1.00	0	0.00	0	0.00	0	0.00
北部	0	0.00	0	0.00	0	0.00	0	0.00	0	0.00	0	0.00
大分市	0	0.00	0	0.00	0	0.00	0	0.00	0	0.00	3	0.27

(全数報告) 4週	麻しん 報告数	風しん 報告数	百日咳 報告数
総数	0	0	3
東部	0	0	1
中部	0	0	0
南部	0	0	0
豊肥	0	0	0
西部	0	0	0
北部	0	0	0
大分市	0	0	2

報告数・定点当り報告数、疾病・保健所・性別(男)

2026年04週(01月19日～01月25日)

大分県	インフルエンザ		COVID-19		RSウイルス感染症		咽頭結膜熱		A群溶血性レンサ球菌咽頭炎		感染性胃腸炎		水痘		手足口病	
	報告数	定点当り	報告数	定点当り	報告数	定点当り	報告数	定点当り	報告数	定点当り	報告数	定点当り	報告数	定点当り	報告数	定点当り
総数	882	15.21	19	0.33	10	0.28	11	0.31	76	2.11	256	7.11	6	0.17	1	0.03
東部	281	23.42	4	0.33	3	0.43	6	0.86	4	0.57	79	11.29	0	0.00	0	0.00
中部	32	8.00	0	0.00	0	0.00	0	0.00	1	0.33	10	3.33	0	0.00	0	0.00
南部	147	29.40	4	0.80	0	0.00	0	0.00	2	0.67	16	5.33	0	0.00	0	0.00
豊肥	5	1.00	0	0.00	0	0.00	0	0.00	0	0.00	4	1.33	0	0.00	0	0.00
西部	92	18.40	1	0.20	0	0.00	0	0.00	0	0.00	7	2.33	0	0.00	0	0.00
北部	75	7.50	3	0.30	2	0.33	0	0.00	24	4.00	19	3.17	0	0.00	1	0.17
大分市	250	14.71	7	0.41	5	0.45	5	0.45	45	4.09	121	11.00	6	0.55	0	0.00

大分県	伝染性紅斑		突発性発疹		ヘルパンギーナ		流行性耳下腺炎		急性出血性結膜炎		流行性角結膜炎	
	報告数	定点当り	報告数	定点当り	報告数	定点当り	報告数	定点当り	報告数	定点当り	報告数	定点当り
総数	4	0.11	8	0.22	0	0.00	3	0.08	0	0.00	2	0.40
東部	4	0.57	3	0.43	0	0.00	0	0.00	0	0.00	0	0.00
中部	0	0.00	1	0.33	0	0.00	0	0.00	0	0.00	0	0.00
南部	0	0.00	0	0.00	0	0.00	0	0.00	0	0.00	0	0.00
豊肥	0	0.00	0	0.00	0	0.00	0	0.00	0	0.00	0	0.00
西部	0	0.00	0	0.00	0	0.00	0	0.00	0	0.00	0	0.00
北部	0	0.00	1	0.17	0	0.00	0	0.00	0	0.00	0	0.00
大分市	0	0.00	3	0.27	0	0.00	3	0.27	0	0.00	2	0.67

大分県	細菌性髄膜炎		無菌性髄膜炎		マイコプラズマ肺炎		クラミジア肺炎		感染性胃腸炎(ロタウイルス)		マイコプラズマ肺炎(小児科)県独自	
	報告数	定点当り	報告数	定点当り	報告数	定点当り	報告数	定点当り	報告数	定点当り	報告数	定点当り
総数	0	0.00	0	0.00	0	0.00	0	0.00	0	0.00	4	0.11
東部	0	0.00	0	0.00	0	0.00	0	0.00	0	0.00	1	0.14
中部	0	0.00	0	0.00	0	0.00	0	0.00	0	0.00	1	0.33
南部	0	0.00	0	0.00	0	0.00	0	0.00	0	0.00	1	0.33
豊肥	0	0.00	0	0.00	0	0.00	0	0.00	0	0.00	0	0.00
西部	0	0.00	0	0.00	0	0.00	0	0.00	0	0.00	0	0.00
北部	0	0.00	0	0.00	0	0.00	0	0.00	0	0.00	0	0.00
大分市	0	0.00	0	0.00	0	0.00	0	0.00	0	0.00	1	0.09

(全数報告) 3週	麻しん 報告数	風しん 報告数	百日咳 報告数
総数	0	0	2
東部	0	0	1
中部	0	0	0
南部	0	0	0
豊肥	0	0	0
西部	0	0	0
北部	0	0	0
大分市	0	0	1

(全数報告) 4週	麻しん 報告数	風しん 報告数	百日咳 報告数
総数	0	0	3
東部	0	0	1
中部	0	0	0
南部	0	0	0
豊肥	0	0	0
西部	0	0	0
北部	0	0	0
大分市	0	0	2

報告数・定点当り報告数、疾病・保健所・性別(女)

2026年04週(01月19日～01月25日)

大分県	インフルエンザ		COVID-19		RSウイルス感染症		咽頭結膜熱		A群溶血性レンサ球菌咽頭炎		感染性胃腸炎		水痘		手足口病	
	報告数	定点当り	報告数	定点当り	報告数	定点当り	報告数	定点当り	報告数	定点当り	報告数	定点当り	報告数	定点当り	報告数	定点当り
総数	794	13.69	14	0.24	3	0.08	13	0.36	63	1.75	211	5.86	7	0.19	1	0.03
東部	221	18.42	4	0.33	1	0.14	6	0.86	6	0.86	82	11.71	0	0.00	0	0.00
中部	25	6.25	0	0.00	0	0.00	0	0.00	1	0.33	9	3.00	0	0.00	0	0.00
南部	145	29.00	7	1.40	0	0.00	0	0.00	1	0.33	13	4.33	0	0.00	0	0.00
豊肥	10	2.00	0	0.00	0	0.00	0	0.00	3	1.00	0	0.00	1	0.33	0	0.00
西部	91	18.20	1	0.20	0	0.00	1	0.33	0	0.00	6	2.00	0	0.00	0	0.00
北部	74	7.40	0	0.00	0	0.00	0	0.00	16	2.67	16	2.67	0	0.00	1	0.17
大分市	228	13.41	2	0.12	2	0.18	6	0.55	36	3.27	85	7.73	6	0.55	0	0.00

大分県	伝染性紅斑		突発性発疹		ヘルパンギーナ		流行性耳下腺炎		急性出血性結膜炎		流行性角結膜炎	
	報告数	定点当り	報告数	定点当り	報告数	定点当り	報告数	定点当り	報告数	定点当り	報告数	定点当り
総数	5	0.14	9	0.25	0	0.00	1	0.03	0	0.00	1	0.20
東部	2	0.29	2	0.29	0	0.00	0	0.00	0	0.00	0	0.00
中部	0	0.00	0	0.00	0	0.00	0	0.00	0	0.00	0	0.00
南部	0	0.00	2	0.67	0	0.00	0	0.00	0	0.00	0	0.00
豊肥	0	0.00	0	0.00	0	0.00	0	0.00	0	0.00	0	0.00
西部	1	0.33	0	0.00	0	0.00	0	0.00	0	0.00	0	0.00
北部	1	0.17	2	0.33	0	0.00	0	0.00	0	0.00	0	0.00
大分市	1	0.09	3	0.27	0	0.00	1	0.09	0	0.00	1	0.33

大分県	細菌性髄膜炎		無菌性髄膜炎		マイコプラズマ肺炎		クラミジア肺炎		感染性胃腸炎(ロタウイルス)		マイコプラズマ肺炎(小児科)県独自	
	報告数	定点当り	報告数	定点当り	報告数	定点当り	報告数	定点当り	報告数	定点当り	報告数	定点当り
総数	0	0.00	0	0.00	1	0.09	0	0.00	0	0.00	3	0.08
東部	0	0.00	0	0.00	0	0.00	0	0.00	0	0.00	1	0.14
中部	0	0.00	0	0.00	0	0.00	0	0.00	0	0.00	0	0.00
南部	0	0.00	0	0.00	0	0.00	0	0.00	0	0.00	0	0.00
豊肥	0	0.00	0	0.00	0	0.00	0	0.00	0	0.00	0	0.00
西部	0	0.00	0	0.00	1	1.00	0	0.00	0	0.00	0	0.00
北部	0	0.00	0	0.00	0	0.00	0	0.00	0	0.00	0	0.00
大分市	0	0.00	0	0.00	0	0.00	0	0.00	0	0.00	2	0.18

(全数報告) 3週	麻しん 報告数	風しん 報告数	百日咳 報告数
総数	0	0	0
東部	0	0	0
中部	0	0	0
南部	0	0	0
豊肥	0	0	0
西部	0	0	0
北部	0	0	0
大分市	0	0	0

(全数報告) 4週	麻しん 報告数	風しん 報告数	百日咳 報告数
総数	0	0	0
東部	0	0	0
中部	0	0	0
南部	0	0	0
豊肥	0	0	0
西部	0	0	0
北部	0	0	0
大分市	0	0	0

報告数・定点当り報告数、疾病・保健所・性別(総数)

2026年04週(01月19日～01月25日)

大分県	急性呼吸器感染症		男		女	
	報告数	定点当り	報告数	定点当り	報告数	定点当り
総数	4953	85.40	2717	46.84	2236	62.11
東部	1541	128.42	873	72.75	668	55.67
中部	291	72.75	159	39.75	132	33.00
南部	725	145.00	373	74.60	352	70.40
豊肥	28	5.60	10	2.00	18	3.60
西部	362	72.40	191	38.20	171	34.20
北部	427	42.70	235	23.50	192	19.20
大分市	1579	92.88	876	51.53	703	41.35

急性呼吸器感染症

年齢(歳)	総計	0歳	1～4	5～9	10～14	15～19歳	20～29歳	30～39歳	40～49歳	50～59歳	60～69歳	70～79歳	80歳以上
報告数	4953	201	1449	1366	1050	300	115	154	94	63	51	49	61
定点当たり	85.40	3.47	24.98	23.55	18.1	5.17	1.98	2.66	1.62	1.09	0.88	0.84	1.05

報告数・定点当り報告数、性・年齢階級・疾患別(その1)

2026年04週(01月19日～01月25日)

大 分 県 (男女合計)	疾患1～15 (疾患16～20)	総数	～5ヶ月 (0歳)	～11ヶ月 (1-4)	1歳 (5-9)	2歳 (10-14)	3歳 (15-19)	4歳 (20-24)	5歳 (25-29)	6歳 (30-34)	7歳 (35-39)	8歳 (40-44)
1.インフルエンザ	報告数	1676	7	11	36	51	50	85	96	118	137	99
	定点当り報告数	28.90	0.12	0.19	0.62	0.88	0.86	1.47	1.66	2.03	2.36	1.71
2.COVID-19	報告数	33	0	1	3	0	1	1	0	2	0	1
	定点当り報告数	0.57	0.00	0.02	0.05	0.00	0.02	0.02	0.00	0.03	0.00	0.02
3.RSウイルス感染症	報告数	13	1	2	6	0	0	1	0	1	0	0
	定点当り報告数	0.36	0.03	0.06	0.17	0.00	0.00	0.03	0.00	0.03	0.00	0.00
4.咽頭結膜熱	報告数	24	0	0	6	4	3	1	3	1	2	2
	定点当り報告数	0.67	0.00	0.00	0.17	0.11	0.08	0.03	0.08	0.03	0.06	0.06
5.A群溶血性レンサ球菌咽頭炎	報告数	139	0	0	4	17	11	17	14	13	17	13
	定点当り報告数	3.86	0.00	0.00	0.11	0.47	0.31	0.47	0.39	0.36	0.47	0.36
6.感染性胃腸炎	報告数	467	9	16	63	53	33	34	48	31	27	21
	定点当り報告数	12.97	0.25	0.44	1.75	1.47	0.92	0.94	1.33	0.86	0.75	0.58
7.水痘	報告数	13	0	0	4	1	1	1	1	1	2	1
	定点当り報告数	0.36	0.00	0.00	0.11	0.03	0.03	0.03	0.03	0.03	0.06	0.03
8.手足口病	報告数	2	0	1	0	1	0	0	0	0	0	0
	定点当り報告数	0.06	0.00	0.03	0.00	0.03	0.00	0.00	0.00	0.00	0.00	0.00
9.伝染性紅斑	報告数	9	0	0	0	1	2	1	1	2	0	0
	定点当り報告数	0.25	0.00	0.00	0.00	0.03	0.06	0.03	0.03	0.06	0.00	0.00
10.突発性発疹	報告数	17	0	4	9	4	0	0	0	0	0	0
	定点当り報告数	0.47	0.00	0.11	0.25	0.11	0.00	0.00	0.00	0.00	0.00	0.00
11.ヘルパンギーナ	報告数	0	0	0	0	0	0	0	0	0	0	0
	定点当り報告数	0.00	0.00	0.00	0.00	0.00	0.00	0.00	0.00	0.00	0.00	0.00
12.流行性耳下腺炎	報告数	4	0	0	0	0	1	1	0	1	0	1
	定点当り報告数	0.11	0.00	0.00	0.00	0.00	0.03	0.03	0.00	0.03	0.00	0.03
13.マイコプラズマ肺炎(小児科)	報告数	7	0	0	0	2	1	0	0	1	0	0
	定点当り報告数	0.19	0.00	0.00	0.00	0.06	0.03	0.00	0.00	0.03	0.00	0.00
14.急性出血性結膜炎	報告数	0	0	0	0	0	0	0	0	0	0	0
	定点当り報告数	0.00	0.00	0.00	0.00	0.00	0.00	0.00	0.00	0.00	0.00	0.00
15.流行性角結膜炎	報告数	3	0	0	0	0	0	0	0	0	0	0
	定点当り報告数	0.60	0.00	0.00	0.00	0.00	0.00	0.00	0.00	0.00	0.00	0.00
16.細菌性髄膜炎	報告数	0	0	0	0	0	0	0	0	0	0	0
	定点当り報告数	0.00	0.00	0.00	0.00	0.00	0.00	0.00	0.00	0.00	0.00	0.00
17.無菌性髄膜炎	報告数	0	0	0	0	0	0	0	0	0	0	0
	定点当り報告数	0.00	0.00	0.00	0.00	0.00	0.00	0.00	0.00	0.00	0.00	0.00
18.マイコプラズマ肺炎	報告数	1	0	1	0	0	0	0	0	0	0	0
	定点当り報告数	0.09	0.00	0.09	0.00	0.00	0.00	0.00	0.00	0.00	0.00	0.00
19.クラミジア肺炎	報告数	0	0	0	0	0	0	0	0	0	0	0
	定点当り報告数	0.00	0.00	0.00	0.00	0.00	0.00	0.00	0.00	0.00	0.00	0.00
20.感染性胃腸炎(ロタウイルス)	報告数	0	0	0	0	0	0	0	0	0	0	0
	定点当り報告数	0.00	0.00	0.00	0.00	0.00	0.00	0.00	0.00	0.00	0.00	0.00

報告数・定点当り報告数、性・年齢階級・疾患別(その2)

2026年04週(01月19日～01月25日)

大 分 県 (男女合計)	疾患1～15 (疾患16～20)	9歳 (45-49)	10～14 (50-54)	15～19 (55-59)	20～29 (60-64)	30～39 (65-69)	40～49 70歳～	50～59	60～69	70～79	80歳～
1.インフルエンザ	報告数	92	529	160	51	65	50	16	13	7	3
	定点当り報告数	1.59	9.12	2.76	0.88	1.12	0.86	0.28	0.22	0.12	0.05
2.COVID-19	報告数	0	4	2	3	0	4	0	2	1	8
	定点当り報告数	0.00	0.07	0.03	0.05	0.00	0.07	0.00	0.03	0.02	0.14
3.RSウイルス感染症	報告数	0	1	1	0	0	0	0	0	0	0
	定点当り報告数	0.00	0.03	0.03	0.00	0.00	0.00	0.00	0.00	0.00	0.00
4.咽頭結膜熱	報告数	1	1	0	0	0	0	0	0	0	0
	定点当り報告数	0.03	0.03	0.00	0.00	0.00	0.00	0.00	0.00	0.00	0.00
5.A群溶血性レンサ球菌咽頭炎	報告数	12	16	2	3	0	0	0	0	0	0
	定点当り報告数	0.33	0.44	0.06	0.08	0.00	0.00	0.00	0.00	0.00	0.00
6.感染性胃腸炎	報告数	20	75	16	21	0	0	0	0	0	0
	定点当り報告数	0.56	2.08	0.44	0.58	0.00	0.00	0.00	0.00	0.00	0.00
7.水痘	報告数	0	1	0	0	0	0	0	0	0	0
	定点当り報告数	0.00	0.03	0.00	0.00	0.00	0.00	0.00	0.00	0.00	0.00
8.手足口病	報告数	0	0	0	0	0	0	0	0	0	0
	定点当り報告数	0.00	0.00	0.00	0.00	0.00	0.00	0.00	0.00	0.00	0.00
9.伝染性紅斑	報告数	2	0	0	0	0	0	0	0	0	0
	定点当り報告数	0.06	0.00	0.00	0.00	0.00	0.00	0.00	0.00	0.00	0.00
10.突発性発疹	報告数	0	0	0	0	0	0	0	0	0	0
	定点当り報告数	0.00	0.00	0.00	0.00	0.00	0.00	0.00	0.00	0.00	0.00
11.ヘルパンギーナ	報告数	0	0	0	0	0	0	0	0	0	0
	定点当り報告数	0.00	0.00	0.00	0.00	0.00	0.00	0.00	0.00	0.00	0.00
12.流行性耳下腺炎	報告数	0	0	0	0	0	0	0	0	0	0
	定点当り報告数	0.00	0.00	0.00	0.00	0.00	0.00	0.00	0.00	0.00	0.00
13.マイコプラズマ肺炎(小児科)	報告数	0	2	1	0	0	0	0	0	0	0
	定点当り報告数	0.00	0.06	0.03	0.00	0.00	0.00	0.00	0.00	0.00	0.00
14.急性出血性結膜炎	報告数	0	0	0	0	0	0	0	0	0	0
	定点当り報告数	0.00	0.00	0.00	0.00	0.00	0.00	0.00	0.00	0.00	0.00
15.流行性角結膜炎	報告数	0	0	0	0	2	1	0	0	0	0
	定点当り報告数	0.00	0.00	0.00	0.00	0.40	0.20	0.00	0.00	0.00	0.00
16.細菌性髄膜炎	報告数	0	0	0	0	0	0	0	0	0	0
	定点当り報告数	0.00	0.00	0.00	0.00	0.00	0.00	0.00	0.00	0.00	0.00
17.無菌性髄膜炎	報告数	0	0	0	0	0	0	0	0	0	0
	定点当り報告数	0.00	0.00	0.00	0.00	0.00	0.00	0.00	0.00	0.00	0.00
18.マイコプラズマ肺炎	報告数	0	0	0	0	0	0	0	0	0	0
	定点当り報告数	0.00	0.00	0.00	0.00	0.00	0.00	0.00	0.00	0.00	0.00
19.クラミジア肺炎	報告数	0	0	0	0	0	0	0	0	0	0
	定点当り報告数	0.00	0.00	0.00	0.00	0.00	0.00	0.00	0.00	0.00	0.00
20.感染性胃腸炎(ロタウイルス)	報告数	0	0	0	0	0	0	0	0	0	0
	定点当り報告数	0.00	0.00	0.00	0.00	0.00	0.00	0.00	0.00	0.00	0.00

5週間推移表
2026年04週(01月19日～01月25日)

大分県 (男女合計)		合計	5週前	4週前	3週前	2週前	1週前	今週
1.インフルエンザ	報告数	9,759	3,007	1,958	998	877	1,243	1,676
	定点当り報告数	28.04	51.84	33.76	17.21	15.12	21.43	28.90
2.COVID-19	報告数	246	37	40	44	52	40	33
	定点当り報告数	0.71	0.64	0.69	0.76	0.90	0.69	0.57
3.RSウイルス感染症	報告数	62	6	6	10	10	17	13
	定点当り報告数	0.29	0.17	0.17	0.28	0.28	0.47	0.36
4.咽頭結膜熱	報告数	120	27	25	14	17	13	24
	定点当り報告数	0.55	0.75	0.69	0.39	0.47	0.36	0.67
5.A群溶血性レンサ球菌咽頭炎	報告数	534	100	83	44	68	100	139
	定点当り報告数	2.47	2.78	2.31	1.22	1.89	2.78	3.86
6.感染性胃腸炎	報告数	1,947	338	344	133	281	384	467
	定点当り報告数	9.02	9.39	9.56	3.69	7.81	10.67	12.97
7.水痘	報告数	126	17	16	30	22	28	13
	定点当り報告数	0.58	0.47	0.44	0.83	0.61	0.78	0.36
8.手足口病	報告数	16	3	3	3	5	0	2
	定点当り報告数	0.07	0.08	0.08	0.08	0.14	0.00	0.06
9.伝染性紅斑	報告数	130	43	39	6	15	18	9
	定点当り報告数	0.60	1.19	1.08	0.17	0.42	0.50	0.25
10.突発性発疹	報告数	84	19	15	8	9	16	17
	定点当り報告数	0.39	0.53	0.42	0.22	0.25	0.44	0.47
11.ヘルパンギーナ	報告数	3	0	1	2	0	0	0
	定点当り報告数	0.02	0.00	0.03	0.06	0.00	0.00	0.00
12.流行性耳下腺炎	報告数	15	4	1	0	2	4	4
	定点当り報告数	0.07	0.11	0.03	0.00	0.06	0.11	0.11
13.マイコプラズマ肺炎(小児科)	報告数	104	18	24	30	9	16	7
	定点当り報告数	0.48	0.50	0.67	0.83	0.25	0.44	0.19
14.急性出血性結膜炎	報告数	1	0	0	1	0	0	0
	定点当り報告数	0.03	0.00	0.00	0.20	0.00	0.00	0.00
15.流行性角結膜炎	報告数	17	5	1	3	5	0	3
	定点当り報告数	0.57	1.00	0.20	0.60	1.00	0.00	0.60
16.細菌性髄膜炎	報告数	0	0	0	0	0	0	0
	定点当り報告数	0.00	0.00	0.00	0.00	0.00	0.00	0.00
17.無菌性髄膜炎	報告数	1	1	0	0	0	0	0
	定点当り報告数	0.02	0.09	0.00	0.00	0.00	0.00	0.00
18.マイコプラズマ肺炎	報告数	14	6	4	3	0	0	1
	定点当り報告数	0.21	0.55	0.36	0.27	0.00	0.00	0.09
19.クラミジア肺炎	報告数	0	0	0	0	0	0	0
	定点当り報告数	0.00	0.00	0.00	0.00	0.00	0.00	0.00
20.感染性胃腸炎(ロタウイルス)	報告数	0	0	0	0	0	0	0
	定点当り報告数	0.00	0.00	0.00	0.00	0.00	0.00	0.00
急性呼吸器感染症	報告数	26,110	6,188	5,174	2,725	3,373	3,697	4,953
	定点当り報告数	450.18	106.69	89.21	46.98	58.16	63.74	85.40