

令和7年度
第2回石油製品販売価格等
調査結果報告書

令和8年2月
大分県生活環境部県民生活・男女共同参画課

令和7年度 第2回石油製品販売価格等調査結果

令和8年2月
大分県生活環境部
県民生活・男女共同参画課

I 調査の概要

1. 調査の目的

県民の消費生活の必需品である石油製品の小売価格等を調査することで、価格の変化や地域差を明らかにし、消費者行政の基礎資料とする。

2. 調査の方法

大分県(県民生活・男女共同参画課及び6振興局)及び県内市町村の職員による聞き取り調査。

3. 調査期間

令和7年12月22日(月) ～ 令和7年12月26日(金)

4. 調査対象

石油製品小売店舗(ガソリンスタンド)	200店舗 フル:128店舗 セルフ:72店舗	※1
県民生活・男女共同参画課	4店舗	
県振興局 (各 3 店舗～ 7 店舗)		
県振興局 計	31店舗	
市 町 村 市: (各 4 店舗～ 22 店舗) 町村: (各 2 店舗～ 3 店舗)		
市町村 計	165店舗	※2

5. 調査内容

- ①ガソリン(現金売り、掛売り)の販売価格
- ②ガソリン販売価格の表示板等による店頭価格表示の状況
- ③ガソリンの領収書単価表示の状況
- ④灯油(店頭、配達)の販売価格

[販売価格は消費税込みの金額]

※1フル・セルフの区分について

・スプリット(フル・セルフの併用)はセルフに計上している。

【参考】セルフSS出店状況調査(一般財団法人日本エネルギー経済研究所石油情報センター)によると、令和7年3月時点の県内のセルフ率は38%

※2市町村別調査店舗数について

・市町村別調査については、旧市町村単位で設定し、上記4の店舗数により調査を実施している。

Ⅱ 調査結果の概要

1. ガソリンの販売価格

(1)現金売り(レギュラー1ℓ当たり)

①全県における販売価格

全県における調査月のガソリン現金売り販売価格は、下記のとおりであった。

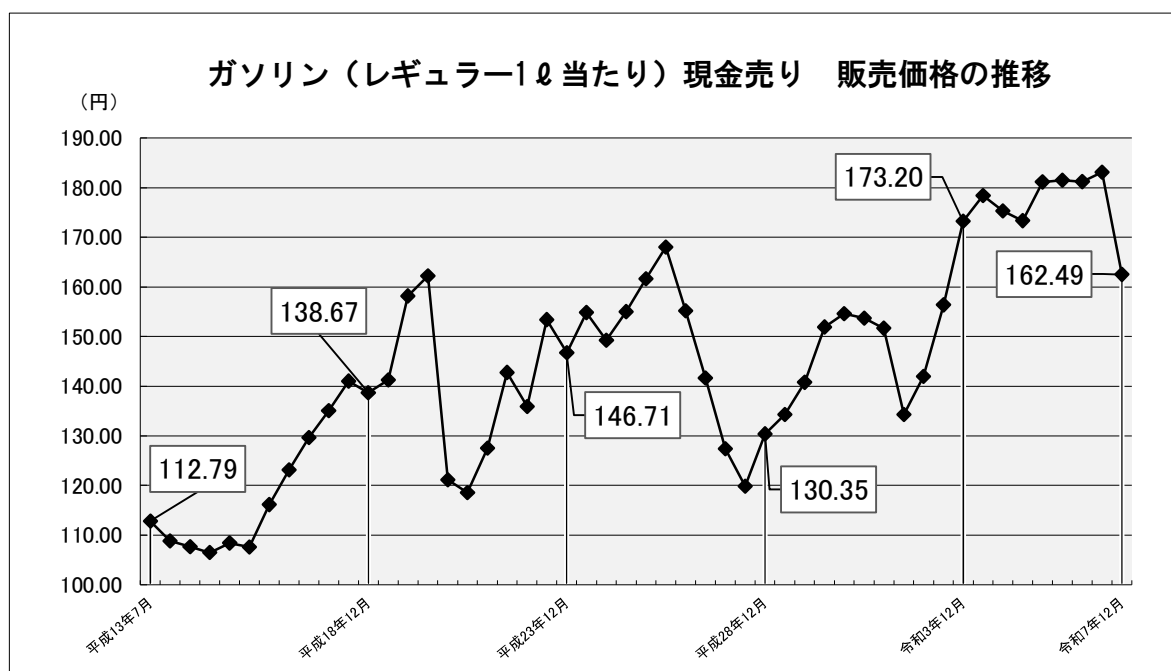
最高販売価格	185 円
最低販売価格	142 円
平均価額	162.49 円

※参考 令和7年12月22日時点の経済産業省 資源エネルギー庁の調査結果は下記のとおりである。

全国平均販売価格	158.00 円
九州平均販売価格 (沖縄県を除く)	162.50 円
大分県平均販売価格	161.70 円

表1 ガソリン(レギュラー1ℓ当たり・現金)の販売価格の推移

調査年月		平均販売価格	最高販売価格	最低販売価格
令和2年	5月	134.26円	152円	120円
	12月	141.96円	158円	120円
令和3年	5月	156.36円	170円	143円
	12月	173.20円	188円	156円
令和4年	5月	178.45円	190円	168円
	12月	175.36円	187円	163円
令和5年	5月	173.34円	187円	155円
	12月	181.18円	195円	168円
令和6年	5月	181.51円	196円	154円
	12月	181.21円	197円	159円
令和7年	5月	183.11円	201円	160円
	12月	162.49円	185円	142円



②市町村別販売価格

全県における調査月のガソリンの現金売り販売価格を市町村(郡単位)別にみると、以下のようになる。

表2 市町村(郡単位)別ガソリン(レギュラー1ℓ当たり・現金)平均販売価格

市町村名	今回 (令和7年12月調査)	前回 (令和7年5月調査)
大分市	165.06円	186.75円
別府市	167.60円	190.60円
中津市	157.60円	177.27円
日田市	158.32円	179.21円
佐伯市	165.60円	183.28円
臼杵市	167.33円	188.89円
津久見市	176.00円	196.40円
竹田市	168.24円	190.12円
豊後高田市	160.38円	181.46円
杵築市	158.89円	178.44円
宇佐市	152.77円	174.08円
豊後大野市	164.29円	186.05円
由布市	159.56円	181.00円
国東市・姫島村	160.88円	179.38円
日出町	166.00円	189.00円
九重町・玖珠町	158.44円	180.44円

(2) 掛売り(レギュラー1ℓ当たり)

① 全県における販売価格

全県における調査月のガソリン掛け売り販売価格は、下記のとおりであった。

最高販売価格	194 円
最低販売価格	140 円
平均価額	165.27 円

表3 ガソリン(レギュラー1ℓ当たり・掛売)の販売価格の推移

調査年月		平均販売価格	最高販売価格	最低販売価格
令和2年	5月	137.29円	156円	120円
	12月	144.84円	164円	129円
令和3年	5月	158.55円	182円	139円
	12月	175.87円	196円	160円
令和4年	5月	180.81円	205円	166円
	12月	178.53円	202円	165円
令和5年	5月	175.64円	202円	155円
	12月	183.43円	206円	168円
令和6年	5月	182.72円	210円	166円
	12月	182.44円	210円	164円
令和7年	5月	185.28円	215円	160円
	12月	165.27円	194円	140円

② 市町村別販売価格

ガソリンの掛売り販売価格を市町村(郡単位)別にみると、以下のようになる。

表4 市町村(郡単位)別ガソリン(レギュラー1ℓ当たり・掛売)平均販売価格

市町村名	今回 (令和7年12月調査)	前回 (令和7年5月調査)
大分市	159.00円	181.00円
別府市	164.00円	185.00円
中津市	161.92円	183.17円
日田市	165.23円	183.33円
佐伯市	168.29円	185.17円
臼杵市	169.75円	190.00円
津久見市	176.50円	203.50円
竹田市	169.54円	191.87円
豊後高田市	169.11円	189.00円
杵築市	160.71円	179.57円
宇佐市	157.60円	176.55円
豊後大野市	166.75円	187.33円
由布市	161.00円	185.50円
国東市・姫島村	162.15円	181.80円
日出町	165.00円	186.00円
九重町・玖珠町	162.40円	180.80円

2. ガソリン販売価格の表示板等による店頭価格表示の状況 ※道路通行中に確認できる表示板等

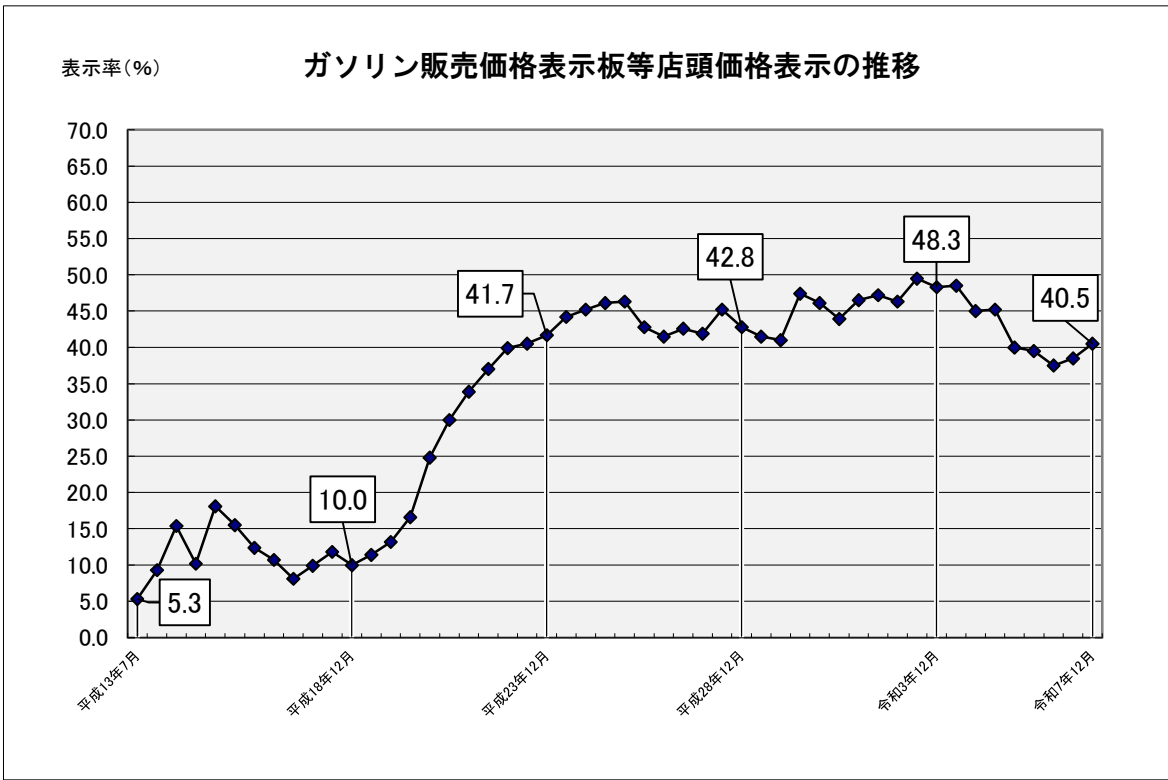
今回調査対象店舗	200	店舗	
店頭表示店舗	81	店舗	(40.5%)
店頭表示を行っていない店舗	119	店舗	(59.5%)

店頭表示を行っている店舗の割合(全県)は、前回調査(令和7年5月)と比較して

2.0% 増加した。

表5 市町村(郡単位)別ガソリン販売価格表示板等店頭価格表示

市町村名等	今回(令和7年12月調査)			前回(令和7年5月調査)		
	調査 店舗数	表示有 店舗数	構成比 (%)	調査 店舗数	表示有 店舗数	構成比 (%)
全県	200	81	40.5%	200	77	38.5%
大分市	16	4	25.0%	16	3	18.8%
別府市	5	0	0.0%	5	0	0.0%
中津市	15	10	66.7%	15	10	66.7%
日田市	14	6	42.9%	14	7	50.0%
佐伯市	25	5	20.0%	25	5	20.0%
臼杵市	9	3	33.3%	9	2	22.2%
津久見市	5	1	20.0%	5	1	20.0%
竹田市	17	6	35.3%	17	5	29.4%
豊後高田市	13	5	38.5%	13	5	38.5%
杵築市	9	5	55.6%	9	5	55.6%
宇佐市	13	11	84.6%	13	10	76.9%
豊後大野市	20	9	45.0%	20	7	35.0%
由布市	9	3	33.3%	9	3	33.3%
国東市・姫島村	16	8	50.0%	16	8	50.0%
日出町	5	0	0.0%	5	1	20.0%
九重町・玖珠町	9	5	55.6%	9	5	55.6%



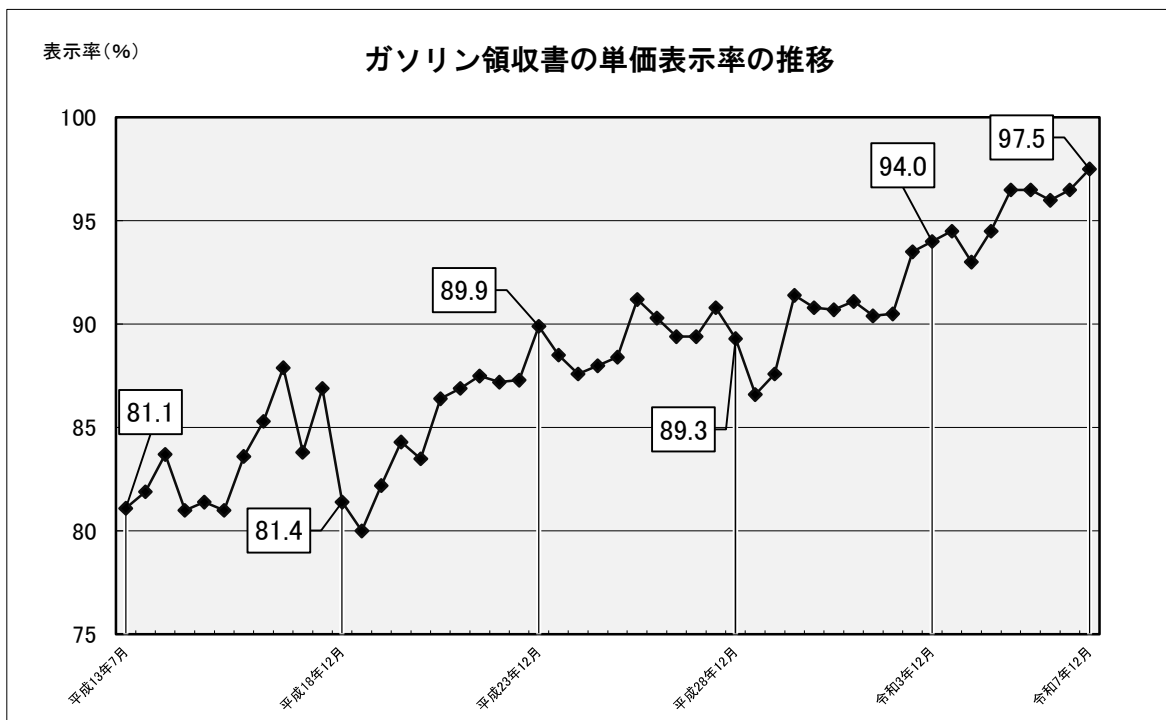
3. ガソリンの領収書単価表示の状況

今回調査対象店舗	200	店舗	
ガソリンの領収書に単価表示店舗	195	店舗	(97.5%)
単価表示を行っていない店	5	店舗	(2.5%)

領収書単価表示を行っている店舗の割合(全県)は、前回調査(令和7年5月)と比較して **1.0% 増加した。**

表7 市町村(郡単位)別ガソリン販売価格単価領収書表示状況

市町村名等	今回(令和7年12月調査)			前回(令和7年5月調査)		
	調査店舗数	表示有店舗数	構成比(%)	調査店舗数	表示有店舗数	構成比(%)
全県	200	195	97.5%	200	193	96.5%
大分市	16	16	100.0%	16	16	100.0%
別府市	5	5	100.0%	5	4	80.0%
中津市	15	14	93.3%	15	14	93.3%
日田市	14	13	92.9%	14	13	92.9%
佐伯市	25	24	96.0%	25	24	96.0%
臼杵市	9	9	100.0%	9	9	100.0%
津久見市	5	4	80.0%	5	4	80.0%
竹田市	17	16	94.1%	17	16	94.1%
豊後高田市	13	13	100.0%	13	13	100.0%
杵築市	9	9	100.0%	9	9	100.0%
宇佐市	13	13	100.0%	13	12	92.3%
豊後大野市	20	20	100.0%	20	20	100.0%
由布市	9	9	100.0%	9	9	100.0%
国東市・姫島村	16	16	100.0%	16	16	100.0%
日出町	5	5	100.0%	5	5	100.0%
九重町・玖珠町	9	9	100.0%	9	9	100.0%



4. 灯油の販売価格

(1)店頭(18ℓ当たり)

①全県における販売価格

全県における調査月の灯油の店頭販売価格は、下記のとおりであった。

最高販売価格	2,628 円
最低販売価格	1,890 円
平均価額	2,218.96 円

※参考 令和7年12月22日時点の経済産業省 資源エネルギー庁の調査結果は下記のとおりである。

全国平均販売価格	2,198 円
九州平均販売価格(沖縄県を除く)	2,240 円
大分県平均販売価格	2,215 円

表8 灯油(18ℓ当たり・店頭)販売価格の推移

調査年月		平均販売価格	最高販売価格	最低販売価格
令和2年	5月	1,397.65円	1,780円	1,008円
	12月	1,487.14円	2,260円	1,152円
令和3年	5月	1,705.95円	2,016円	1,346円
	12月	1,988.28円	2,214円	1,710円
令和4年	5月	2,089.73円	2,340円	1,818円
	12月	2,068.28円	2,304円	1,800円
令和5年	5月	2,038.13円	2,250円	1,764円
	12月	2,157.13円	2,430円	1,800円
令和6年	5月	2,164.22円	2,396円	1,800円
	12月	2,169.29円	2,412円	1,800円
令和7年	5月	2,251.90円	2,592円	1,872円
	12月	2,218.96円	2,628円	1,890円

②市町村別販売価格

灯油の店頭平均販売価格を市町村(郡単位)別にみると、以下のようになる。

表9 灯油(18ℓ当たり・店頭)平均販売価格

市町村名	今回 (令和7年12月調査)	前回 (令和7年5月調査)
大分市	2,149.88円	2,170.13円
別府市	2,196.00円	2,228.40円
中津市	2,217.00円	2,218.80円
日田市	2,109.86円	2,149.71円
佐伯市	2,276.64円	2,283.48円
臼杵市	2,330.00円	2,328.00円
津久見市	2,412.80円	2,420.80円
竹田市	2,308.53円	2,339.06円
豊後高田市	2,154.46円	2,196.00円
杵築市	2,281.00円	2,353.67円
宇佐市	2,174.92円	2,190.46円
豊後大野市	2,164.32円	2,170.80円
由布市	2,188.00円	2,218.00円
国東市・姫島村	2,291.63円	2,354.88円
日出町	2,188.80円	2,419.20円
九重町・玖珠町	2,114.00円	2,208.00円

(2)配達(18ℓ当たり)

①全県における販売価格

全県における調査月の灯油の配達販売価格は、下記のとおりであった。

最高販売価格	2,700 円
最低販売価格	2,034 円
平均価額	2,371.65 円

※参考 令和7年12月22日時点の経済産業省 資源エネルギー庁の調査結果は下記のとおりである。

全国平均販売価格	2,381 円
九州平均販売価格(沖縄県を除く)	2,415 円
大分県平均販売価格	2,344 円

表10 灯油(18ℓ当たり・配達)販売価格の推移

調査年月		平均販売価格	最高販売価格	最低販売価格
令和2年	5月	1,480.05円	2,260円	1,170円
	12月	1,628.19円	2,260円	1,287円
令和3年	5月	1,829.10円	2,440円	1,512円
	12月	2,130.05円	2,728円	1,872円
令和4年	5月	2,226.48円	2,800円	1,818円
	12月	2,220.45円	2,746円	1,944円
令和5年	5月	2,181.07円	2,430円	1,926円
	12月	2,305.32円	3,052円	1,926円
令和6年	5月	2,282.61円	2,926円	1,872円
	12月	2,306.51円	3,512円	1,890円
令和7年	5月	2,404.16円	3,440円	1,962円
	12月	2,371.65円	2,700円	2,034円

②市町村別販売価格

灯油の配達平均販売価格を市町村(郡単位)別にみると、以下のようになる。

表11 灯油(18ℓ当たり・配達)平均販売価格

市町村名	今回 (令和7年12月調査)	前回 (令和7年5月調査)
大分市	2,345.20円	2,495.60円
別府市	2,646.00円	2,700.00円
中津市	2,408.25円	2,400.62円
日田市	2,302.50円	2,333.67円
佐伯市	2,433.37円	2,432.32円
臼杵市	2,504.57円	2,484.00円
津久見市	2,616.00円	2,596.80円
竹田市	2,363.79円	2,394.13円
豊後高田市	2,306.77円	2,326.92円
杵築市	2,373.22円	2,464.67円
宇佐市	2,295.10円	2,320.44円
豊後大野市	2,302.00円	2,311.58円
由布市	2,355.00円	2,409.00円
国東市・姫島村	2,373.60円	2,432.25円
日出町	2,430.00円	2,670.00円
九重町・玖珠町	2,340.00円	2,394.00円