

大分県感染症発生動向調査（週報）

2026年12週(03月16日～03月22日)

【コメント】

・インフルエンザの定点当りの報告数は10.19人で、引き続き警報継続中です。特に北部、西部および大分市保健所管内で多く報告されています。こまめな手洗いを心がけ、感染予防に努めてください。

・感染性胃腸炎の定点当りの報告数は、先週と比較して減少しています。

・RSウイルス感染症の定点当りの報告数は、先週と比較して横ばいです。

・様々な感染症の患者が報告されているため、石鹸での手洗いの励行、咳エチケット、定期的な換気、場面に応じたマスク着用など、感染予防対策をお願いします。

【全数報告】

二類感染症： 結核 3件

南部 1件(患者)

大分市 2件(患者1,無症状病原体保有者1)

三類感染症： 報告なし

麻 し ん： 報告なし

風 し ん： 報告なし

百 日 咳： 報告なし

【定点報告：報告の多い感染症順】()内は定点当りの報告数

1 インフルエンザ

北部(15.20)、西部(14.60)、大分市(9.76)

2 感染性胃腸炎

大分市(12.55)、東部(10.71)、北部(3.50)

3 A群溶血性レンサ球菌咽頭炎

大分市(5.55)、東部(2.43)、中部(1.67)

4 COVID-19（新型コロナウイルス感染症）

東部(1.25)、豊肥(0.60)、大分市(0.53)

5 咽頭結膜熱

大分市(1.09)、東部(1.00)、豊肥(0.33)

*あなたの街の感染症情報（大分県）

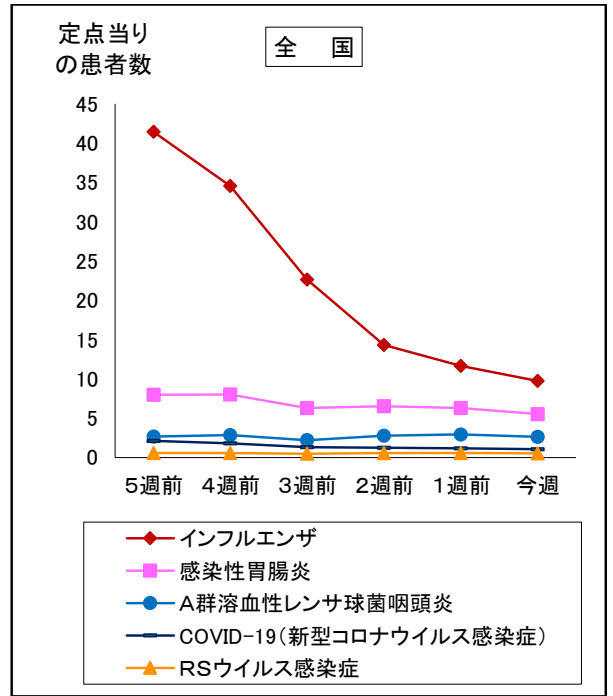
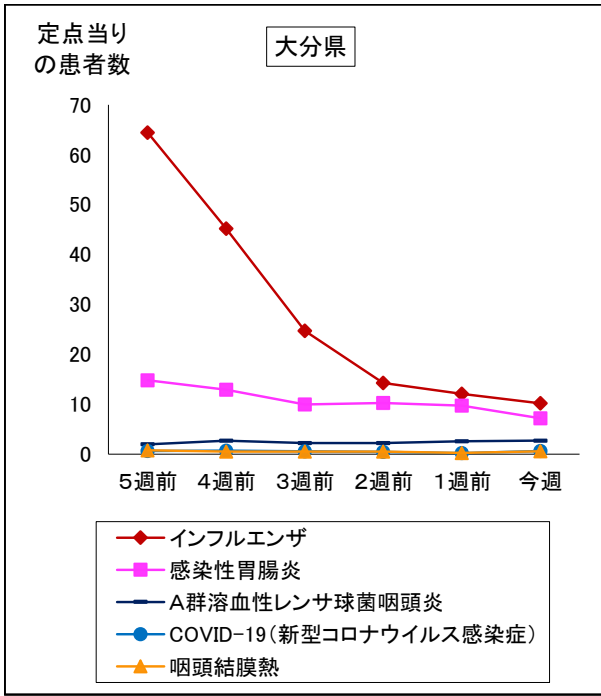
<<https://www.pref.oita.jp/soshiki/12220/kansen.html>>

*国立健康危機管理研究機構 感染症情報提供サイト

<<https://id-info.jihs.go.jp/>>

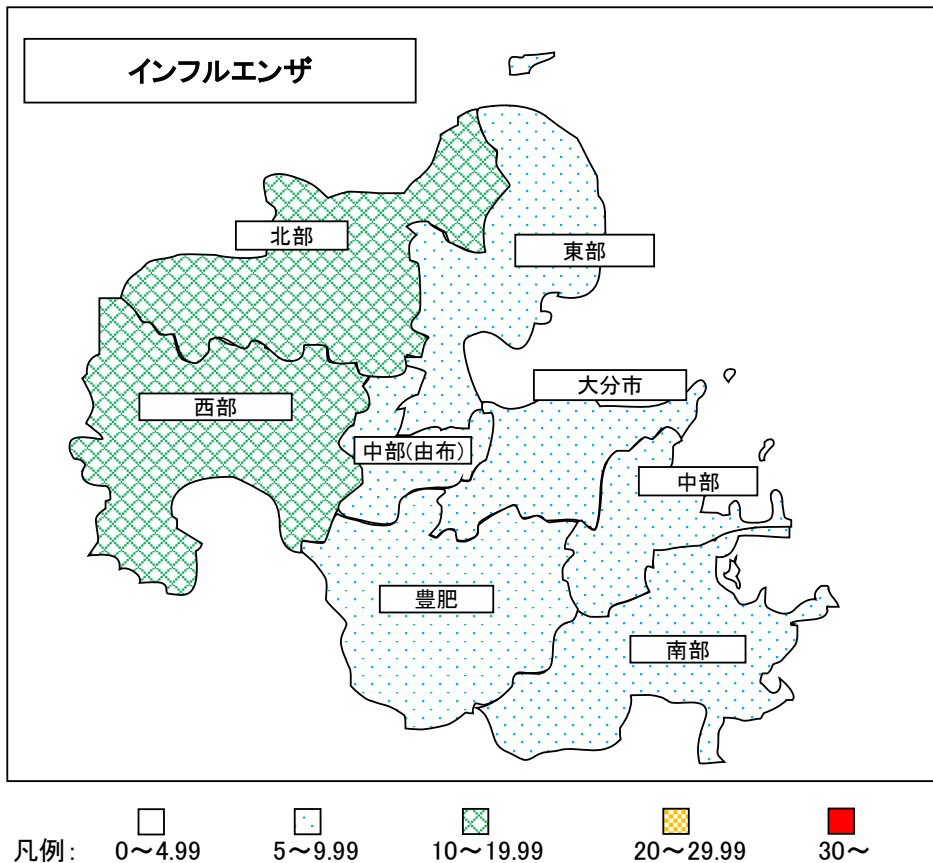
*海外渡航者のための感染症情報（厚生労働省 検疫所）

<<http://www.forth.go.jp/>>



2026年12週(03月16日～03月22日)

大分県				全国			
順位	疾患名	患者数	前週比較	順位	疾患名	患者数	前週比較
1位	インフルエンザ	591	-110	1位	インフルエンザ	37,043	-7,279
2位	感染性胃腸炎	259	-92	2位	感染性胃腸炎	12,759	-1,786
3位	A群溶血性レンサ球菌咽頭炎	98	+4	3位	A群溶血性レンサ球菌咽頭炎	6,049	-743
4位	COVID-19(新型コロナウイルス感染症)	36	+24	4位	COVID-19(新型コロナウイルス感染症)	4,079	-419
5位	咽頭結膜熱	20	+11	5位	RSウイルス感染症	1,240	-114



報告数・定点当り報告数、疾病・保健所・性別(総数)

2026年12週(03月16日～03月22日)

大分県	インフルエンザ		COVID-19		RSウイルス感染症		咽頭結膜熱		A群溶血性レンサ球菌咽頭炎		感染性胃腸炎		水痘		手足口病	
	報告数	定点当り	報告数	定点当り	報告数	定点当り	報告数	定点当り	報告数	定点当り	報告数	定点当り	報告数	定点当り	報告数	定点当り
総数	591	10.19	36	0.62	12	0.33	20	0.56	98	2.72	259	7.19	9	0.25	0	0.00
東部	115	9.58	15	1.25	2	0.29	7	1.00	17	2.43	75	10.71	1	0.14	0	0.00
中部	24	6.00	1	0.25	0	0.00	0	0.00	5	1.67	8	2.67	1	0.33	0	0.00
南部	35	7.00	1	0.20	0	0.00	0	0.00	4	1.33	9	3.00	0	0.00	0	0.00
豊肥	26	5.20	3	0.60	0	0.00	1	0.33	2	0.67	4	1.33	0	0.00	0	0.00
西部	73	14.60	2	0.40	1	0.33	0	0.00	0	0.00	4	1.33	0	0.00	0	0.00
北部	152	15.20	5	0.50	1	0.17	0	0.00	9	1.50	21	3.50	1	0.17	0	0.00
大分市	166	9.76	9	0.53	8	0.73	12	1.09	61	5.55	138	12.55	6	0.55	0	0.00

大分県	伝染性紅斑		突発性発疹		ヘルパンギーナ		流行性耳下腺炎		急性出血性結膜炎		流行性角結膜炎	
	報告数	定点当り	報告数	定点当り	報告数	定点当り	報告数	定点当り	報告数	定点当り	報告数	定点当り
総数	3	0.08	12	0.33	1	0.03	0	0.00	0	0.00	4	0.80
東部	0	0.00	3	0.43	0	0.00	0	0.00	0	0.00	0	0.00
中部	0	0.00	0	0.00	0	0.00	0	0.00	0	0.00	0	0.00
南部	0	0.00	1	0.33	0	0.00	0	0.00	0	0.00	0	0.00
豊肥	0	0.00	0	0.00	0	0.00	0	0.00	0	0.00	0	0.00
西部	0	0.00	0	0.00	0	0.00	0	0.00	0	0.00	0	0.00
北部	3	0.50	2	0.33	0	0.00	0	0.00	0	0.00	0	0.00
大分市	0	0.00	6	0.55	1	0.09	0	0.00	0	0.00	4	1.33

(全数報告) 11週	麻しん 報告数	風しん 報告数	百日咳 報告数
総数	0	0	1
東部	0	0	0
中部	0	0	0
南部	0	0	0
豊肥	0	0	0
西部	0	0	0
北部	0	0	0
大分市	0	0	1

大分県	細菌性髄膜炎		無菌性髄膜炎		マイコプラズマ肺炎		クラミジア肺炎		感染性胃腸炎(ロタウイルス)		マイコプラズマ肺炎(小児科)県独自	
	報告数	定点当り	報告数	定点当り	報告数	定点当り	報告数	定点当り	報告数	定点当り	報告数	定点当り
総数	0	0.00	0	0.00	0	0.00	0	0.00	0	0.00	5	0.14
東部	0	0.00	0	0.00	0	0.00	0	0.00	0	0.00	3	0.43
中部	0	0.00	0	0.00	0	0.00	0	0.00	0	0.00	0	0.00
南部	0	0.00	0	0.00	0	0.00	0	0.00	0	0.00	0	0.00
豊肥	0	0.00	0	0.00	0	0.00	0	0.00	0	0.00	0	0.00
西部	0	0.00	0	0.00	0	0.00	0	0.00	0	0.00	0	0.00
北部	0	0.00	0	0.00	0	0.00	0	0.00	0	0.00	0	0.00
大分市	0	0.00	0	0.00	0	0.00	0	0.00	0	0.00	2	0.18

(全数報告) 12週	麻しん 報告数	風しん 報告数	百日咳 報告数
総数	0	0	0
東部	0	0	0
中部	0	0	0
南部	0	0	0
豊肥	0	0	0
西部	0	0	0
北部	0	0	0
大分市	0	0	0

報告数・定点当り報告数、疾病・保健所・性別(男)

2026年12週(03月16日～03月22日)

大分県	インフルエンザ		COVID-19		RSウイルス感染症		咽頭結膜熱		A群溶血性レンサ球菌咽頭炎		感染性胃腸炎		水痘		手足口病	
	報告数	定点当り	報告数	定点当り	報告数	定点当り	報告数	定点当り	報告数	定点当り	報告数	定点当り	報告数	定点当り	報告数	定点当り
総数	298	5.14	15	0.26	8	0.22	10	0.28	55	1.53	139	3.86	6	0.17	0	0.00
東部	53	4.42	6	0.50	0	0.00	2	0.29	11	1.57	45	6.43	0	0.00	0	0.00
中部	13	3.25	1	0.25	0	0.00	0	0.00	4	1.33	6	2.00	1	0.33	0	0.00
南部	19	3.80	1	0.20	0	0.00	0	0.00	2	0.67	3	1.00	0	0.00	0	0.00
豊肥	15	3.00	1	0.20	0	0.00	0	0.00	0	0.00	2	0.67	0	0.00	0	0.00
西部	34	6.80	0	0.00	1	0.33	0	0.00	0	0.00	3	1.00	0	0.00	0	0.00
北部	78	7.80	3	0.30	1	0.17	0	0.00	4	0.67	11	1.83	1	0.17	0	0.00
大分市	86	5.06	3	0.18	6	0.55	8	0.73	34	3.09	69	6.27	4	0.36	0	0.00

大分県	伝染性紅斑		突発性発疹		ヘルパンギーナ		流行性耳下腺炎		急性出血性結膜炎		流行性角結膜炎	
	報告数	定点当り	報告数	定点当り	報告数	定点当り	報告数	定点当り	報告数	定点当り	報告数	定点当り
総数	2	0.06	8	0.22	0	0.00	0	0.00	0	0.00	4	0.80
東部	0	0.00	3	0.43	0	0.00	0	0.00	0	0.00	0	0.00
中部	0	0.00	0	0.00	0	0.00	0	0.00	0	0.00	0	0.00
南部	0	0.00	1	0.33	0	0.00	0	0.00	0	0.00	0	0.00
豊肥	0	0.00	0	0.00	0	0.00	0	0.00	0	0.00	0	0.00
西部	0	0.00	0	0.00	0	0.00	0	0.00	0	0.00	0	0.00
北部	2	0.33	2	0.33	0	0.00	0	0.00	0	0.00	0	0.00
大分市	0	0.00	2	0.18	0	0.00	0	0.00	0	0.00	4	1.33

(全数報告) 11週	麻しん 報告数	風しん 報告数	百日咳 報告数
総数	0	0	1
東部	0	0	0
中部	0	0	0
南部	0	0	0
豊肥	0	0	0
西部	0	0	0
北部	0	0	0
大分市	0	0	1

大分県	細菌性髄膜炎		無菌性髄膜炎		マイコプラズマ肺炎		クラミジア肺炎		感染性胃腸炎(ロタウイルス)		マイコプラズマ肺炎(小児科)県独自	
	報告数	定点当り	報告数	定点当り	報告数	定点当り	報告数	定点当り	報告数	定点当り	報告数	定点当り
総数	0	0.00	0	0.00	0	0.00	0	0.00	0	0.00	2	0.06
東部	0	0.00	0	0.00	0	0.00	0	0.00	0	0.00	2	0.29
中部	0	0.00	0	0.00	0	0.00	0	0.00	0	0.00	0	0.00
南部	0	0.00	0	0.00	0	0.00	0	0.00	0	0.00	0	0.00
豊肥	0	0.00	0	0.00	0	0.00	0	0.00	0	0.00	0	0.00
西部	0	0.00	0	0.00	0	0.00	0	0.00	0	0.00	0	0.00
北部	0	0.00	0	0.00	0	0.00	0	0.00	0	0.00	0	0.00
大分市	0	0.00	0	0.00	0	0.00	0	0.00	0	0.00	0	0.00

(全数報告) 12週	麻しん 報告数	風しん 報告数	百日咳 報告数
総数	0	0	0
東部	0	0	0
中部	0	0	0
南部	0	0	0
豊肥	0	0	0
西部	0	0	0
北部	0	0	0
大分市	0	0	0

報告数・定点当り報告数、疾病・保健所・性別(女)

2026年12週(03月16日～03月22日)

大分県	インフルエンザ		COVID-19		RSウイルス感染症		咽頭結膜熱		A群溶血性レンサ球菌咽頭炎		感染性胃腸炎		水痘		手足口病	
	報告数	定点当り	報告数	定点当り	報告数	定点当り	報告数	定点当り	報告数	定点当り	報告数	定点当り	報告数	定点当り	報告数	定点当り
総数	293	5.05	21	0.36	4	0.11	10	0.28	43	1.19	120	3.33	3	0.08	0	0.00
東部	62	5.17	9	0.75	2	0.29	5	0.71	6	0.86	30	4.29	1	0.14	0	0.00
中部	11	2.75	0	0.00	0	0.00	0	0.00	1	0.33	2	0.67	0	0.00	0	0.00
南部	16	3.20	0	0.00	0	0.00	0	0.00	2	0.67	6	2.00	0	0.00	0	0.00
豊肥	11	2.20	2	0.40	0	0.00	1	0.33	2	0.67	2	0.67	0	0.00	0	0.00
西部	39	7.80	2	0.40	0	0.00	0	0.00	0	0.00	1	0.33	0	0.00	0	0.00
北部	74	7.40	2	0.20	0	0.00	0	0.00	5	0.83	10	1.67	0	0.00	0	0.00
大分市	80	4.71	6	0.35	2	0.18	4	0.36	27	2.45	69	6.27	2	0.18	0	0.00

大分県	伝染性紅斑		突発性発疹		ヘルパンギーナ		流行性耳下腺炎		急性出血性結膜炎		流行性角結膜炎	
	報告数	定点当り	報告数	定点当り	報告数	定点当り	報告数	定点当り	報告数	定点当り	報告数	定点当り
総数	1	0.03	4	0.11	1	0.03	0	0.00	0	0.00	0	0.00
東部	0	0.00	0	0.00	0	0.00	0	0.00	0	0.00	0	0.00
中部	0	0.00	0	0.00	0	0.00	0	0.00	0	0.00	0	0.00
南部	0	0.00	0	0.00	0	0.00	0	0.00	0	0.00	0	0.00
豊肥	0	0.00	0	0.00	0	0.00	0	0.00	0	0.00	0	0.00
西部	0	0.00	0	0.00	0	0.00	0	0.00	0	0.00	0	0.00
北部	1	0.17	0	0.00	0	0.00	0	0.00	0	0.00	0	0.00
大分市	0	0.00	4	0.36	1	0.09	0	0.00	0	0.00	0	0.00

(全数報告) 11週	麻しん 報告数	風しん 報告数	百日咳 報告数
総数	0	0	0
東部	0	0	0
中部	0	0	0
南部	0	0	0
豊肥	0	0	0
西部	0	0	0
北部	0	0	0
大分市	0	0	0

大分県	細菌性髄膜炎		無菌性髄膜炎		マイコプラズマ肺炎		クラミジア肺炎		感染性胃腸炎(ロタウイルス)		マイコプラズマ肺炎(小児科)県独自	
	報告数	定点当り	報告数	定点当り	報告数	定点当り	報告数	定点当り	報告数	定点当り	報告数	定点当り
総数	0	0.00	0	0.00	0	0.00	0	0.00	0	0.00	3	0.08
東部	0	0.00	0	0.00	0	0.00	0	0.00	0	0.00	1	0.14
中部	0	0.00	0	0.00	0	0.00	0	0.00	0	0.00	0	0.00
南部	0	0.00	0	0.00	0	0.00	0	0.00	0	0.00	0	0.00
豊肥	0	0.00	0	0.00	0	0.00	0	0.00	0	0.00	0	0.00
西部	0	0.00	0	0.00	0	0.00	0	0.00	0	0.00	0	0.00
北部	0	0.00	0	0.00	0	0.00	0	0.00	0	0.00	0	0.00
大分市	0	0.00	0	0.00	0	0.00	0	0.00	0	0.00	2	0.18

(全数報告) 12週	麻しん 報告数	風しん 報告数	百日咳 報告数
総数	0	0	0
東部	0	0	0
中部	0	0	0
南部	0	0	0
豊肥	0	0	0
西部	0	0	0
北部	0	0	0
大分市	0	0	0

報告数・定点当り報告数、疾病・保健所・性別(総数)

2026年12週(03月16日～03月22日)

大分県	急性呼吸器感染症		男		女	
	報告数	定点当り	報告数	定点当り	報告数	定点当り
総数	3285	56.64	1686	29.07	1599	44.42
東部	755	62.92	380	31.67	375	31.25
中部	218	54.50	114	28.50	104	26.00
南部	333	66.60	168	33.60	165	33.00
豊肥	82	16.40	41	8.20	41	8.20
西部	241	48.20	122	24.40	119	23.80
北部	379	37.90	211	21.10	168	16.80
大分市	1277	75.12	650	38.24	627	36.88

急性呼吸器感染症

年齢(歳)	総計	0歳	1～4	5～9	10～14	15～19歳	20～29歳	30～39歳	40～49歳	50～59歳	60～69歳	70～79歳	80歳以上
報告数	3285	220	1263	862	466	100	63	82	61	45	36	48	39
定点当たり	56.64	3.79	21.78	14.86	8.03	1.72	1.09	1.41	1.05	0.78	0.62	0.83	0.67

報告数・定点当り報告数、性・年齢階級・疾患別(その1)

2026年12週(03月16日～03月22日)

大分県 (男女合計)	疾患1～15 (疾患16～20)	総数	～5ヶ月 (0歳)	～11ヶ月 (1-4)	1歳 (5-9)	2歳 (10-14)	3歳 (15-19)	4歳 (20-24)	5歳 (25-29)	6歳 (30-34)	7歳 (35-39)	8歳 (40-44)
1.インフルエンザ	報告数	591	4	5	26	28	38	34	43	38	52	52
	定点当り報告数	10.19	0.07	0.09	0.45	0.48	0.66	0.59	0.74	0.66	0.90	0.90
2.COVID-19	報告数	36	0	1	0	2	0	0	0	1	1	0
	定点当り報告数	0.62	0.00	0.02	0.00	0.03	0.00	0.00	0.00	0.02	0.02	0.00
3.RSウイルス感染症	報告数	12	2	3	4	2	0	0	0	0	0	0
	定点当り報告数	0.33	0.06	0.08	0.11	0.06	0.00	0.00	0.00	0.00	0.00	0.00
4.咽頭結膜熱	報告数	20	0	1	7	4	3	2	1	2	0	0
	定点当り報告数	0.56	0.00	0.03	0.19	0.11	0.08	0.06	0.03	0.06	0.00	0.00
5.A群溶血性レンサ球菌咽頭炎	報告数	98	0	0	2	6	10	13	8	13	9	9
	定点当り報告数	2.72	0.00	0.00	0.06	0.17	0.28	0.36	0.22	0.36	0.25	0.25
6.感染性胃腸炎	報告数	259	3	18	41	23	19	20	22	19	19	18
	定点当り報告数	7.19	0.08	0.50	1.14	0.64	0.53	0.56	0.61	0.53	0.53	0.50
7.水痘	報告数	9	0	0	0	1	1	2	1	1	1	0
	定点当り報告数	0.25	0.00	0.00	0.00	0.03	0.03	0.06	0.03	0.03	0.03	0.00
8.手足口病	報告数	0	0	0	0	0	0	0	0	0	0	0
	定点当り報告数	0.00	0.00	0.00	0.00	0.00	0.00	0.00	0.00	0.00	0.00	0.00
9.伝染性紅斑	報告数	3	0	0	0	0	0	2	1	0	0	0
	定点当り報告数	0.08	0.00	0.00	0.00	0.00	0.00	0.06	0.03	0.00	0.00	0.00
10.突発性発疹	報告数	12	0	0	11	0	1	0	0	0	0	0
	定点当り報告数	0.33	0.00	0.00	0.31	0.00	0.03	0.00	0.00	0.00	0.00	0.00
11.ヘルパンギーナ	報告数	1	0	0	0	0	0	0	0	0	0	0
	定点当り報告数	0.03	0.00	0.00	0.00	0.00	0.00	0.00	0.00	0.00	0.00	0.00
12.流行性耳下腺炎	報告数	0	0	0	0	0	0	0	0	0	0	0
	定点当り報告数	0.00	0.00	0.00	0.00	0.00	0.00	0.00	0.00	0.00	0.00	0.00
13.マイコプラズマ肺炎(小児科)	報告数	5	0	0	0	0	2	0	1	0	1	1
	定点当り報告数	0.14	0.00	0.00	0.00	0.00	0.06	0.00	0.03	0.00	0.03	0.03
14.急性出血性結膜炎	報告数	0	0	0	0	0	0	0	0	0	0	0
	定点当り報告数	0.00	0.00	0.00	0.00	0.00	0.00	0.00	0.00	0.00	0.00	0.00
15.流行性角結膜炎	報告数	4	0	0	0	0	0	0	0	0	0	0
	定点当り報告数	0.80	0.00	0.00	0.00	0.00	0.00	0.00	0.00	0.00	0.00	0.00
16.細菌性髄膜炎	報告数	0	0	0	0	0	0	0	0	0	0	0
	定点当り報告数	0.00	0.00	0.00	0.00	0.00	0.00	0.00	0.00	0.00	0.00	0.00
17.無菌性髄膜炎	報告数	0	0	0	0	0	0	0	0	0	0	0
	定点当り報告数	0.00	0.00	0.00	0.00	0.00	0.00	0.00	0.00	0.00	0.00	0.00
18.マイコプラズマ肺炎	報告数	0	0	0	0	0	0	0	0	0	0	0
	定点当り報告数	0.00	0.00	0.00	0.00	0.00	0.00	0.00	0.00	0.00	0.00	0.00
19.クラミジア肺炎	報告数	0	0	0	0	0	0	0	0	0	0	0
	定点当り報告数	0.00	0.00	0.00	0.00	0.00	0.00	0.00	0.00	0.00	0.00	0.00
20.感染性胃腸炎(ロタウイルス)	報告数	0	0	0	0	0	0	0	0	0	0	0
	定点当り報告数	0.00	0.00	0.00	0.00	0.00	0.00	0.00	0.00	0.00	0.00	0.00

報告数・定点当り報告数、性・年齢階級・疾患別(その2)

2026年12週(03月16日～03月22日)

大分県 (男女合計)	疾患1～15 (疾患16～20)	9歳 (45-49)	10～14 (50-54)	15～19 (55-59)	20～29 (60-64)	30～39 (65-69)	40～49 70歳-	50～59	60～69	70～79	80歳～
1.インフルエンザ	報告数	40	134	34	17	24	13	5	2	2	0
	定点当り報告数	0.69	2.31	0.59	0.29	0.41	0.22	0.09	0.03	0.03	0.00
2.COVID-19	報告数	2	6	1	3	1	0	3	2	2	11
	定点当り報告数	0.03	0.10	0.02	0.05	0.02	0.00	0.05	0.03	0.03	0.19
3.RSウイルス感染症	報告数	0	1	0	0	0	0	0	0	0	0
	定点当り報告数	0.00	0.03	0.00	0.00	0.00	0.00	0.00	0.00	0.00	0.00
4.咽頭結膜熱	報告数	0	0	0	0	0	0	0	0	0	0
	定点当り報告数	0.00	0.00	0.00	0.00	0.00	0.00	0.00	0.00	0.00	0.00
5.A群溶血性レンサ球菌咽頭炎	報告数	13	13	0	2	0	0	0	0	0	0
	定点当り報告数	0.36	0.36	0.00	0.06	0.00	0.00	0.00	0.00	0.00	0.00
6.感染性胃腸炎	報告数	10	36	5	6	0	0	0	0	0	0
	定点当り報告数	0.28	1.00	0.14	0.17	0.00	0.00	0.00	0.00	0.00	0.00
7.水痘	報告数	1	1	0	0	0	0	0	0	0	0
	定点当り報告数	0.03	0.03	0.00	0.00	0.00	0.00	0.00	0.00	0.00	0.00
8.手足口病	報告数	0	0	0	0	0	0	0	0	0	0
	定点当り報告数	0.00	0.00	0.00	0.00	0.00	0.00	0.00	0.00	0.00	0.00
9.伝染性紅斑	報告数	0	0	0	0	0	0	0	0	0	0
	定点当り報告数	0.00	0.00	0.00	0.00	0.00	0.00	0.00	0.00	0.00	0.00
10.突発性発疹	報告数	0	0	0	0	0	0	0	0	0	0
	定点当り報告数	0.00	0.00	0.00	0.00	0.00	0.00	0.00	0.00	0.00	0.00
11.ヘルパンギーナ	報告数	0	1	0	0	0	0	0	0	0	0
	定点当り報告数	0.00	0.03	0.00	0.00	0.00	0.00	0.00	0.00	0.00	0.00
12.流行性耳下腺炎	報告数	0	0	0	0	0	0	0	0	0	0
	定点当り報告数	0.00	0.00	0.00	0.00	0.00	0.00	0.00	0.00	0.00	0.00
13.マイコプラズマ肺炎(小児科)	報告数	0	0	0	0	0	0	0	0	0	0
	定点当り報告数	0.00	0.00	0.00	0.00	0.00	0.00	0.00	0.00	0.00	0.00
14.急性出血性結膜炎	報告数	0	0	0	0	0	0	0	0	0	0
	定点当り報告数	0.00	0.00	0.00	0.00	0.00	0.00	0.00	0.00	0.00	0.00
15.流行性角結膜炎	報告数	0	0	0	1	0	2	0	0	1	0
	定点当り報告数	0.00	0.00	0.00	0.20	0.00	0.40	0.00	0.00	0.20	0.00
16.細菌性髄膜炎	報告数	0	0	0	0	0	0	0	0	0	0
	定点当り報告数	0.00	0.00	0.00	0.00	0.00	0.00	0.00	0.00	0.00	0.00
17.無菌性髄膜炎	報告数	0	0	0	0	0	0	0	0	0	0
	定点当り報告数	0.00	0.00	0.00	0.00	0.00	0.00	0.00	0.00	0.00	0.00
18.マイコプラズマ肺炎	報告数	0	0	0	0	0	0	0	0	0	0
	定点当り報告数	0.00	0.00	0.00	0.00	0.00	0.00	0.00	0.00	0.00	0.00
19.クラミジア肺炎	報告数	0	0	0	0	0	0	0	0	0	0
	定点当り報告数	0.00	0.00	0.00	0.00	0.00	0.00	0.00	0.00	0.00	0.00
20.感染性胃腸炎(ロタウイルス)	報告数	0	0	0	0	0	0	0	0	0	0
	定点当り報告数	0.00	0.00	0.00	0.00	0.00	0.00	0.00	0.00	0.00	0.00

5週間推移表
2026年12週(03月16日～03月22日)

大分県 (男女合計)		合計	5週前	4週前	3週前	2週前	1週前	今週
1.インフルエンザ	報告数	9,912	3,737	2,620	1,435	828	701	591
	定点当り報告数	28.48	64.43	45.17	24.74	14.28	12.09	10.19
2.COVID-19	報告数	187	37	41	35	26	12	36
	定点当り報告数	0.54	0.64	0.71	0.60	0.45	0.21	0.62
3.RSウイルス感染症	報告数	105	27	24	12	13	17	12
	定点当り報告数	0.49	0.75	0.67	0.33	0.36	0.47	0.33
4.咽頭結膜熱	報告数	114	28	19	19	19	9	20
	定点当り報告数	0.53	0.78	0.53	0.53	0.53	0.25	0.56
5.A群溶血性レンサ球菌咽頭炎	報告数	521	71	97	80	81	94	98
	定点当り報告数	2.41	1.97	2.69	2.22	2.25	2.61	2.72
6.感染性胃腸炎	報告数	2,334	533	464	358	369	351	259
	定点当り報告数	10.81	14.81	12.89	9.94	10.25	9.75	7.19
7.水痘	報告数	77	16	18	10	15	9	9
	定点当り報告数	0.36	0.44	0.50	0.28	0.42	0.25	0.25
8.手足口病	報告数	6	0	0	0	2	4	0
	定点当り報告数	0.03	0.00	0.00	0.00	0.06	0.11	0.00
9.伝染性紅斑	報告数	47	17	5	7	6	9	3
	定点当り報告数	0.22	0.47	0.14	0.19	0.17	0.25	0.08
10.突発性発疹	報告数	76	10	13	12	15	14	12
	定点当り報告数	0.35	0.28	0.36	0.33	0.42	0.39	0.33
11.ヘルパンギーナ	報告数	5	3	0	1	0	0	1
	定点当り報告数	0.02	0.08	0.00	0.03	0.00	0.00	0.03
12.流行性耳下腺炎	報告数	3	1	0	1	0	1	0
	定点当り報告数	0.02	0.03	0.00	0.03	0.00	0.03	0.00
13.マイコプラズマ肺炎(小児科)	報告数	45	9	11	9	5	6	5
	定点当り報告数	0.21	0.25	0.31	0.25	0.14	0.17	0.14
14.急性出血性結膜炎	報告数	0	0	0	0	0	0	0
	定点当り報告数	0.00	0.00	0.00	0.00	0.00	0.00	0.00
15.流行性角結膜炎	報告数	15	4	3	1	2	1	4
	定点当り報告数	0.50	0.80	0.60	0.20	0.40	0.20	0.80
16.細菌性髄膜炎	報告数	0	0	0	0	0	0	0
	定点当り報告数	0.00	0.00	0.00	0.00	0.00	0.00	0.00
17.無菌性髄膜炎	報告数	1	0	0	0	0	1	0
	定点当り報告数	0.02	0.00	0.00	0.00	0.00	0.09	0.00
18.マイコプラズマ肺炎	報告数	11	2	2	3	2	2	0
	定点当り報告数	0.17	0.18	0.18	0.27	0.18	0.18	0.00
19.クラミジア肺炎	報告数	0	0	0	0	0	0	0
	定点当り報告数	0.00	0.00	0.00	0.00	0.00	0.00	0.00
20.感染性胃腸炎(ロタウイルス)	報告数	0	0	0	0	0	0	0
	定点当り報告数	0.00	0.00	0.00	0.00	0.00	0.00	0.00
急性呼吸器感染症	報告数	28,453	7,618	6,155	4,169	3,618	3,608	3,285
	定点当り報告数	490.57	131.34	106.12	71.88	62.38	62.21	56.64