# 大分県感染症発生動向調査（週報）
2026年13週(03月23日～03月29日)

【コメント】

・インフルエンザの定点当りの報告数は4.95人で、警報終息基準の10を下回りましたが、西部、大分市および北部保健所管内では多く報告されています。こまめな手洗いを心がけ、感染予防に努めてください。

・感染性胃腸炎の定点当りの報告数は、先週と比較して横ばいです。

・RSウイルス感染症の定点当りの報告数は、先週と比較して横ばいです。

・様々な感染症の患者が報告されているため、石鹸での手洗いの励行、咳エチケット、定期的な換気、場面に応じたマスク着用など、感染予防対策をお願いします。季節の変わり目で寒暖差が大きい時期のため、特に乳幼児や高齢者など感染症にかからないよう注意しましょう。

【全数報告】

二類感染症： 結核　2件
東部　1件(患者)
大分市　1件(無症状病原体保有者)

三類感染症： 報告なし

麻　し　ん： 報告なし

風　し　ん： 報告なし

百　日　咳： 報告なし

【定点報告：報告の多い感染症順】(　)内は定点当りの報告数

1　インフルエンザ
西部(8.20)、大分市(5.47)、北部(5.20)

2　感染性胃腸炎
大分市(12.00)、東部(11.71)、南部(6.00)

3　Ａ群溶血性レンサ球菌咽頭炎
大分市(5.09)、東部(3.71)、北部(3.17)

4　COVID-19（新型コロナウイルス感染症）
東部(0.92)、北部(0.60)、南部(0.40)

5　ＲＳウイルス感染症
東部(1.00)、西部(0.67)、大分市(0.36)

＊あなたの街の感染症情報（大分県）
＜https://www.pref.oita.jp/soshiki/12220/kansen.html＞
＊国立健康危機管理研究機構 感染症情報提供サイト
＜https://id-info.jihs.go.jp/＞
＊海外渡航者のための感染症情報（厚生労働省　検疫所）
＜http://www.forth.go.jp/＞

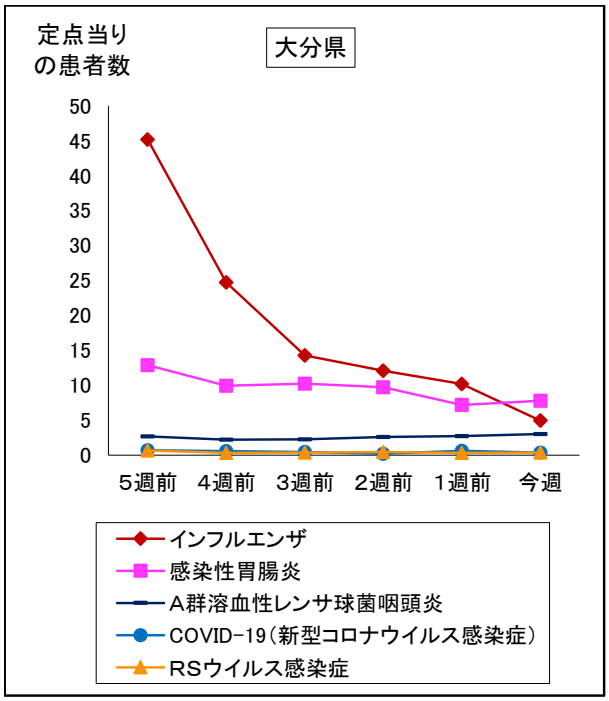

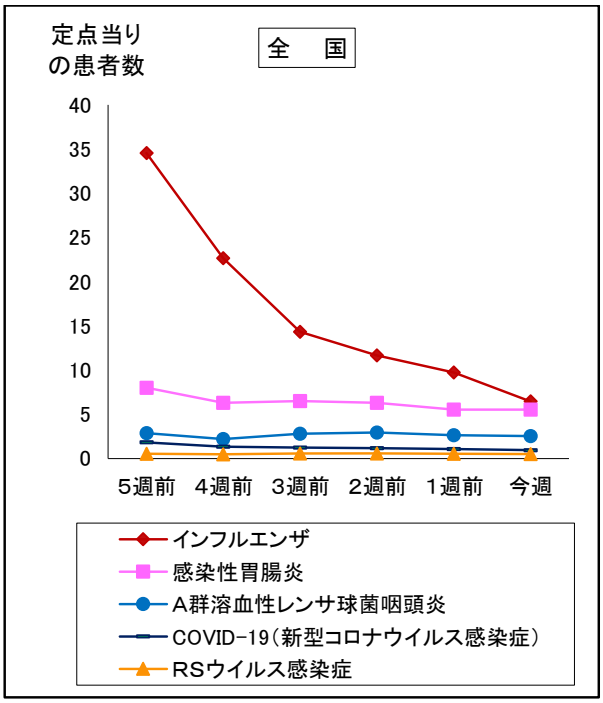

2026年13週(03月23日～03月29日)

大　分　県				全　　国			
順位	疾　患　名	患者数	前週比較	順位	疾　患　名	患者数	前週比較
1位	インフルエンザ	287	−304	1位	インフルエンザ	24,536	−12,507
2位	感染性胃腸炎	280	+21	2位	感染性胃腸炎	12,730	−29
3位	A群溶血性レンサ球菌咽頭炎	109	+11	3位	A群溶血性レンサ球菌咽頭炎	5,828	−221
4位	COVID-19（新型コロナウイルス感染症）	22	−14	4位	COVID-19（新型コロナウイルス感染症）	3,629	−450
5位	RSウイルス感染症	14	+2	5位	RSウイルス感染症	1,143	−97

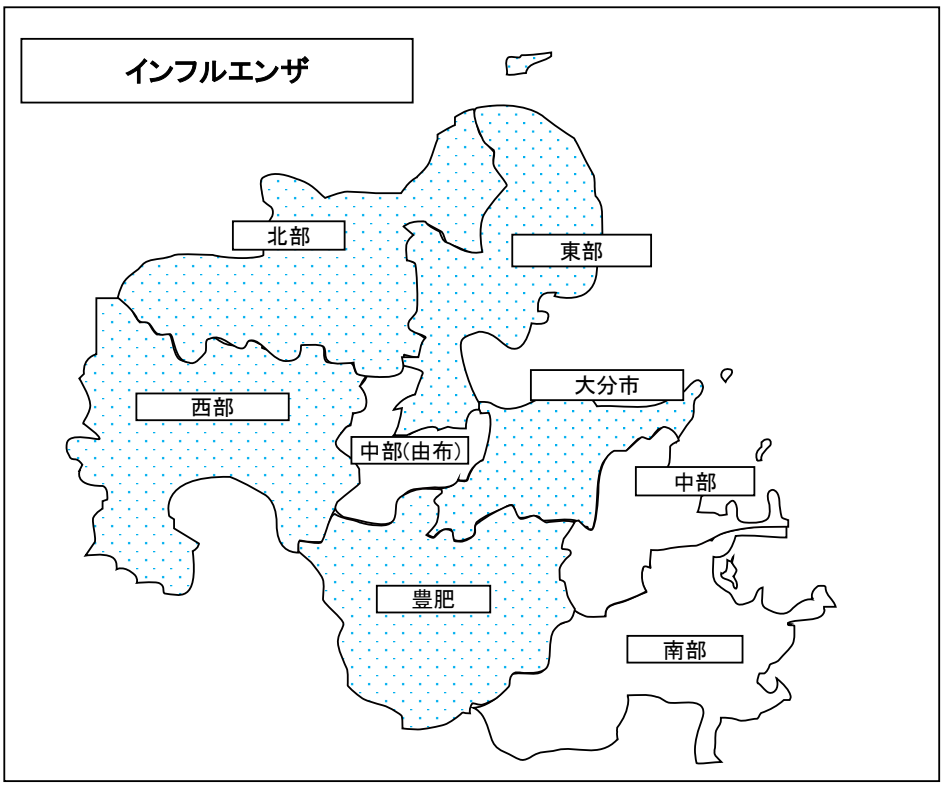

凡例：　0～4.99　5～9.99　10～19.99　20～29.99　30～

報告数・定点当り報告数、疾病・保健所・性別(**総数**)

2026年13週(03月23日～03月29日)

大分県	インフルエンザ		COVID-19		RSウイルス感染症		咽頭結膜熱		A群溶血性レンサ球菌咽頭炎		感染性胃腸炎		水痘		手足口病	
	報告数	定点当り	報告数	定点当り	報告数	定点当り	報告数	定点当り	報告数	定点当り	報告数	定点当り	報告数	定点当り	報告数	定点当り
総数	**287**	**4.95**	**22**	**0.38**	**14**	**0.39**	**8**	**0.22**	**109**	**3.03**	**280**	**7.78**	**14**	**0.39**	**1**	**0.03**
東部	61	5.08	11	0.92	7	1.00	2	0.29	26	3.71	82	11.71	3	0.43	0	0.00
中部	3	0.75	0	0.00	0	0.00	0	0.00	5	1.67	16	5.33	0	0.00	0	0.00
南部	12	2.40	2	0.40	0	0.00	0	0.00	2	0.67	18	6.00	0	0.00	0	0.00
豊肥	25	5.00	0	0.00	0	0.00	0	0.00	1	0.33	0	0.00	0	0.00	0	0.00
西部	41	8.20	1	0.20	2	0.67	0	0.00	0	0.00	9	3.00	6	2.00	0	0.00
北部	52	5.20	6	0.60	1	0.17	0	0.00	19	3.17	23	3.83	0	0.00	0	0.00
大分市	93	5.47	2	0.12	4	0.36	6	0.55	56	5.09	132	12.00	5	0.45	1	0.09

大分県	伝染性紅斑		突発性発疹		ヘルパンギーナ		流行性耳下腺炎		急性出血性結膜炎		流行性角結膜炎	
	報告数	定点当り	報告数	定点当り	報告数	定点当り	報告数	定点当り	報告数	定点当り	報告数	定点当り
総数	**2**	**0.06**	**13**	**0.36**	**0**	**0.00**	**0**	**0.00**	**0**	**0.00**	**1**	**0.20**
東部	2	0.29	5	0.71	0	0.00	0	0.00	0	0.00	0	0.00
中部	0	0.00	0	0.00	0	0.00	0	0.00	0	0.00	0	0.00
南部	0	0.00	0	0.00	0	0.00	0	0.00	0	0.00	0	0.00
豊肥	0	0.00	0	0.00	0	0.00	0	0.00	0	0.00	0	0.00
西部	0	0.00	0	0.00	0	0.00	0	0.00	0	0.00	0	0.00
北部	0	0.00	0	0.00	0	0.00	0	0.00	0	0.00	0	0.00
大分市	0	0.00	8	0.73	0	0.00	0	0.00	0	0.00	1	0.33

(全数報告) 12週	麻しん	風しん	百日咳
	報告数	報告数	報告数
総数	0	0	0
東部	0	0	0
中部	0	0	0
南部	0	0	0
豊肥	0	0	0
西部	0	0	0
北部	0	0	0
大分市	0	0	0

大分県	細菌性髄膜炎		無菌性髄膜炎		マイコプラズマ肺炎		クラミジア肺炎		感染性胃腸炎(ロタウイルス)		マイコプラズマ肺炎(小児科)県独自	
	報告数	定点当り	報告数	定点当り	報告数	定点当り	報告数	定点当り	報告数	定点当り	報告数	定点当り
総数	**0**	**0.00**	**0**	**0.00**	**1**	**0.09**	**0**	**0.00**	**0**	**0.00**	**2**	**0.06**
東部	0	0.00	0	0.00	0	0.00	0	0.00	0	0.00	0	0.00
中部	0	0.00	0	0.00	0	0.00	0	0.00	0	0.00	0	0.00
南部	0	0.00	0	0.00	0	0.00	0	0.00	0	0.00	0	0.00
豊肥	0	0.00	0	0.00	0	0.00	0	0.00	0	0.00	0	0.00
西部	0	0.00	0	0.00	1	1.00	0	0.00	0	0.00	0	0.00
北部	0	0.00	0	0.00	0	0.00	0	0.00	0	0.00	0	0.00
大分市	0	0.00	0	0.00	0	0.00	0	0.00	0	0.00	2	0.18

(全数報告) 13週	麻しん	風しん	百日咳
	報告数	報告数	報告数
総数	0	0	0
東部	0	0	0
中部	0	0	0
南部	0	0	0
豊肥	0	0	0
西部	0	0	0
北部	0	0	0
大分市	0	0	0

報告数・定点当り報告数、疾病・保健所・性別(男)
2026年13週(03月23日～03月29日)

大分県	インフルエンザ		COVID-19		RSウイルス感染症		咽頭結膜熱		A群溶血性レンサ球菌咽頭炎		感染性胃腸炎		水痘		手足口病	
	報告数	定点当り	報告数	定点当り	報告数	定点当り	報告数	定点当り	報告数	定点当り	報告数	定点当り	報告数	定点当り	報告数	定点当り
総数	150	2.59	9	0.16	10	0.28	5	0.14	59	1.64	155	4.31	8	0.22	0	0.00
東部	28	2.33	4	0.33	4	0.57	0	0.00	12	1.71	45	6.43	2	0.29	0	0.00
中部	3	0.75	0	0.00	0	0.00	0	0.00	5	1.67	12	4.00	0	0.00	0	0.00
南部	6	1.20	0	0.00	0	0.00	0	0.00	0	0.00	11	3.67	0	0.00	0	0.00
豊肥	11	2.20	0	0.00	0	0.00	0	0.00	0	0.00	0	0.00	0	0.00	0	0.00
西部	21	4.20	0	0.00	2	0.67	0	0.00	0	0.00	6	2.00	3	1.00	0	0.00
北部	25	2.50	4	0.40	0	0.00	0	0.00	9	1.50	15	2.50	0	0.00	0	0.00
大分市	56	3.29	1	0.06	4	0.36	5	0.45	33	3.00	66	6.00	3	0.27	0	0.00

大分県	伝染性紅斑		突発性発疹		ヘルパンギーナ		流行性耳下腺炎		急性出血性結膜炎		流行性角結膜炎	
	報告数	定点当り	報告数	定点当り	報告数	定点当り	報告数	定点当り	報告数	定点当り	報告数	定点当り
総数	0	0.00	7	0.19	0	0.00	0	0.00	0	0.00	0	0.00
東部	0	0.00	3	0.43	0	0.00	0	0.00	0	0.00	0	0.00
中部	0	0.00	0	0.00	0	0.00	0	0.00	0	0.00	0	0.00
南部	0	0.00	0	0.00	0	0.00	0	0.00	0	0.00	0	0.00
豊肥	0	0.00	0	0.00	0	0.00	0	0.00	0	0.00	0	0.00
西部	0	0.00	0	0.00	0	0.00	0	0.00	0	0.00	0	0.00
北部	0	0.00	0	0.00	0	0.00	0	0.00	0	0.00	0	0.00
大分市	0	0.00	4	0.36	0	0.00	0	0.00	0	0.00	0	0.00

(全数報告) 12週	麻しん	風しん	百日咳
	報告数	報告数	報告数
総数	0	0	0
東部	0	0	0
中部	0	0	0
南部	0	0	0
豊肥	0	0	0
西部	0	0	0
北部	0	0	0
大分市	0	0	0

大分県	細菌性髄膜炎		無菌性髄膜炎		マイコプラズマ肺炎		クラミジア肺炎		感染性胃腸炎(ロタウイルス)		マイコプラズマ肺炎(小児科)県独自	
	報告数	定点当り	報告数	定点当り	報告数	定点当り	報告数	定点当り	報告数	定点当り	報告数	定点当り
総数	0	0.00	0	0.00	1	0.09	0	0.00	0	0.00	2	0.06
東部	0	0.00	0	0.00	0	0.00	0	0.00	0	0.00	0	0.00
中部	0	0.00	0	0.00	0	0.00	0	0.00	0	0.00	0	0.00
南部	0	0.00	0	0.00	0	0.00	0	0.00	0	0.00	0	0.00
豊肥	0	0.00	0	0.00	0	0.00	0	0.00	0	0.00	0	0.00
西部	0	0.00	0	0.00	1	1.00	0	0.00	0	0.00	0	0.00
北部	0	0.00	0	0.00	0	0.00	0	0.00	0	0.00	0	0.00
大分市	0	0.00	0	0.00	0	0.00	0	0.00	0	0.00	2	0.18

(全数報告) 13週	麻しん	風しん	百日咳
	報告数	報告数	報告数
総数	0	0	0
東部	0	0	0
中部	0	0	0
南部	0	0	0
豊肥	0	0	0
西部	0	0	0
北部	0	0	0
大分市	0	0	0

報告数・定点当り報告数、疾病・保健所・性別(女)
2026年13週(03月23日～03月29日)

大分県	インフルエンザ		COVID-19		RSウイルス感染症		咽頭結膜熱		A群溶血性レンサ球菌咽頭炎		感染性胃腸炎		水痘		手足口病	
	報告数	定点当り	報告数	定点当り	報告数	定点当り	報告数	定点当り	報告数	定点当り	報告数	定点当り	報告数	定点当り	報告数	定点当り
総数	137	2.36	13	0.22	4	0.11	3	0.08	50	1.39	125	3.47	6	0.17	1	0.03
東部	33	2.75	7	0.58	3	0.43	2	0.29	14	2.00	37	5.29	1	0.14	0	0.00
中部	0	0.00	0	0.00	0	0.00	0	0.00	0	0.00	4	1.33	0	0.00	0	0.00
南部	6	1.20	2	0.40	0	0.00	0	0.00	2	0.67	7	2.33	0	0.00	0	0.00
豊肥	14	2.80	0	0.00	0	0.00	0	0.00	1	0.33	0	0.00	0	0.00	0	0.00
西部	20	4.00	1	0.20	0	0.00	0	0.00	0	0.00	3	1.00	3	1.00	0	0.00
北部	27	2.70	2	0.20	1	0.17	0	0.00	10	1.67	8	1.33	0	0.00	0	0.00
大分市	37	2.18	1	0.06	0	0.00	1	0.09	23	2.09	66	6.00	2	0.18	1	0.09

大分県	伝染性紅斑		突発性発疹		ヘルパンギーナ		流行性耳下腺炎		急性出血性結膜炎		流行性角結膜炎	
	報告数	定点当り	報告数	定点当り	報告数	定点当り	報告数	定点当り	報告数	定点当り	報告数	定点当り
総数	2	0.06	6	0.17	0	0.00	0	0.00	0	0.00	1	0.20
東部	2	0.29	2	0.29	0	0.00	0	0.00	0	0.00	0	0.00
中部	0	0.00	0	0.00	0	0.00	0	0.00	0	0.00	0	0.00
南部	0	0.00	0	0.00	0	0.00	0	0.00	0	0.00	0	0.00
豊肥	0	0.00	0	0.00	0	0.00	0	0.00	0	0.00	0	0.00
西部	0	0.00	0	0.00	0	0.00	0	0.00	0	0.00	0	0.00
北部	0	0.00	0	0.00	0	0.00	0	0.00	0	0.00	0	0.00
大分市	0	0.00	4	0.36	0	0.00	0	0.00	0	0.00	1	0.33

(全数報告) 12週	麻しん	風しん	百日咳
	報告数	報告数	報告数
総数	0	0	0
東部	0	0	0
中部	0	0	0
南部	0	0	0
豊肥	0	0	0
西部	0	0	0
北部	0	0	0
大分市	0	0	0

大分県	細菌性髄膜炎		無菌性髄膜炎		マイコプラズマ肺炎		クラミジア肺炎		感染性胃腸炎(ロタウイルス)		マイコプラズマ肺炎(小児科)県独自	
	報告数	定点当り	報告数	定点当り	報告数	定点当り	報告数	定点当り	報告数	定点当り	報告数	定点当り
総数	0	0.00	0	0.00	0	0.00	0	0.00	0	0.00	0	0.00
東部	0	0.00	0	0.00	0	0.00	0	0.00	0	0.00	0	0.00
中部	0	0.00	0	0.00	0	0.00	0	0.00	0	0.00	0	0.00
南部	0	0.00	0	0.00	0	0.00	0	0.00	0	0.00	0	0.00
豊肥	0	0.00	0	0.00	0	0.00	0	0.00	0	0.00	0	0.00
西部	0	0.00	0	0.00	0	0.00	0	0.00	0	0.00	0	0.00
北部	0	0.00	0	0.00	0	0.00	0	0.00	0	0.00	0	0.00
大分市	0	0.00	0	0.00	0	0.00	0	0.00	0	0.00	0	0.00

(全数報告) 13週	麻しん	風しん	百日咳
	報告数	報告数	報告数
総数	0	0	0
東部	0	0	0
中部	0	0	0
南部	0	0	0
豊肥	0	0	0
西部	0	0	0
北部	0	0	0
大分市	0	0	0

報告数・定点当り報告数、疾病・保健所・性別(総数)
2026年13週(03月23日～03月29日)

大分県	急性呼吸器感染症		男		女	
	報告数	定点当り	報告数	定点当り	報告数	定点当り
総数	**2930**	**50.52**	**1573**	**27.12**	**1357**	**37.69**
東部	701	58.42	367	30.58	334	27.83
中部	175	43.75	96	24.00	79	19.75
南部	371	74.20	213	42.60	158	31.60
豊肥	53	10.60	26	5.20	27	5.40
西部	209	41.80	112	22.40	97	19.40
北部	310	31.00	167	16.70	143	14.30
大分市	1111	65.35	592	34.82	519	30.53

急性呼吸器感染症

年齢(歳)	総計	0歳	1～4	5～9	10～14	15～19歳	20～29歳	30～39歳	40～49歳	50～59歳	60～69歳	70～79歳	80歳以上
報告数	2930	253	1205	702	279	87	65	75	66	60	50	47	41
定点当たり	50.52	4.36	20.78	12.1	4.81	1.5	1.12	1.29	1.14	1.03	0.86	0.81	0.71

報告数・定点当り報告数、性・年齢階級・疾患別（その1）
2026年13週(03月23日～03月29日)

大 分 県 （男女合計）	疾患1～15 （疾患16～20）	総数	～5ヶ月 (0歳)	～11ヶ月 (1-4)	1歳 (5-9)	2歳 (10-14)	3歳 (15-19)	4歳 (20-24)	5歳 (25-29)	6歳 (30-34)	7歳 (35-39)	8歳 (40-44)
1.インフルエンザ	報告数	287	1	5	11	14	16	14	26	13	33	16
	定点当たり報告数	4.95	0.02	0.09	0.19	0.24	0.28	0.24	0.45	0.22	0.57	0.28
2.COVID-19	報告数	22	0	1	1	0	0	0	0	0	0	0
	定点当たり報告数	0.38	0.00	0.02	0.02	0.00	0.00	0.00	0.00	0.00	0.00	0.00
3.RSウイルス感染症	報告数	14	5	1	6	2	0	0	0	0	0	0
	定点当たり報告数	0.39	0.14	0.03	0.17	0.06	0.00	0.00	0.00	0.00	0.00	0.00
4.咽頭結膜熱	報告数	8	0	0	3	1	1	1	1	0	0	0
	定点当たり報告数	0.22	0.00	0.00	0.08	0.03	0.03	0.03	0.03	0.00	0.00	0.00
5.A群溶血性レンサ球菌咽頭炎	報告数	109	1	0	3	7	5	21	12	17	8	10
	定点当たり報告数	3.03	0.03	0.00	0.08	0.19	0.14	0.58	0.33	0.47	0.22	0.28
6.感染性胃腸炎	報告数	280	5	19	42	32	20	17	18	17	20	24
	定点当たり報告数	7.78	0.14	0.53	1.17	0.89	0.56	0.47	0.50	0.47	0.56	0.67
7.水痘	報告数	14	0	0	4	0	0	1	2	1	1	4
	定点当たり報告数	0.39	0.00	0.00	0.11	0.00	0.00	0.03	0.06	0.03	0.03	0.11
8.手足口病	報告数	1	0	0	1	0	0	0	0	0	0	0
	定点当たり報告数	0.03	0.00	0.00	0.03	0.00	0.00	0.00	0.00	0.00	0.00	0.00
9.伝染性紅斑	報告数	2	0	0	0	0	0	0	0	1	0	0
	定点当たり報告数	0.06	0.00	0.00	0.00	0.00	0.00	0.00	0.00	0.03	0.00	0.00
10.突発性発疹	報告数	13	1	4	7	0	0	1	0	0	0	0
	定点当たり報告数	0.36	0.03	0.11	0.19	0.00	0.00	0.03	0.00	0.00	0.00	0.00
11.ヘルパンギーナ	報告数	0	0	0	0	0	0	0	0	0	0	0
	定点当たり報告数	0.00	0.00	0.00	0.00	0.00	0.00	0.00	0.00	0.00	0.00	0.00
12.流行性耳下腺炎	報告数	0	0	0	0	0	0	0	0	0	0	0
	定点当たり報告数	0.00	0.00	0.00	0.00	0.00	0.00	0.00	0.00	0.00	0.00	0.00
13.マイコプラズマ肺炎（小児科）	報告数	2	0	0	0	0	0	0	0	0	0	0
	定点当たり報告数	0.06	0.00	0.00	0.00	0.00	0.00	0.00	0.00	0.00	0.00	0.00
14.急性出血性結膜炎	報告数	0	0	0	0	0	0	0	0	0	0	0
	定点当たり報告数	0.00	0.00	0.00	0.00	0.00	0.00	0.00	0.00	0.00	0.00	0.00
15.流行性角結膜炎	報告数	1	0	0	0	0	0	0	0	0	0	0
	定点当たり報告数	0.20	0.00	0.00	0.00	0.00	0.00	0.00	0.00	0.00	0.00	0.00
16.細菌性髄膜炎	報告数	0	0	0	0	0	0	0	0	0	0	0
	定点当たり報告数	0.00	0.00	0.00	0.00	0.00	0.00	0.00	0.00	0.00	0.00	0.00
17.無菌性髄膜炎	報告数	0	0	0	0	0	0	0	0	0	0	0
	定点当たり報告数	0.00	0.00	0.00	0.00	0.00	0.00	0.00	0.00	0.00	0.00	0.00
18.マイコプラズマ肺炎	報告数	1	0	1	0	0	0	0	0	0	0	0
	定点当たり報告数	0.09	0.00	0.09	0.00	0.00	0.00	0.00	0.00	0.00	0.00	0.00
19.クラミジア肺炎	報告数	0	0	0	0	0	0	0	0	0	0	0
	定点当たり報告数	0.00	0.00	0.00	0.00	0.00	0.00	0.00	0.00	0.00	0.00	0.00
20.感染性胃腸炎（ロタウイルス）	報告数	0	0	0	0	0	0	0	0	0	0	0
	定点当たり報告数	0.00	0.00	0.00	0.00	0.00	0.00	0.00	0.00	0.00	0.00	0.00

報告数・定点当り報告数、性・年齢階級・疾患別（その2）
2026年13週(03月23日～03月29日)

大 分 県 （男女合計）	疾患1～15 （疾患16～20）	9歳 (45-49)	10～14 (50-54)	15～19 (55-59)	20～29 (60-64)	30～39 (65-69)	40～49 70歳-	50～59	60～69	70～79	80歳～
1.インフルエンザ	報告数	18	48	26	7	20	11	5	1	1	1
	定点当たり報告数	0.31	0.83	0.45	0.12	0.34	0.19	0.09	0.02	0.02	0.02
2.COVID-19	報告数	0	1	2	0	2	0	2	4	3	6
	定点当たり報告数	0.00	0.02	0.03	0.00	0.03	0.00	0.03	0.07	0.05	0.10
3.RSウイルス感染症	報告数	0	0	0	0	0	0	0	0	0	0
	定点当たり報告数	0.00	0.00	0.00	0.00	0.00	0.00	0.00	0.00	0.00	0.00
4.咽頭結膜熱	報告数	1	0	0	0	0	0	0	0	0	0
	定点当たり報告数	0.03	0.00	0.00	0.00	0.00	0.00	0.00	0.00	0.00	0.00
5.A群溶血性レンサ球菌咽頭炎	報告数	3	17	0	5	0	0	0	0	0	0
	定点当たり報告数	0.08	0.47	0.00	0.14	0.00	0.00	0.00	0.00	0.00	0.00
6.感染性胃腸炎	報告数	9	39	8	10	0	0	0	0	0	0
	定点当たり報告数	0.25	1.08	0.22	0.28	0.00	0.00	0.00	0.00	0.00	0.00
7.水痘	報告数	0	1	0	0	0	0	0	0	0	0
	定点当たり報告数	0.00	0.03	0.00	0.00	0.00	0.00	0.00	0.00	0.00	0.00
8.手足口病	報告数	0	0	0	0	0	0	0	0	0	0
	定点当たり報告数	0.00	0.00	0.00	0.00	0.00	0.00	0.00	0.00	0.00	0.00
9.伝染性紅斑	報告数	0	1	0	0	0	0	0	0	0	0
	定点当たり報告数	0.00	0.03	0.00	0.00	0.00	0.00	0.00	0.00	0.00	0.00
10.突発性発疹	報告数	0	0	0	0	0	0	0	0	0	0
	定点当たり報告数	0.00	0.00	0.00	0.00	0.00	0.00	0.00	0.00	0.00	0.00
11.ヘルパンギーナ	報告数	0	0	0	0	0	0	0	0	0	0
	定点当たり報告数	0.00	0.00	0.00	0.00	0.00	0.00	0.00	0.00	0.00	0.00
12.流行性耳下腺炎	報告数	0	0	0	0	0	0	0	0	0	0
	定点当たり報告数	0.00	0.00	0.00	0.00	0.00	0.00	0.00	0.00	0.00	0.00
13.マイコプラズマ肺炎（小児科）	報告数	0	1	1	0	0	0	0	0	0	0
	定点当たり報告数	0.00	0.03	0.03	0.00	0.00	0.00	0.00	0.00	0.00	0.00
14.急性出血性結膜炎	報告数	0	0	0	0	0	0	0	0	0	0
	定点当たり報告数	0.00	0.00	0.00	0.00	0.00	0.00	0.00	0.00	0.00	0.00
15.流行性角結膜炎	報告数	0	0	0	0	0	1	0	0	0	0
	定点当たり報告数	0.00	0.00	0.00	0.00	0.00	0.20	0.00	0.00	0.00	0.00
16.細菌性髄膜炎	報告数	0	0	0	0	0	0	0	0	0	0
	定点当たり報告数	0.00	0.00	0.00	0.00	0.00	0.00	0.00	0.00	0.00	0.00
17.無菌性髄膜炎	報告数	0	0	0	0	0	0	0	0	0	0
	定点当たり報告数	0.00	0.00	0.00	0.00	0.00	0.00	0.00	0.00	0.00	0.00
18.マイコプラズマ肺炎	報告数	0	0	0	0	0	0	0	0	0	0
	定点当たり報告数	0.00	0.00	0.00	0.00	0.00	0.00	0.00	0.00	0.00	0.00
19.クラミジア肺炎	報告数	0	0	0	0	0	0	0	0	0	0
	定点当たり報告数	0.00	0.00	0.00	0.00	0.00	0.00	0.00	0.00	0.00	0.00
20.感染性胃腸炎（ロタウイルス）	報告数	0	0	0	0	0	0	0	0	0	0
	定点当たり報告数	0.00	0.00	0.00	0.00	0.00	0.00	0.00	0.00	0.00	0.00

５週間推移表
2026年13週(03月23日～03月29日)

大　分　県 (男女合計)		合計	5週前	4週前	3週前	2週前	1週前	今週
1.インフルエンザ	報告数	6,462	2,620	1,435	828	701	591	287
	定点当り報告数	18.57	45.17	24.74	14.28	12.09	10.19	4.95
2.COVID-19	報告数	172	41	35	26	12	36	22
	定点当り報告数	0.49	0.71	0.60	0.45	0.21	0.62	0.38
3.RSウイルス感染症	報告数	92	24	12	13	17	12	14
	定点当り報告数	0.42	0.67	0.33	0.36	0.47	0.33	0.39
4.咽頭結膜熱	報告数	94	19	19	19	9	20	8
	定点当り報告数	0.44	0.53	0.53	0.53	0.25	0.56	0.22
5.A群溶血性レンサ球菌咽頭炎	報告数	559	97	80	81	94	98	109
	定点当り報告数	2.59	2.69	2.22	2.25	2.61	2.72	3.03
6.感染性胃腸炎	報告数	2,081	464	358	369	351	259	280
	定点当り報告数	9.63	12.89	9.94	10.25	9.75	7.19	7.78
7.水痘	報告数	75	18	10	15	9	9	14
	定点当り報告数	0.35	0.50	0.28	0.42	0.25	0.25	0.39
8.手足口病	報告数	7	0	0	2	4	0	1
	定点当り報告数	0.03	0.00	0.00	0.06	0.11	0.00	0.03
9.伝染性紅斑	報告数	32	5	7	6	9	3	2
	定点当り報告数	0.15	0.14	0.19	0.17	0.25	0.08	0.06
10.突発性発疹	報告数	79	13	12	15	14	12	13
	定点当り報告数	0.37	0.36	0.33	0.42	0.39	0.33	0.36
11.ヘルパンギーナ	報告数	2	0	1	0	0	1	0
	定点当り報告数	0.01	0.00	0.03	0.00	0.00	0.03	0.00
12.流行性耳下腺炎	報告数	2	0	1	0	1	0	0
	定点当り報告数	0.01	0.00	0.03	0.00	0.03	0.00	0.00
13.マイコプラズマ肺炎（小児科）	報告数	38	11	9	5	6	5	2
	定点当り報告数	0.18	0.31	0.25	0.14	0.17	0.14	0.06
14.急性出血性結膜炎	報告数	0	0	0	0	0	0	0
	定点当り報告数	0.00	0.00	0.00	0.00	0.00	0.00	0.00
15.流行性角結膜炎	報告数	12	3	1	2	1	4	1
	定点当り報告数	0.40	0.60	0.20	0.40	0.20	0.80	0.20
16.細菌性髄膜炎	報告数	0	0	0	0	0	0	0
	定点当り報告数	0.00	0.00	0.00	0.00	0.00	0.00	0.00
17.無菌性髄膜炎	報告数	1	0	0	0	1	0	0
	定点当り報告数	0.02	0.00	0.00	0.00	0.09	0.00	0.00
18.マイコプラズマ肺炎	報告数	10	2	3	2	2	0	1
	定点当り報告数	0.15	0.18	0.27	0.18	0.18	0.00	0.09
19.クラミジア肺炎	報告数	0	0	0	0	0	0	0
	定点当り報告数	0.00	0.00	0.00	0.00	0.00	0.00	0.00
20.感染性胃腸炎（ロタウイルス）	報告数	0	0	0	0	0	0	0
	定点当り報告数	0.00	0.00	0.00	0.00	0.00	0.00	0.00

急性呼吸器感染症	報告数	23,765	6,155	4,169	3,618	3,608	3,285	2,930
	定点当り報告数	409.75	106.12	71.88	62.38	62.21	56.64	50.52