

大分市消費者物価指数 総合指数の推移(過去3年間)

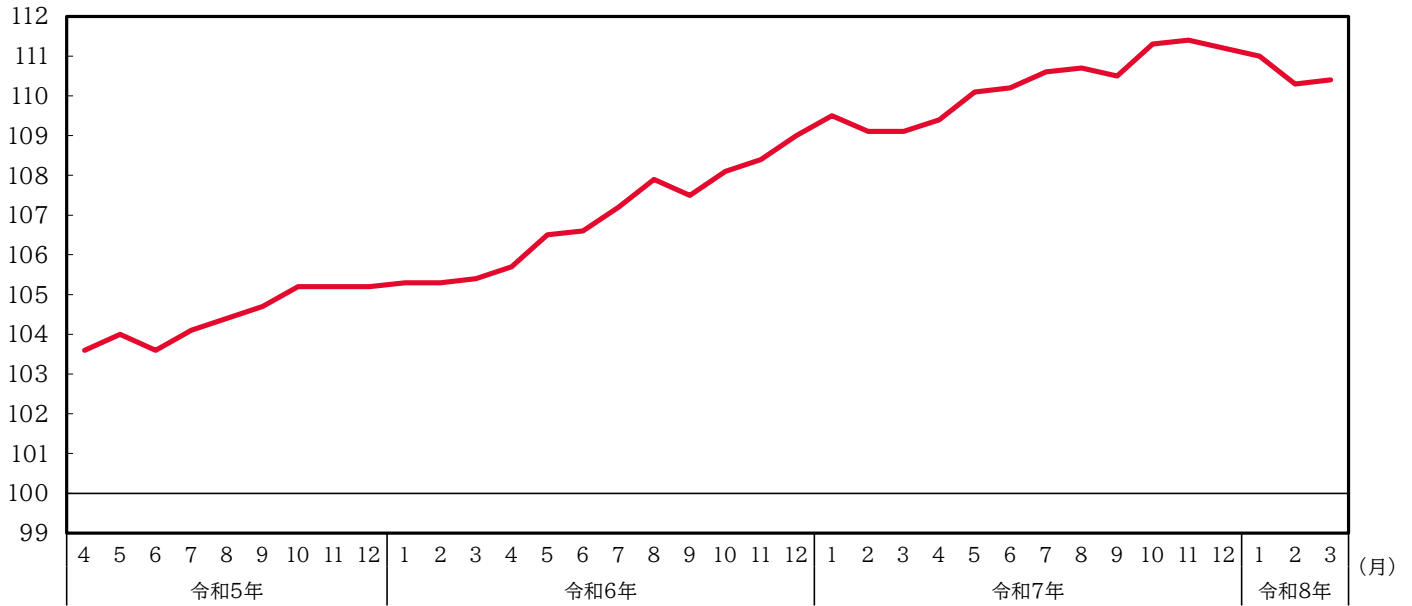
総合指数 : 110.4

前月比 : +0.1%

前年同月比 : +1.2%

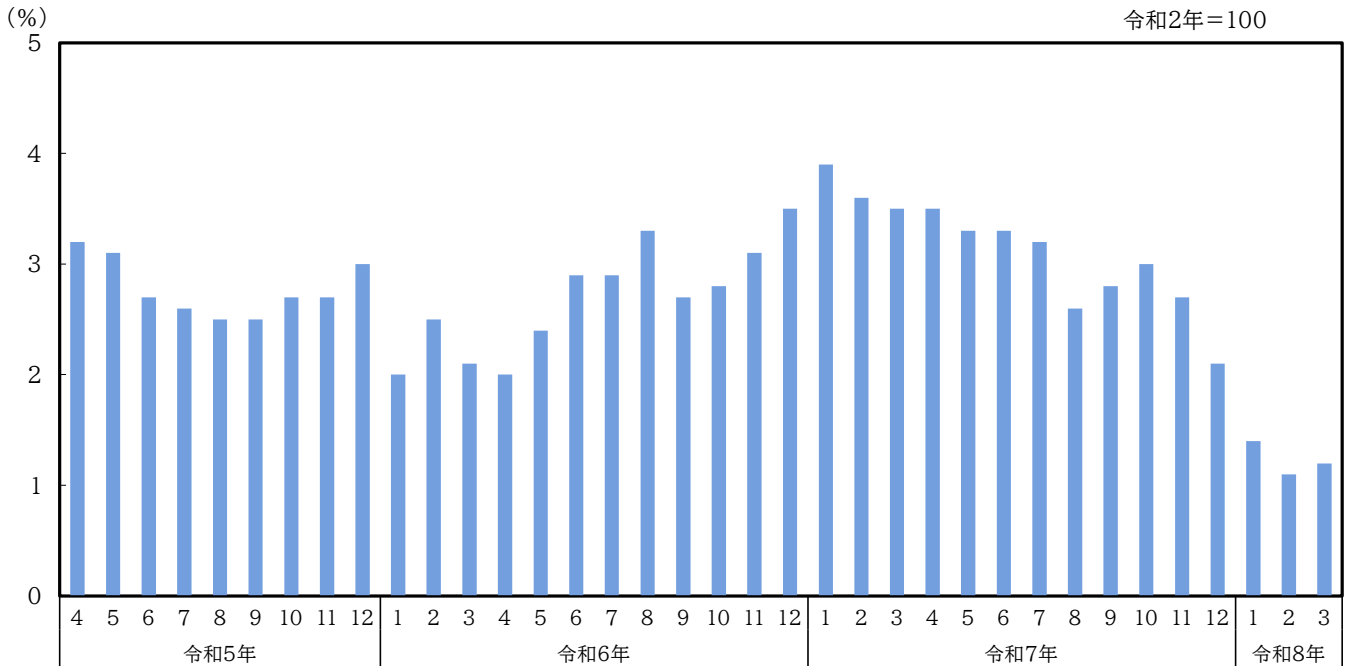
指数

令和2年=100



前年同月比

令和2年=100



大分市消費者物価指数 費目別指数の推移(過去3年間)

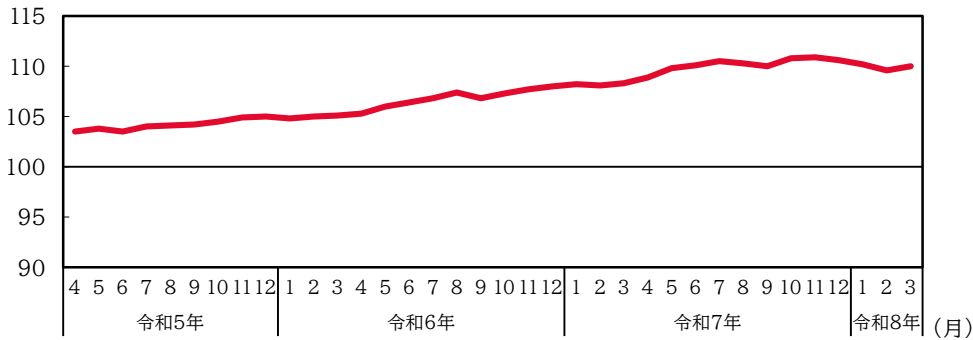
生鮮食品を除く総合指数

指数：110.0

前月比：+ 0.4%

前年同月比：+ 1.6%

令和2年=100



生鮮食品を除く総合指数は110.0となり、前年同月に比べ1.6%上昇した。

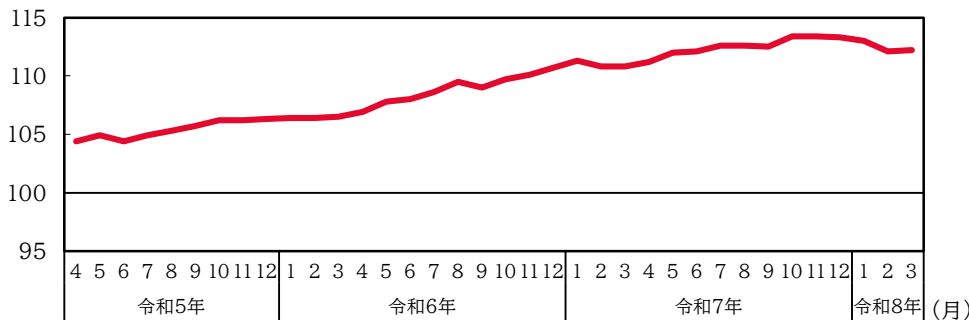
持家の帰属家賃を除く総合指数

指数：112.2

前月比：+ 0.1%

前年同月比：+ 1.3%

令和2年=100



持家の帰属家賃を除く総合指数は112.2となり、前年同月に比べ1.3%上昇した。

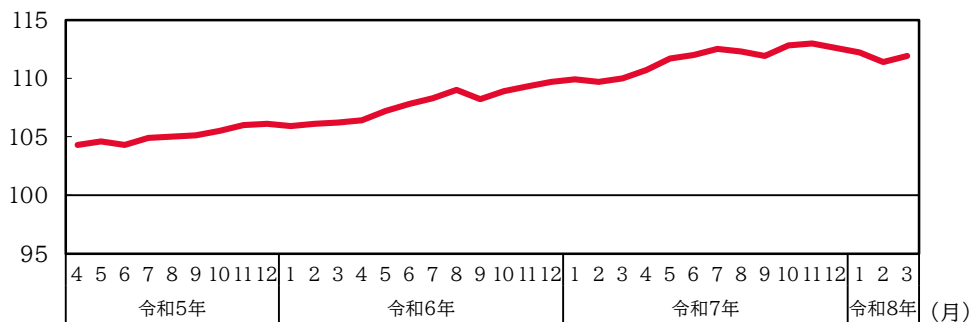
持家の帰属家賃及び生鮮食品を除く総合指数

指数 111.9

前月比：+ 0.4%

前年同月比：+ 1.7%

令和2年=100



持家の帰属家賃及び生鮮食品を除く総合指数は111.9となり、前年同月に比べ1.7%上昇した。

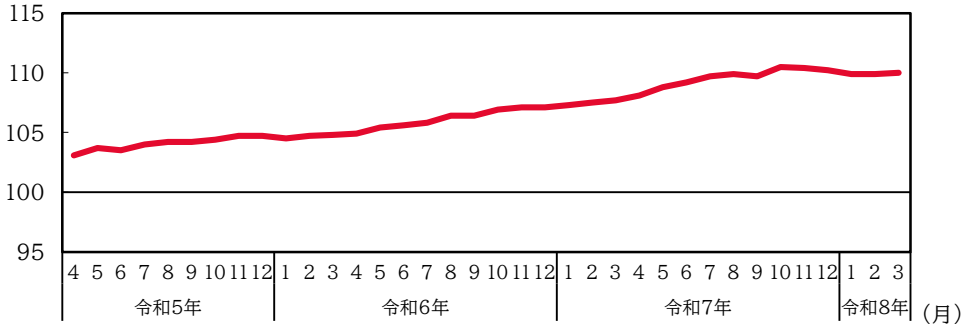
生鮮食品及びエネルギーを除く総合指数

指数：110.0

前月比：+ 0.1%

前年同月比：+ 2.2%

令和2年=100



生鮮食品及びエネルギーを除く総合指数は110.0となり、前年同月に比べ2.2%上昇した。

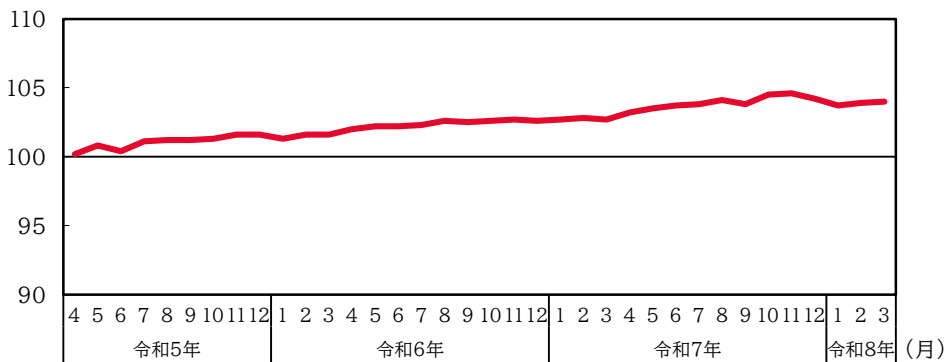
食料(酒類を除く)及びエネルギーを除く総合指数

指数：104.0

前月比：+ 0.1%

前年同月比：+ 1.2%

令和2年=100



食料(酒類を除く)及びエネルギーを除く総合指数は104.0となり、前年同月に比べ1.2%上昇した。

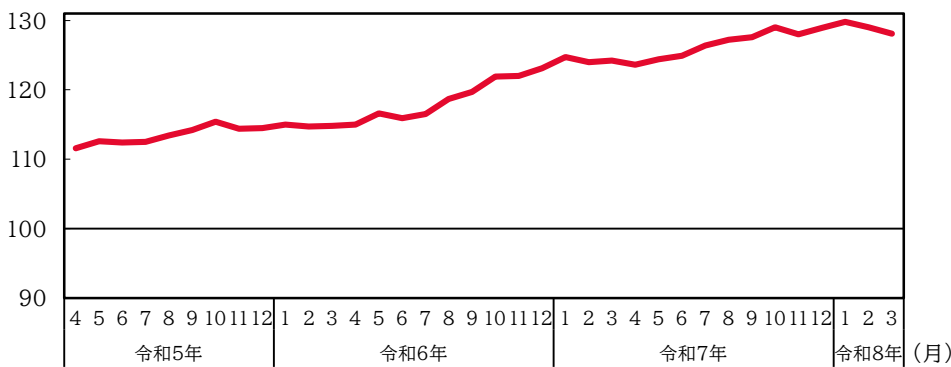
食料指数

指数：128.1

前月比：- 0.7%

前年同月比：+ 3.1%

令和2年=100



食料指数は128.1となり、前年同月に比べ3.1%上昇した。
これは調理食品が7.5%上昇したことなどによる。

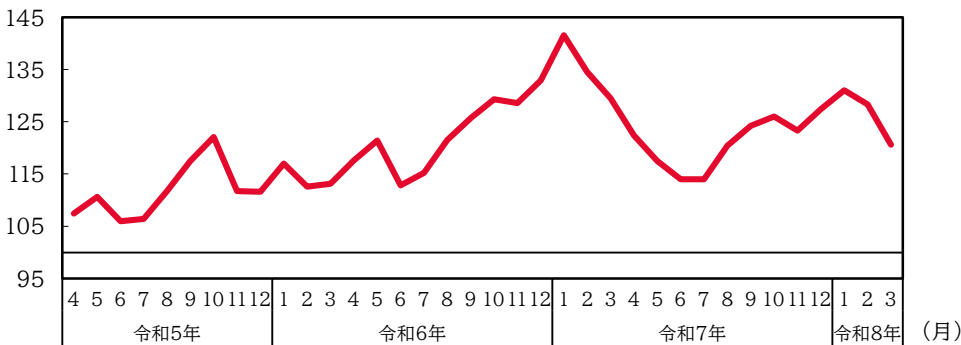
生鮮食品指数

指数：120.6

前月比：- 6.0%

前年同月比：- 6.9%

令和2年=100



生鮮食品指数は120.6となり、前年同月に比べ6.9%下落した。

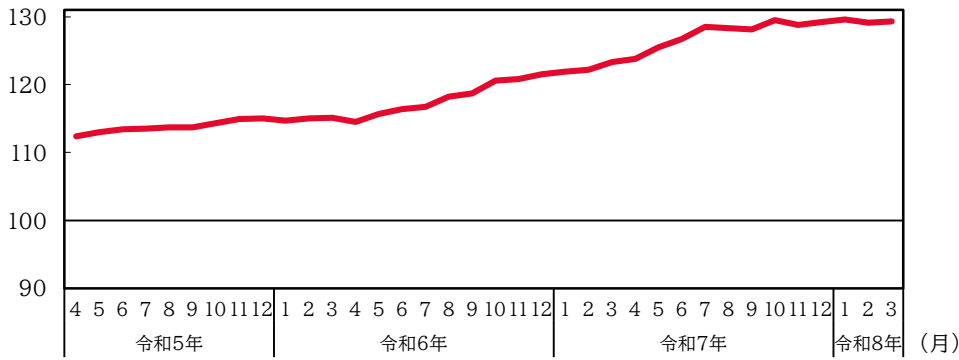
生鮮食品を除く食料指数

指数：129.3

前月比：+ 0.2%

前年同月比：+ 4.9%

令和2年=100



生鮮食品を除く食料指数は129.3となり、前年同月に比べ4.9%上昇した。

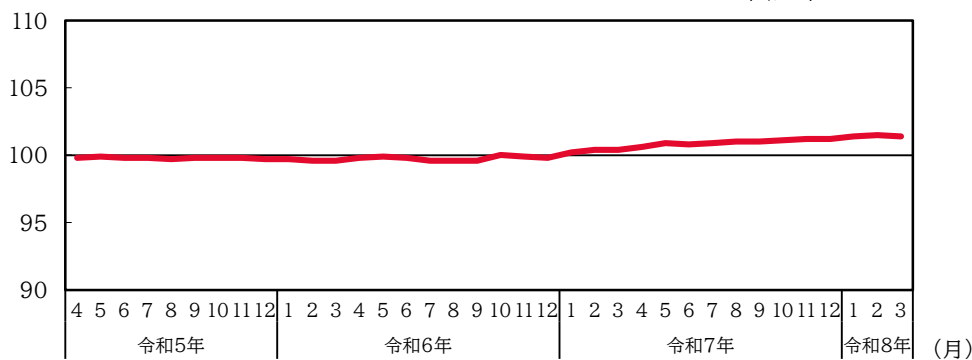
住居指数

指数：101.4

前月比：0.0%

前年同月比：+ 1.1%

令和2年=100



住居指数は101.4となり、前年同月に比べ1.1%上昇した。これは、家賃が1.0%上昇したことなどによる。

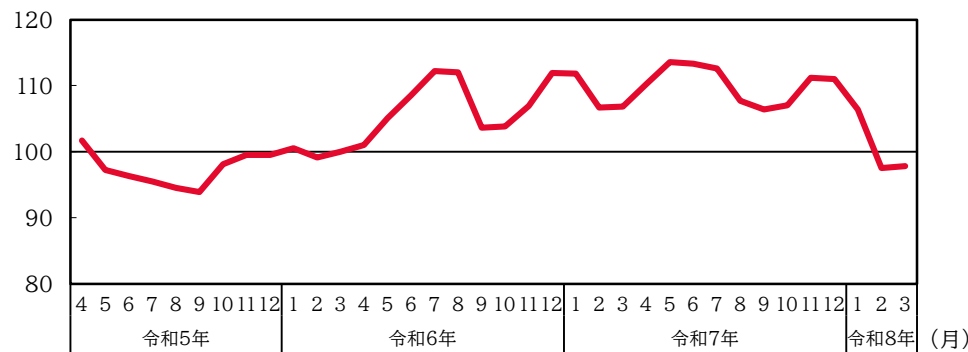
光熱・水道指数

指数：97.8

前月比：+ 0.4%

前年同月比：- 8.4%

令和2年=100



光熱・水道指数は97.8となり、前年同月に比べ8.4%下落した。これは、電気代が7.9%下落したことなどによる。

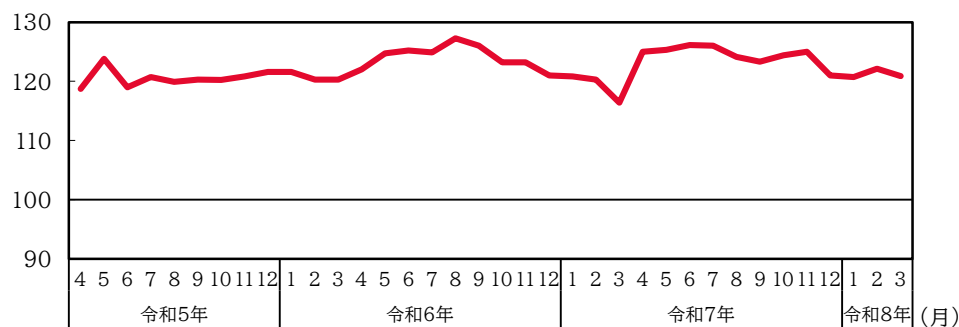
家具・家事用品指数

指数：120.9

前月比：- 1.0%

前年同月比：+ 3.8%

令和2年=100



家具・家事用品指数は120.9となり、前年同月に比べ3.8%上昇した。これは、家庭用耐久財が5.6%上昇したことなどによる。

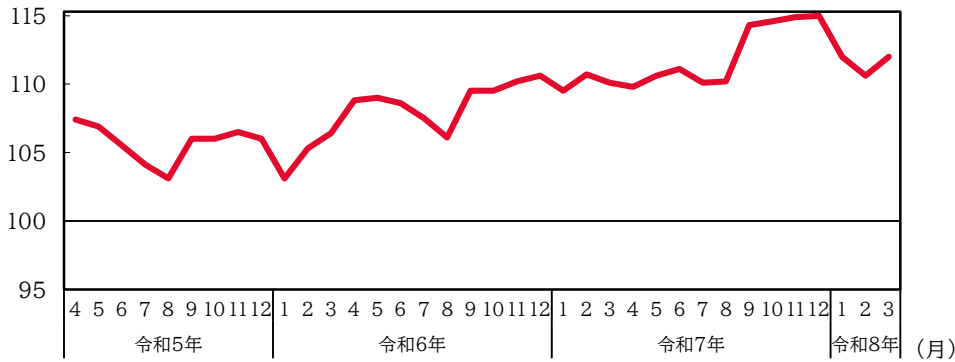
被服及び履物指数

指数：112.0

前月比：+ 1.3%

前年同月比：+ 1.8%

令和2年=100



被服及び履物指数は112.0となり、前年同月に比べ1.8%上昇した。

これは、衣料が3.4%上昇したことによる。

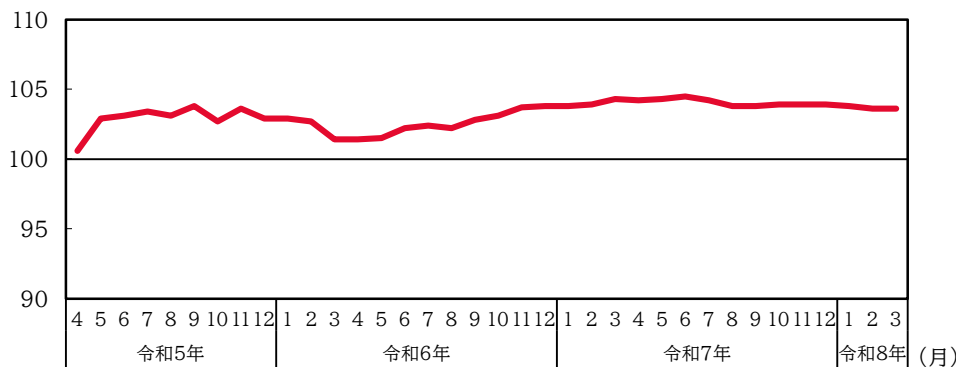
保健医療指数

指数：103.6

前月比：0.0%

前年同月比：- 0.7%

令和2年=100



保健医療指数は103.6となり、前年同月に比べ0.7%下落した。

これは、医薬品・健康保持用摂取品が1.3%下落したことなどによる。

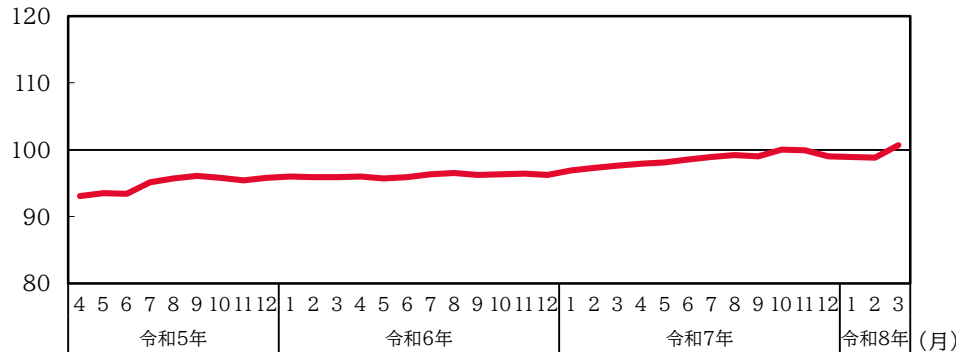
交通・通信指数

指数：100.7

前月比：+ 1.8%

前年同月比：+ 3.1%

令和2年=100



交通・通信指数は100.7となり、前年同月に比べ3.1%上昇した。

これは、通信が7.3%上昇したことなどによる。

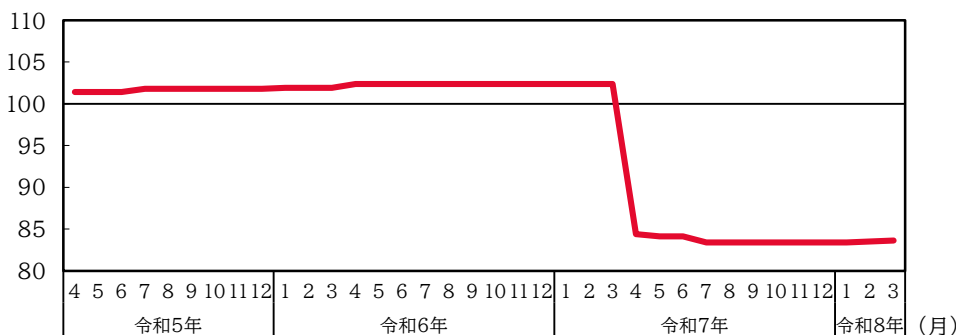
教育指数

指数：83.6

前月比：+ 0.2%

前年同月比：- 18.3%

令和2年=100



教育指数は83.6となり、前年同月に比べ18.3%下落した。

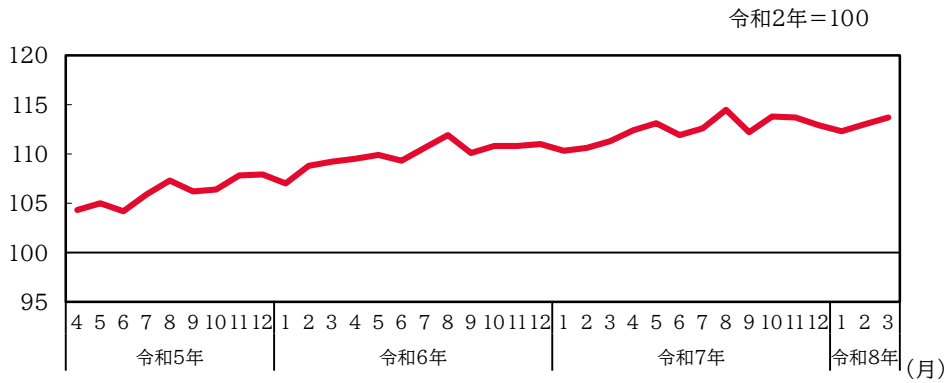
これは、授業料等が28.6%下落したことなどによる。

教養娯楽指数

指数：113.7

前月比：+ 0.7%

前年同月比：+ 2.2%



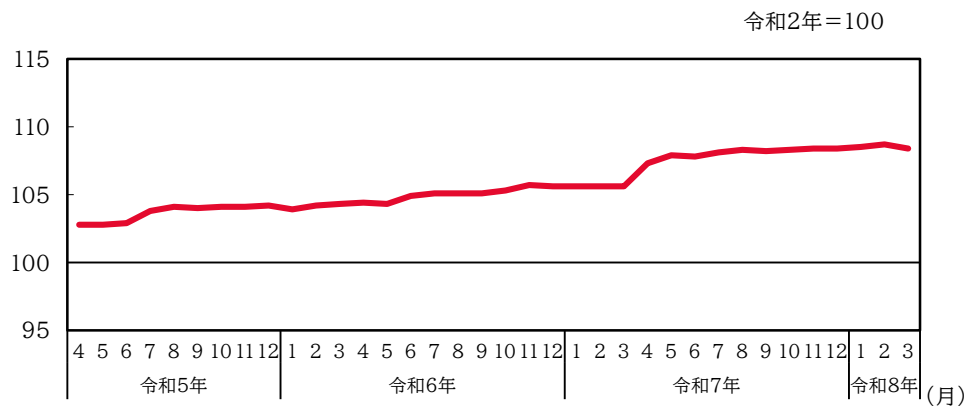
教養娯楽指数は113.7となり、前年同月に比べ2.2%上昇した。これは、教養娯楽サービスが2.3%上昇したことなどによる。

諸雑費指数

指数：108.4

前月比：- 0.2%

前年同月比：+ 2.7%



諸雑費指数は108.4となり、前年同月に比べ2.7%上昇した。これは、他の諸雑費が3.5%上昇したことなどによる。