

大分県感染症発生動向調査（週報）

2026年17週(04月20日～04月26日)

【コメント】

・現在、国内では、麻しん（はしか）が例年と比較して多く報告されています。感染力が極めて強く、空気感染、飛沫（くしゃみ等のしぶき）感染、接触感染など様々な感染経路によって感染します。令和8年5月1日時点で大分県内の患者発生の届出はありませんが、入学や就職等の新たな生活環境での交流も増えることから、地域を越えた感染症の広がり特に注意が必要です。外出や旅行等を控える必要はありませんが、ワクチンを2回接種していない方は、予防接種を検討してください。特に、医療・教育関係者や海外渡航の予定がある方は予防接種の検討をお願いします。

・感染性胃腸炎の定点当りの報告数は、先週と比較して横ばいです。

・様々な感染症の患者が報告されているため、石鹸での手洗いの励行、咳エチケット、定期的な換気、場面に応じたマスク着用など、感染予防対策をお願いします。季節の変わり目で寒暖差が大きい時期のため、特に乳幼児や高齢者など感染症にかからないよう注意しましょう。

【全数報告】

二類感染症： 結核 8件

東部 1件(患者)

中部 2件(患者)

北部 2件(患者1,無症状病原体保有者1)

大分市 3件(患者)

三類感染症： 報告なし

麻 し ん： 報告なし

風 し ん： 報告なし

百 日 咳： 報告なし

【定点報告：報告の多い感染症順】()内は定点当りの報告数

1 感染性胃腸炎

大分市(13.00)、東部(6.57)、中部(4.33)

2 A群溶血性レンサ球菌咽頭炎

大分市(3.91)、北部(3.17)、東部(2.71)

3 水痘

西部(2.67)、大分市(0.82)、東部(0.57)

4 突発性発疹

大分市(1.09)、北部(0.83)、南部(0.67)

5 咽頭結膜熱

大分市(1.64)、北部(0.17)、東部(0.14)

*あなたの街の感染症情報（大分県）

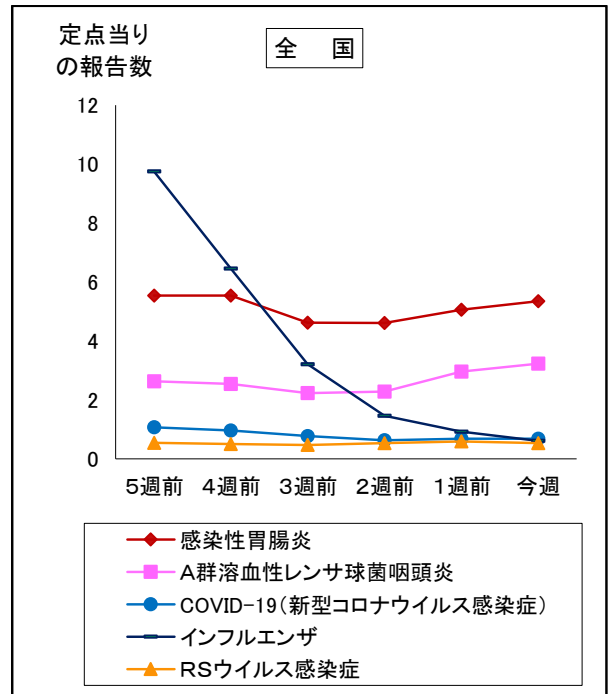
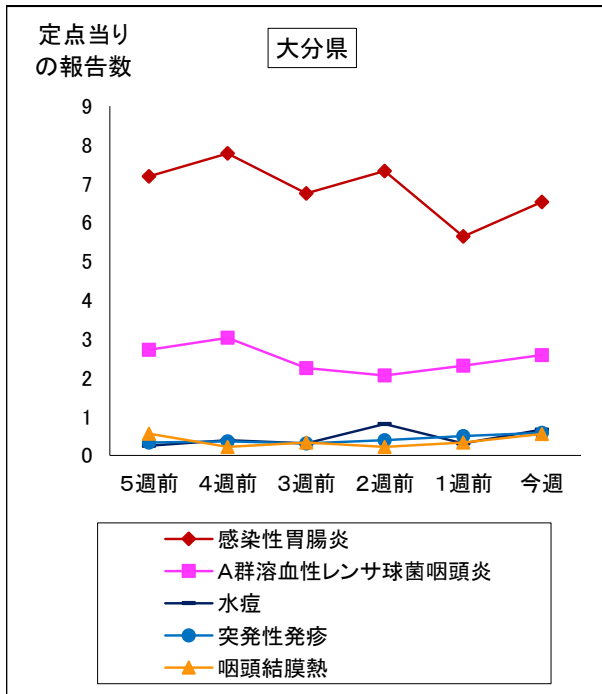
<<https://www.pref.oita.jp/soshiki/12220/kansen.html>>

*国立健康危機管理研究機構 感染症情報提供サイト

<<https://id-info.jihs.go.jp/>>

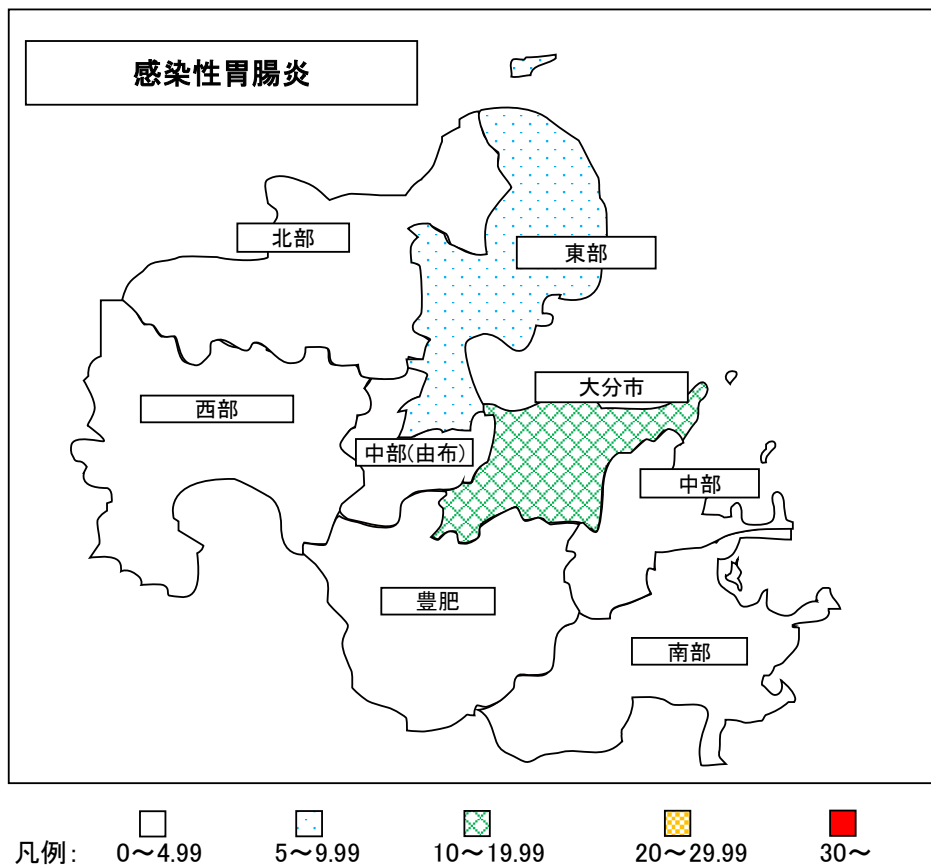
*海外渡航者のための感染症情報（厚生労働省 検疫所）

<<https://www.forth.go.jp/>>



2026年17週(04月20日～04月26日)

大分県				全国			
順位	疾患名	報告数	前週比較	順位	疾患名	報告数	前週比較
1位	感染性胃腸炎	235	+32	1位	感染性胃腸炎	12,073	+649
2位	A群溶血性レンサ球菌咽頭炎	93	+10	2位	A群溶血性レンサ球菌咽頭炎	7,282	+609
3位	水痘	24	+13	3位	COVID-19(新型コロナウイルス感染症)	2,528	-28
4位	突発性発疹	21	+3	4位	インフルエンザ	2,295	-1,162
5位	咽頭結膜熱	20	+8	5位	RSウイルス感染症	1,201	-136



報告数・定点当り報告数、疾病・保健所・性別(総数)

2026年17週(04月20日～04月26日)

大分県	インフルエンザ		COVID-19		RSウイルス感染症		咽頭結膜熱		A群溶血性レンサ球菌咽頭炎		感染性胃腸炎		水痘		手足口病	
	報告数	定点当り	報告数	定点当り	報告数	定点当り	報告数	定点当り	報告数	定点当り	報告数	定点当り	報告数	定点当り	報告数	定点当り
総数	8	0.14	6	0.10	17	0.47	20	0.56	93	2.58	235	6.53	24	0.67	3	0.08
東部	0	0.00	4	0.33	5	0.71	1	0.14	19	2.71	46	6.57	4	0.57	1	0.14
中部	2	0.50	0	0.00	0	0.00	0	0.00	3	1.00	13	4.33	0	0.00	0	0.00
南部	0	0.00	1	0.20	0	0.00	0	0.00	5	1.67	12	4.00	0	0.00	1	0.33
豊肥	0	0.00	0	0.00	0	0.00	0	0.00	0	0.00	0	0.00	1	0.33	0	0.00
西部	1	0.20	0	0.00	0	0.00	0	0.00	4	1.33	7	2.33	8	2.67	0	0.00
北部	2	0.20	0	0.00	4	0.67	1	0.17	19	3.17	14	2.33	2	0.33	1	0.17
大分市	3	0.18	1	0.06	8	0.73	18	1.64	43	3.91	143	13.00	9	0.82	0	0.00

大分県	伝染性紅斑		突発性発疹		ヘルパンギーナ		流行性耳下腺炎		急性出血性結膜炎		流行性角結膜炎	
	報告数	定点当り	報告数	定点当り	報告数	定点当り	報告数	定点当り	報告数	定点当り	報告数	定点当り
総数	5	0.14	21	0.58	2	0.06	1	0.03	0	0.00	3	0.60
東部	1	0.14	2	0.29	1	0.14	1	0.14	0	0.00	0	0.00
中部	0	0.00	0	0.00	0	0.00	0	0.00	0	0.00	0	0.00
南部	0	0.00	2	0.67	0	0.00	0	0.00	0	0.00	0	0.00
豊肥	0	0.00	0	0.00	0	0.00	0	0.00	0	0.00	0	0.00
西部	0	0.00	0	0.00	0	0.00	0	0.00	0	0.00	0	0.00
北部	4	0.67	5	0.83	0	0.00	0	0.00	0	0.00	0	0.00
大分市	0	0.00	12	1.09	1	0.09	0	0.00	0	0.00	3	1.00

(全数報告) 16週	麻しん 報告数	風しん 報告数	百日咳 報告数
総数	0	0	0
東部	0	0	0
中部	0	0	0
南部	0	0	0
豊肥	0	0	0
西部	0	0	0
北部	0	0	0
大分市	0	0	0

大分県	細菌性髄膜炎		無菌性髄膜炎		マイコプラズマ肺炎		クラミジア肺炎		感染性胃腸炎(ロタウイルス)		マイコプラズマ肺炎(小児科)県独自	
	報告数	定点当り	報告数	定点当り	報告数	定点当り	報告数	定点当り	報告数	定点当り	報告数	定点当り
総数	0	0.00	0	0.00	1	0.09	0	0.00	0	0.00	1	0.03
東部	0	0.00	0	0.00	0	0.00	0	0.00	0	0.00	1	0.14
中部	0	0.00	0	0.00	0	0.00	0	0.00	0	0.00	0	0.00
南部	0	0.00	0	0.00	0	0.00	0	0.00	0	0.00	0	0.00
豊肥	0	0.00	0	0.00	0	0.00	0	0.00	0	0.00	0	0.00
西部	0	0.00	0	0.00	1	1.00	0	0.00	0	0.00	0	0.00
北部	0	0.00	0	0.00	0	0.00	0	0.00	0	0.00	0	0.00
大分市	0	0.00	0	0.00	0	0.00	0	0.00	0	0.00	0	0.00

(全数報告) 17週	麻しん 報告数	風しん 報告数	百日咳 報告数
総数	0	0	0
東部	0	0	0
中部	0	0	0
南部	0	0	0
豊肥	0	0	0
西部	0	0	0
北部	0	0	0
大分市	0	0	0

報告数・定点当り報告数、疾病・保健所・性別(男)

2026年17週(04月20日～04月26日)

大分県	インフルエンザ		COVID-19		RSウイルス感染症		咽頭結膜熱		A群溶血性レンサ球菌咽頭炎		感染性胃腸炎		水痘		手足口病	
	報告数	定点当り	報告数	定点当り	報告数	定点当り	報告数	定点当り	報告数	定点当り	報告数	定点当り	報告数	定点当り	報告数	定点当り
総数	3	0.05	3	0.05	11	0.31	11	0.31	56	1.56	139	3.86	14	0.39	3	0.08
東部	0	0.00	2	0.17	2	0.29	0	0.00	11	1.57	25	3.57	3	0.43	1	0.14
中部	1	0.25	0	0.00	0	0.00	0	0.00	3	1.00	4	1.33	0	0.00	0	0.00
南部	0	0.00	1	0.20	0	0.00	0	0.00	3	1.00	7	2.33	0	0.00	1	0.33
豊肥	0	0.00	0	0.00	0	0.00	0	0.00	0	0.00	0	0.00	1	0.33	0	0.00
西部	0	0.00	0	0.00	0	0.00	0	0.00	3	1.00	6	2.00	4	1.33	0	0.00
北部	0	0.00	0	0.00	4	0.67	0	0.00	9	1.50	12	2.00	0	0.00	1	0.17
大分市	2	0.12	0	0.00	5	0.45	11	1.00	27	2.45	85	7.73	6	0.55	0	0.00

大分県	伝染性紅斑		突発性発疹		ヘルパンギーナ		流行性耳下腺炎		急性出血性結膜炎		流行性角結膜炎	
	報告数	定点当り	報告数	定点当り	報告数	定点当り	報告数	定点当り	報告数	定点当り	報告数	定点当り
総数	4	0.11	10	0.28	0	0.00	1	0.03	0	0.00	2	0.40
東部	0	0.00	2	0.29	0	0.00	1	0.14	0	0.00	0	0.00
中部	0	0.00	0	0.00	0	0.00	0	0.00	0	0.00	0	0.00
南部	0	0.00	0	0.00	0	0.00	0	0.00	0	0.00	0	0.00
豊肥	0	0.00	0	0.00	0	0.00	0	0.00	0	0.00	0	0.00
西部	0	0.00	0	0.00	0	0.00	0	0.00	0	0.00	0	0.00
北部	4	0.67	1	0.17	0	0.00	0	0.00	0	0.00	0	0.00
大分市	0	0.00	7	0.64	0	0.00	0	0.00	0	0.00	2	0.67

(全数報告) 16週	麻しん 報告数	風しん 報告数	百日咳 報告数
総数	0	0	0
東部	0	0	0
中部	0	0	0
南部	0	0	0
豊肥	0	0	0
西部	0	0	0
北部	0	0	0
大分市	0	0	0

大分県	細菌性髄膜炎		無菌性髄膜炎		マイコプラズマ肺炎		クラミジア肺炎		感染性胃腸炎(ロタウイルス)		マイコプラズマ肺炎(小児科)県独自	
	報告数	定点当り	報告数	定点当り	報告数	定点当り	報告数	定点当り	報告数	定点当り	報告数	定点当り
総数	0	0.00	0	0.00	0	0.00	0	0.00	0	0.00	0	0.00
東部	0	0.00	0	0.00	0	0.00	0	0.00	0	0.00	0	0.00
中部	0	0.00	0	0.00	0	0.00	0	0.00	0	0.00	0	0.00
南部	0	0.00	0	0.00	0	0.00	0	0.00	0	0.00	0	0.00
豊肥	0	0.00	0	0.00	0	0.00	0	0.00	0	0.00	0	0.00
西部	0	0.00	0	0.00	0	0.00	0	0.00	0	0.00	0	0.00
北部	0	0.00	0	0.00	0	0.00	0	0.00	0	0.00	0	0.00
大分市	0	0.00	0	0.00	0	0.00	0	0.00	0	0.00	0	0.00

(全数報告) 17週	麻しん 報告数	風しん 報告数	百日咳 報告数
総数	0	0	0
東部	0	0	0
中部	0	0	0
南部	0	0	0
豊肥	0	0	0
西部	0	0	0
北部	0	0	0
大分市	0	0	0

報告数・定点当り報告数、疾病・保健所・性別(女)

2026年17週(04月20日～04月26日)

大分県	インフルエンザ		COVID-19		RSウイルス感染症		咽頭結膜熱		A群溶血性レンサ球菌咽頭炎		感染性胃腸炎		水痘		手足口病	
	報告数	定点当り	報告数	定点当り	報告数	定点当り	報告数	定点当り	報告数	定点当り	報告数	定点当り	報告数	定点当り	報告数	定点当り
総数	5	0.09	3	0.05	6	0.17	9	0.25	37	1.03	96	2.67	10	0.28	0	0.00
東部	0	0.00	2	0.17	3	0.43	1	0.14	8	1.14	21	3.00	1	0.14	0	0.00
中部	1	0.25	0	0.00	0	0.00	0	0.00	0	0.00	9	3.00	0	0.00	0	0.00
南部	0	0.00	0	0.00	0	0.00	0	0.00	2	0.67	5	1.67	0	0.00	0	0.00
豊肥	0	0.00	0	0.00	0	0.00	0	0.00	0	0.00	0	0.00	0	0.00	0	0.00
西部	1	0.20	0	0.00	0	0.00	0	0.00	1	0.33	1	0.33	4	1.33	0	0.00
北部	2	0.20	0	0.00	0	0.00	1	0.17	10	1.67	2	0.33	2	0.33	0	0.00
大分市	1	0.06	1	0.06	3	0.27	7	0.64	16	1.45	58	5.27	3	0.27	0	0.00

大分県	伝染性紅斑		突発性発疹		ヘルパンギーナ		流行性耳下腺炎		急性出血性結膜炎		流行性角結膜炎	
	報告数	定点当り	報告数	定点当り	報告数	定点当り	報告数	定点当り	報告数	定点当り	報告数	定点当り
総数	1	0.03	11	0.31	2	0.06	0	0.00	0	0.00	1	0.20
東部	1	0.14	0	0.00	1	0.14	0	0.00	0	0.00	0	0.00
中部	0	0.00	0	0.00	0	0.00	0	0.00	0	0.00	0	0.00
南部	0	0.00	2	0.67	0	0.00	0	0.00	0	0.00	0	0.00
豊肥	0	0.00	0	0.00	0	0.00	0	0.00	0	0.00	0	0.00
西部	0	0.00	0	0.00	0	0.00	0	0.00	0	0.00	0	0.00
北部	0	0.00	4	0.67	0	0.00	0	0.00	0	0.00	0	0.00
大分市	0	0.00	5	0.45	1	0.09	0	0.00	0	0.00	1	0.33

(全数報告) 16週	麻しん 報告数	風しん 報告数	百日咳 報告数
総数	0	0	0
東部	0	0	0
中部	0	0	0
南部	0	0	0
豊肥	0	0	0
西部	0	0	0
北部	0	0	0
大分市	0	0	0

大分県	細菌性髄膜炎		無菌性髄膜炎		マイコプラズマ肺炎		クラミジア肺炎		感染性胃腸炎(ロタウイルス)		マイコプラズマ肺炎(小児科)県独自	
	報告数	定点当り	報告数	定点当り	報告数	定点当り	報告数	定点当り	報告数	定点当り	報告数	定点当り
総数	0	0.00	0	0.00	1	0.09	0	0.00	0	0.00	1	0.03
東部	0	0.00	0	0.00	0	0.00	0	0.00	0	0.00	1	0.14
中部	0	0.00	0	0.00	0	0.00	0	0.00	0	0.00	0	0.00
南部	0	0.00	0	0.00	0	0.00	0	0.00	0	0.00	0	0.00
豊肥	0	0.00	0	0.00	0	0.00	0	0.00	0	0.00	0	0.00
西部	0	0.00	0	0.00	1	1.00	0	0.00	0	0.00	0	0.00
北部	0	0.00	0	0.00	0	0.00	0	0.00	0	0.00	0	0.00
大分市	0	0.00	0	0.00	0	0.00	0	0.00	0	0.00	0	0.00

(全数報告) 17週	麻しん 報告数	風しん 報告数	百日咳 報告数
総数	0	0	0
東部	0	0	0
中部	0	0	0
南部	0	0	0
豊肥	0	0	0
西部	0	0	0
北部	0	0	0
大分市	0	0	0

報告数・定点当り報告数、疾病・保健所・性別(総数)

2026年17週(04月20日～04月26日)

大分県	急性呼吸器感染症		男		女	
	報告数	定点当り	報告数	定点当り	報告数	定点当り
総数	2899	49.98	1520	26.21	1379	38.31
東部	686	57.17	357	29.75	329	27.42
中部	258	64.50	134	33.50	124	31.00
南部	294	58.80	146	29.20	148	29.60
豊肥	16	3.20	10	2.00	6	1.20
西部	208	41.60	109	21.80	99	19.80
北部	240	24.00	130	13.00	110	11.00
大分市	1197	70.41	634	37.29	563	33.12

急性呼吸器感染症

年齢(歳)	総計	0歳	1～4	5～9	10～14	15～19歳	20～29歳	30～39歳	40～49歳	50～59歳	60～69歳	70～79歳	80歳以上
報告数	2899	300	1211	706	323	91	49	45	44	40	37	24	29
定点当たり	49.98	5.17	20.88	12.17	5.57	1.57	0.84	0.78	0.76	0.69	0.64	0.41	0.5

報告数・定点当り報告数、性・年齢階級・疾患別(その1)
 2026年17週(04月20日～04月26日)

大分県 (男女合計)		総数	～5ヶ月 (0歳)	～11ヶ月 (1-4)	1歳 (5-9)	2歳 (10-14)	3歳 (15-19)	4歳 (20-24)	5歳 (25-29)	6歳 (30-34)	7歳 (35-39)	8歳 (40-44)
1.インフルエンザ	報告数	8	0	1	0	0	0	1	1	1	1	0
	定点当り	0.14	0.00	0.02	0.00	0.00	0.00	0.02	0.02	0.02	0.02	0.00
2.COVID-19	報告数	6	0	0	0	0	0	0	0	0	0	0
	定点当り	0.10	0.00	0.00	0.00	0.00	0.00	0.00	0.00	0.00	0.00	0.00
3.RSウイルス感染症	報告数	17	2	3	7	2	3	0	0	0	0	0
	定点当り	0.47	0.06	0.08	0.19	0.06	0.08	0.00	0.00	0.00	0.00	0.00
4.咽頭結膜熱	報告数	20	0	2	10	5	1	2	0	0	0	0
	定点当り	0.56	0.00	0.06	0.28	0.14	0.03	0.06	0.00	0.00	0.00	0.00
5.A群溶血性レンサ球菌咽頭炎	報告数	93	0	1	3	6	10	6	13	9	7	8
	定点当り	2.58	0.00	0.03	0.08	0.17	0.28	0.17	0.36	0.25	0.19	0.22
6.感染性胃腸炎	報告数	235	3	22	38	22	25	18	13	11	10	16
	定点当り	6.53	0.08	0.61	1.06	0.61	0.69	0.50	0.36	0.31	0.28	0.44
7.水痘	報告数	24	0	1	1	1	0	2	2	2	6	1
	定点当り	0.67	0.00	0.03	0.03	0.03	0.00	0.06	0.06	0.06	0.17	0.03
8.手足口病	報告数	3	0	1	0	1	0	1	0	0	0	0
	定点当り	0.08	0.00	0.03	0.00	0.03	0.00	0.03	0.00	0.00	0.00	0.00
9.伝染性紅斑	報告数	5	0	0	0	1	0	2	2	0	0	0
	定点当り	0.14	0.00	0.00	0.00	0.03	0.00	0.06	0.06	0.00	0.00	0.00
10.突発性発疹	報告数	21	0	2	14	3	0	2	0	0	0	0
	定点当り	0.58	0.00	0.06	0.39	0.08	0.00	0.06	0.00	0.00	0.00	0.00
11.ヘルパンギーナ	報告数	2	0	0	1	0	0	0	0	0	0	0
	定点当り	0.06	0.00	0.00	0.03	0.00	0.00	0.00	0.00	0.00	0.00	0.00
12.流行性耳下腺炎	報告数	1	0	0	0	0	0	0	0	0	1	0
	定点当り	0.03	0.00	0.00	0.00	0.00	0.00	0.00	0.00	0.00	0.03	0.00
13.マイコプラズマ肺炎(小児科)	報告数	1	0	0	0	0	0	0	0	0	0	0
	定点当り	0.03	0.00	0.00	0.00	0.00	0.00	0.00	0.00	0.00	0.00	0.00
14.急性出血性結膜炎	報告数	0	0	0	0	0	0	0	0	0	0	0
	定点当り	0.00	0.00	0.00	0.00	0.00	0.00	0.00	0.00	0.00	0.00	0.00
15.流行性角結膜炎	報告数	3	0	0	0	0	0	0	0	0	0	0
	定点当り	0.60	0.00	0.00	0.00	0.00	0.00	0.00	0.00	0.00	0.00	0.00
16.細菌性髄膜炎	報告数	0	0	0	0	0	0	0	0	0	0	0
	定点当り	0.00	0.00	0.00	0.00	0.00	0.00	0.00	0.00	0.00	0.00	0.00
17.無菌性髄膜炎	報告数	0	0	0	0	0	0	0	0	0	0	0
	定点当り	0.00	0.00	0.00	0.00	0.00	0.00	0.00	0.00	0.00	0.00	0.00
18.マイコプラズマ肺炎	報告数	1	0	1	0	0	0	0	0	0	0	0
	定点当り	0.09	0.00	0.09	0.00	0.00	0.00	0.00	0.00	0.00	0.00	0.00
19.クラミジア肺炎	報告数	0	0	0	0	0	0	0	0	0	0	0
	定点当り	0.00	0.00	0.00	0.00	0.00	0.00	0.00	0.00	0.00	0.00	0.00
20.感染性胃腸炎(ロタウイルス)	報告数	0	0	0	0	0	0	0	0	0	0	0
	定点当り	0.00	0.00	0.00	0.00	0.00	0.00	0.00	0.00	0.00	0.00	0.00

報告数・定点当り報告数、性・年齢階級・疾患別(その2)
2026年17週(04月20日～04月26日)

大分県 (男女合計)		9歳 (45-49)	10～14 (50-54)	15～19 (55-59)	20～29 (60-64)	30～39 (65-69)	40～49 70歳-	50～59	60～69	70～79	80歳～
1.インフルエンザ	報告数	2	0	0	0	1	0	0	0	0	0
	定点当り	0.03	0.00	0.00	0.00	0.02	0.00	0.00	0.00	0.00	0.00
2.COVID-19	報告数	0	1	2	0	0	0	0	2	1	0
	定点当り	0.00	0.02	0.03	0.00	0.00	0.00	0.00	0.03	0.02	0.00
3.RSウイルス感染症	報告数	0	0	0	0	0	0	0	0	0	0
	定点当り	0.00	0.00	0.00	0.00	0.00	0.00	0.00	0.00	0.00	0.00
4.咽頭結膜熱	報告数	0	0	0	0	0	0	0	0	0	0
	定点当り	0.00	0.00	0.00	0.00	0.00	0.00	0.00	0.00	0.00	0.00
5.A群溶血性レンサ球菌咽頭炎	報告数	11	17	0	2	0	0	0	0	0	0
	定点当り	0.31	0.47	0.00	0.06	0.00	0.00	0.00	0.00	0.00	0.00
6.感染性胃腸炎	報告数	19	27	3	8	0	0	0	0	0	0
	定点当り	0.53	0.75	0.08	0.22	0.00	0.00	0.00	0.00	0.00	0.00
7.水痘	報告数	2	5	1	0	0	0	0	0	0	0
	定点当り	0.06	0.14	0.03	0.00	0.00	0.00	0.00	0.00	0.00	0.00
8.手足口病	報告数	0	0	0	0	0	0	0	0	0	0
	定点当り	0.00	0.00	0.00	0.00	0.00	0.00	0.00	0.00	0.00	0.00
9.伝染性紅斑	報告数	0	0	0	0	0	0	0	0	0	0
	定点当り	0.00	0.00	0.00	0.00	0.00	0.00	0.00	0.00	0.00	0.00
10.突発性発疹	報告数	0	0	0	0	0	0	0	0	0	0
	定点当り	0.00	0.00	0.00	0.00	0.00	0.00	0.00	0.00	0.00	0.00
11.ヘルパンギーナ	報告数	0	1	0	0	0	0	0	0	0	0
	定点当り	0.00	0.03	0.00	0.00	0.00	0.00	0.00	0.00	0.00	0.00
12.流行性耳下腺炎	報告数	0	0	0	0	0	0	0	0	0	0
	定点当り	0.00	0.00	0.00	0.00	0.00	0.00	0.00	0.00	0.00	0.00
13.マイコプラズマ肺炎(小児科)	報告数	0	1	0	0	0	0	0	0	0	0
	定点当り	0.00	0.03	0.00	0.00	0.00	0.00	0.00	0.00	0.00	0.00
14.急性出血性結膜炎	報告数	0	0	0	0	0	0	0	0	0	0
	定点当り	0.00	0.00	0.00	0.00	0.00	0.00	0.00	0.00	0.00	0.00
15.流行性角結膜炎	報告数	0	0	1	0	0	1	0	0	1	0
	定点当り	0.00	0.00	0.20	0.00	0.00	0.20	0.00	0.00	0.20	0.00
16.細菌性髄膜炎	報告数	0	0	0	0	0	0	0	0	0	0
	定点当り	0.00	0.00	0.00	0.00	0.00	0.00	0.00	0.00	0.00	0.00
17.無菌性髄膜炎	報告数	0	0	0	0	0	0	0	0	0	0
	定点当り	0.00	0.00	0.00	0.00	0.00	0.00	0.00	0.00	0.00	0.00
18.マイコプラズマ肺炎	報告数	0	0	0	0	0	0	0	0	0	0
	定点当り	0.00	0.00	0.00	0.00	0.00	0.00	0.00	0.00	0.00	0.00
19.クラミジア肺炎	報告数	0	0	0	0	0	0	0	0	0	0
	定点当り	0.00	0.00	0.00	0.00	0.00	0.00	0.00	0.00	0.00	0.00
20.感染性胃腸炎(ロタウイルス)	報告数	0	0	0	0	0	0	0	0	0	0
	定点当り	0.00	0.00	0.00	0.00	0.00	0.00	0.00	0.00	0.00	0.00

6週間推移表
2026年17週(04月20日～04月26日)

大分県 (男女合計)		5週前	4週前	3週前	2週前	1週前	今週
1.インフルエンザ	報告数	591	287	128	51	18	8
	定点当り	10.19	4.95	2.21	0.88	0.31	0.14
2.COVID-19	報告数	36	22	24	11	11	6
	定点当り	0.62	0.38	0.41	0.19	0.19	0.10
3.RSウイルス感染症	報告数	12	14	7	12	24	17
	定点当り	0.33	0.39	0.19	0.33	0.67	0.47
4.咽頭結膜熱	報告数	20	8	12	8	12	20
	定点当り	0.56	0.22	0.33	0.22	0.33	0.56
5.A群溶血性レンサ球菌咽頭炎	報告数	98	109	81	74	83	93
	定点当り	2.72	3.03	2.25	2.06	2.31	2.58
6.感染性胃腸炎	報告数	259	280	243	264	203	235
	定点当り	7.19	7.78	6.75	7.33	5.64	6.53
7.水痘	報告数	9	14	11	29	11	24
	定点当り	0.25	0.39	0.31	0.81	0.31	0.67
8.手足口病	報告数	0	1	1	0	0	3
	定点当り	0.00	0.03	0.03	0.00	0.00	0.08
9.伝染性紅斑	報告数	3	2	2	4	6	5
	定点当り	0.08	0.06	0.06	0.11	0.17	0.14
10.突発性発疹	報告数	12	13	11	14	18	21
	定点当り	0.33	0.36	0.31	0.39	0.50	0.58
11.ヘルパンギーナ	報告数	1	0	0	1	2	2
	定点当り	0.03	0.00	0.00	0.03	0.06	0.06
12.流行性耳下腺炎	報告数	0	0	3	1	0	1
	定点当り	0.00	0.00	0.08	0.03	0.00	0.03
13.マイコプラズマ肺炎(小児科)	報告数	5	2	1	2	2	1
	定点当り	0.14	0.06	0.03	0.06	0.06	0.03
14.急性出血性結膜炎	報告数	0	0	0	0	0	0
	定点当り	0.00	0.00	0.00	0.00	0.00	0.00
15.流行性角結膜炎	報告数	4	1	1	2	3	3
	定点当り	0.80	0.20	0.20	0.40	0.60	0.60
16.細菌性髄膜炎	報告数	0	0	0	0	0	0
	定点当り	0.00	0.00	0.00	0.00	0.00	0.00
17.無菌性髄膜炎	報告数	0	0	1	0	0	0
	定点当り	0.00	0.00	0.09	0.00	0.00	0.00
18.マイコプラズマ肺炎	報告数	0	1	0	1	1	1
	定点当り	0.00	0.09	0.00	0.09	0.09	0.09
19.クラミジア肺炎	報告数	0	0	0	0	0	0
	定点当り	0.00	0.00	0.00	0.00	0.00	0.00
20.感染性胃腸炎(ロタウイルス)	報告数	0	0	0	0	0	0
	定点当り	0.00	0.00	0.00	0.00	0.00	0.00
急性呼吸器感染症	報告数	3,285	2,930	2,634	2,428	2,644	2,899
	定点当り	56.64	50.52	45.41	41.86	45.59	49.98