

大分県感染症発生動向調査（週報）

2026年19週(05月04日～05月10日)

【コメント】

・水痘の定点当りの報告数は1.00人で、注意報基準である1.0人を超えています。特に大分市、中部および西部保健所管内では多く報告されています。こまめな手洗いを心がけ、感染予防に努めてください。

・現在、国内では、麻疹（はしか）が例年と比較して多く報告されています。感染力が極めて強く、空気感染、飛沫（くしゃみ等のしぶき）感染、接触感染など様々な感染経路によって感染します。令和8年5月14日時点で大分県内の患者発生の届出はありませんが、入学や就職等の新たな生活環境での交流も増えることから、地域を越えた感染症の広がり特に注意が必要です。外出や旅行等を控える必要はありませんが、ワクチンを2回接種していない方は、予防接種を検討してください。特に、医療・教育関係者や海外渡航の予定がある方は予防接種の検討をお願いします。

・感染性胃腸炎の定点当りの報告数は、先週と比較して減少しています。

・様々な感染症の患者が報告されているため、石鹸での手洗いの励行、咳エチケット、定期的な換気、場面に応じたマスク着用など、感染予防対策をお願いします。季節の変わり目で寒暖差が大きい時期のため、特に乳幼児や高齢者など感染症にかからないよう注意しましょう。

【全数報告】

二類感染症： 結核 6件

東部 2件(患者)

中部 1件(患者)

北部 1件(患者)

大分市 2件(患者)

三類感染症： 報告なし

麻 し ん： 報告なし

風 し ん： 報告なし

百 日 咳： 報告なし

【定点報告：報告の多い感染症順】（ ）内は定点当りの報告数

1 感染性胃腸炎

大分市(9.82)、東部(5.00)、中部(3.67)

2 A群溶血性レンサ球菌咽頭炎

大分市(3.09)、南部(2.67)、北部(1.50)

3 水痘

大分市(1.91)、中部・西部(1.33)

4 咽頭結膜熱

大分市(1.45)、東部(0.57)、北部(0.33)

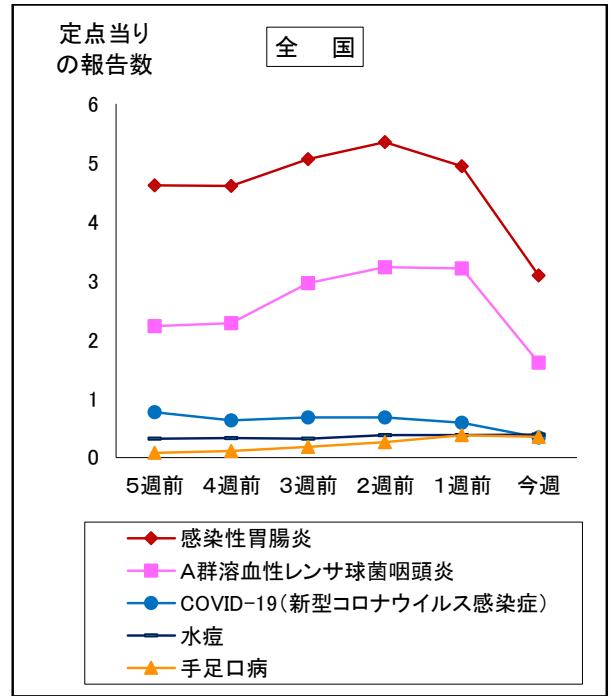
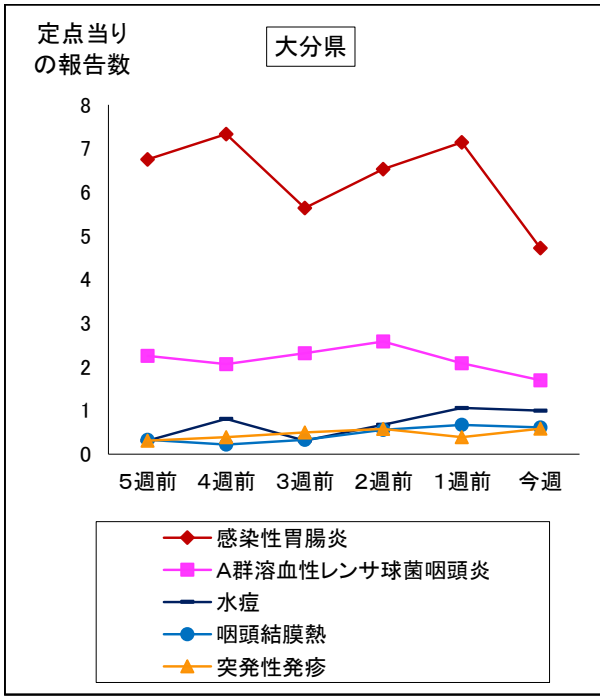
5 突発性発疹

南部(1.00)、大分市(0.82)、東部(0.71)

*あなたの街の感染症情報(大分県) <<https://www.pref.oita.jp/soshiki/12220/kansen.html>>

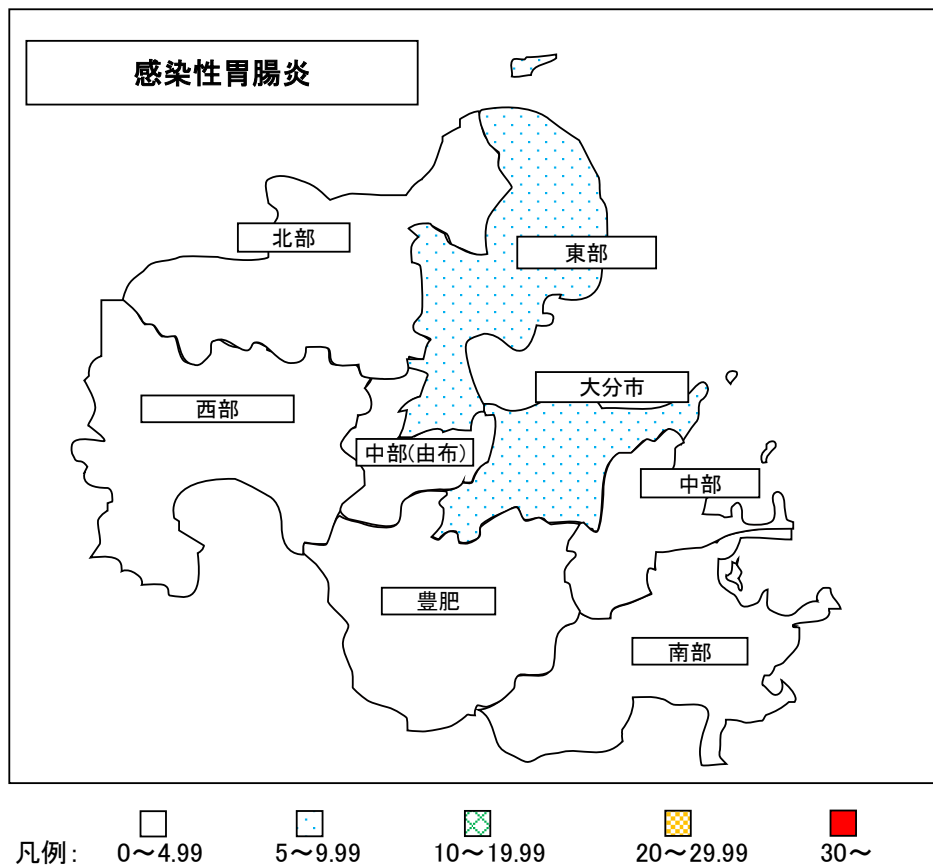
*国立健康危機管理研究機構 感染症情報提供サイト <<https://id-info.jihs.go.jp/>>

*海外渡航者のための感染症情報(厚生労働省 検疫所) <<https://www.forth.go.jp/>>



2026年19週(05月04日～05月10日)

大分県				全国			
順位	疾患名	報告数	前週比較	順位	疾患名	報告数	前週比較
1位	感染性胃腸炎	170	-87	1位	感染性胃腸炎	6,970	-4,118
2位	A群溶血性レンサ球菌咽頭炎	61	-14	2位	A群溶血性レンサ球菌咽頭炎	3,637	-3,577
3位	水痘	36	-2	3位	COVID-19(新型コロナウイルス感染症)	1,266	-904
4位	咽頭結膜熱	22	-2	4位	水痘	874	+25
5位	突発性発疹	21	+7	5位	手足口病	800	-58



報告数・定点当り報告数、疾病・保健所・性別(総数)

2026年19週(05月04日～05月10日)

大分県	インフルエンザ		COVID-19		RSウイルス感染症		咽頭結膜熱		A群溶血性レンサ球菌咽頭炎		感染性胃腸炎		水痘		手足口病	
	報告数	定点当り	報告数	定点当り	報告数	定点当り	報告数	定点当り	報告数	定点当り	報告数	定点当り	報告数	定点当り	報告数	定点当り
総数	4	0.07	9	0.16	20	0.56	22	0.61	61	1.69	170	4.72	36	1.00	14	0.39
東部	1	0.08	3	0.25	1	0.14	4	0.57	3	0.43	35	5.00	7	1.00	1	0.14
中部	0	0.00	0	0.00	0	0.00	0	0.00	1	0.33	11	3.67	4	1.33	0	0.00
南部	0	0.00	0	0.00	2	0.67	0	0.00	8	2.67	7	2.33	0	0.00	6	2.00
豊肥	0	0.00	0	0.00	0	0.00	0	0.00	3	1.00	0	0.00	0	0.00	0	0.00
西部	0	0.00	0	0.00	2	0.67	0	0.00	3	1.00	0	0.00	4	1.33	0	0.00
北部	1	0.10	0	0.00	1	0.17	2	0.33	9	1.50	9	1.50	0	0.00	3	0.50
大分市	2	0.12	6	0.35	14	1.27	16	1.45	34	3.09	108	9.82	21	1.91	4	0.36

大分県	伝染性紅斑		突発性発疹		ヘルパンギーナ		流行性耳下腺炎		急性出血性結膜炎		流行性角結膜炎	
	報告数	定点当り	報告数	定点当り	報告数	定点当り	報告数	定点当り	報告数	定点当り	報告数	定点当り
総数	2	0.06	21	0.58	6	0.17	0	0.00	0	0.00	1	0.20
東部	0	0.00	5	0.71	1	0.14	0	0.00	0	0.00	0	0.00
中部	0	0.00	0	0.00	0	0.00	0	0.00	0	0.00	0	0.00
南部	0	0.00	3	1.00	0	0.00	0	0.00	0	0.00	0	0.00
豊肥	0	0.00	0	0.00	0	0.00	0	0.00	0	0.00	0	0.00
西部	0	0.00	1	0.33	0	0.00	0	0.00	0	0.00	0	0.00
北部	2	0.33	3	0.50	0	0.00	0	0.00	0	0.00	0	0.00
大分市	0	0.00	9	0.82	5	0.45	0	0.00	0	0.00	1	0.33

(全数報告) 18週	麻しん 報告数	風しん 報告数	百日咳 報告数
総数	0	0	1
東部	0	0	0
中部	0	0	0
南部	0	0	0
豊肥	0	0	0
西部	0	0	0
北部	0	0	0
大分市	0	0	1

大分県	細菌性髄膜炎		無菌性髄膜炎		マイコプラズマ肺炎		クラミジア肺炎		感染性胃腸炎(ロタウイルス)		マイコプラズマ肺炎(小児科)県独自	
	報告数	定点当り	報告数	定点当り	報告数	定点当り	報告数	定点当り	報告数	定点当り	報告数	定点当り
総数	0	0.00	0	0.00	0	0.00	0	0.00	0	0.00	21	0.58
東部	0	0.00	0	0.00	0	0.00	0	0.00	0	0.00	0	0.00
中部	0	0.00	0	0.00	0	0.00	0	0.00	0	0.00	0	0.00
南部	0	0.00	0	0.00	0	0.00	0	0.00	0	0.00	0	0.00
豊肥	0	0.00	0	0.00	0	0.00	0	0.00	0	0.00	0	0.00
西部	0	0.00	0	0.00	0	0.00	0	0.00	0	0.00	0	0.00
北部	0	0.00	0	0.00	0	0.00	0	0.00	0	0.00	0	0.00
大分市	0	0.00	0	0.00	0	0.00	0	0.00	0	0.00	21	1.91

(全数報告) 19週	麻しん 報告数	風しん 報告数	百日咳 報告数
総数	0	0	0
東部	0	0	0
中部	0	0	0
南部	0	0	0
豊肥	0	0	0
西部	0	0	0
北部	0	0	0
大分市	0	0	0

報告数・定点当り報告数、疾病・保健所・性別(男)

2026年19週(05月04日～05月10日)

大分県	インフルエンザ		COVID-19		RSウイルス感染症		咽頭結膜熱		A群溶血性レンサ球菌咽頭炎		感染性胃腸炎		水痘		手足口病	
	報告数	定点当り	報告数	定点当り	報告数	定点当り	報告数	定点当り	報告数	定点当り	報告数	定点当り	報告数	定点当り	報告数	定点当り
総数	2	0.03	3	0.05	11	0.31	9	0.25	40	1.11	107	2.97	19	0.53	11	0.31
東部	1	0.08	1	0.08	0	0.00	1	0.14	3	0.43	22	3.14	3	0.43	1	0.14
中部	0	0.00	0	0.00	0	0.00	0	0.00	1	0.33	8	2.67	3	1.00	0	0.00
南部	0	0.00	0	0.00	1	0.33	0	0.00	4	1.33	3	1.00	0	0.00	5	1.67
豊肥	0	0.00	0	0.00	0	0.00	0	0.00	2	0.67	0	0.00	0	0.00	0	0.00
西部	0	0.00	0	0.00	2	0.67	0	0.00	2	0.67	0	0.00	3	1.00	0	0.00
北部	1	0.10	0	0.00	0	0.00	2	0.33	3	0.50	8	1.33	0	0.00	2	0.33
大分市	0	0.00	2	0.12	8	0.73	6	0.55	25	2.27	66	6.00	10	0.91	3	0.27

大分県	伝染性紅斑		突発性発疹		ヘルパンギーナ		流行性耳下腺炎		急性出血性結膜炎		流行性角結膜炎	
	報告数	定点当り	報告数	定点当り	報告数	定点当り	報告数	定点当り	報告数	定点当り	報告数	定点当り
総数	1	0.03	10	0.28	3	0.08	0	0.00	0	0.00	1	0.20
東部	0	0.00	4	0.57	1	0.14	0	0.00	0	0.00	0	0.00
中部	0	0.00	0	0.00	0	0.00	0	0.00	0	0.00	0	0.00
南部	0	0.00	2	0.67	0	0.00	0	0.00	0	0.00	0	0.00
豊肥	0	0.00	0	0.00	0	0.00	0	0.00	0	0.00	0	0.00
西部	0	0.00	0	0.00	0	0.00	0	0.00	0	0.00	0	0.00
北部	1	0.17	1	0.17	0	0.00	0	0.00	0	0.00	0	0.00
大分市	0	0.00	3	0.27	2	0.18	0	0.00	0	0.00	1	0.33

(全数報告) 18週	麻しん 報告数	風しん 報告数	百日咳 報告数
総数	0	0	0
東部	0	0	0
中部	0	0	0
南部	0	0	0
豊肥	0	0	0
西部	0	0	0
北部	0	0	0
大分市	0	0	0

大分県	細菌性髄膜炎		無菌性髄膜炎		マイコプラズマ肺炎		クラミジア肺炎		感染性胃腸炎(ロタウイルス)		マイコプラズマ肺炎(小児科)県独自	
	報告数	定点当り	報告数	定点当り	報告数	定点当り	報告数	定点当り	報告数	定点当り	報告数	定点当り
総数	0	0.00	0	0.00	0	0.00	0	0.00	0	0.00	16	0.44
東部	0	0.00	0	0.00	0	0.00	0	0.00	0	0.00	0	0.00
中部	0	0.00	0	0.00	0	0.00	0	0.00	0	0.00	0	0.00
南部	0	0.00	0	0.00	0	0.00	0	0.00	0	0.00	0	0.00
豊肥	0	0.00	0	0.00	0	0.00	0	0.00	0	0.00	0	0.00
西部	0	0.00	0	0.00	0	0.00	0	0.00	0	0.00	0	0.00
北部	0	0.00	0	0.00	0	0.00	0	0.00	0	0.00	0	0.00
大分市	0	0.00	0	0.00	0	0.00	0	0.00	0	0.00	16	1.45

(全数報告) 19週	麻しん 報告数	風しん 報告数	百日咳 報告数
総数	0	0	0
東部	0	0	0
中部	0	0	0
南部	0	0	0
豊肥	0	0	0
西部	0	0	0
北部	0	0	0
大分市	0	0	0

報告数・定点当り報告数、疾病・保健所・性別(女)

2026年19週(05月04日～05月10日)

大分県	インフルエンザ		COVID-19		RSウイルス感染症		咽頭結膜熱		A群溶血性レンサ球菌咽頭炎		感染性胃腸炎		水痘		手足口病	
	報告数	定点当り	報告数	定点当り	報告数	定点当り	報告数	定点当り	報告数	定点当り	報告数	定点当り	報告数	定点当り	報告数	定点当り
総数	2	0.03	6	0.10	9	0.25	13	0.36	21	0.58	63	1.75	17	0.47	3	0.08
東部	0	0.00	2	0.17	1	0.14	3	0.43	0	0.00	13	1.86	4	0.57	0	0.00
中部	0	0.00	0	0.00	0	0.00	0	0.00	0	0.00	3	1.00	1	0.33	0	0.00
南部	0	0.00	0	0.00	1	0.33	0	0.00	4	1.33	4	1.33	0	0.00	1	0.33
豊肥	0	0.00	0	0.00	0	0.00	0	0.00	1	0.33	0	0.00	0	0.00	0	0.00
西部	0	0.00	0	0.00	0	0.00	0	0.00	1	0.33	0	0.00	1	0.33	0	0.00
北部	0	0.00	0	0.00	1	0.17	0	0.00	6	1.00	1	0.17	0	0.00	1	0.17
大分市	2	0.12	4	0.24	6	0.55	10	0.91	9	0.82	42	3.82	11	1.00	1	0.09

大分県	伝染性紅斑		突発性発疹		ヘルパンギーナ		流行性耳下腺炎		急性出血性結膜炎		流行性角結膜炎	
	報告数	定点当り	報告数	定点当り	報告数	定点当り	報告数	定点当り	報告数	定点当り	報告数	定点当り
総数	1	0.03	11	0.31	3	0.08	0	0.00	0	0.00	0	0.00
東部	0	0.00	1	0.14	0	0.00	0	0.00	0	0.00	0	0.00
中部	0	0.00	0	0.00	0	0.00	0	0.00	0	0.00	0	0.00
南部	0	0.00	1	0.33	0	0.00	0	0.00	0	0.00	0	0.00
豊肥	0	0.00	0	0.00	0	0.00	0	0.00	0	0.00	0	0.00
西部	0	0.00	1	0.33	0	0.00	0	0.00	0	0.00	0	0.00
北部	1	0.17	2	0.33	0	0.00	0	0.00	0	0.00	0	0.00
大分市	0	0.00	6	0.55	3	0.27	0	0.00	0	0.00	0	0.00

(全数報告) 18週	麻しん 報告数	風しん 報告数	百日咳 報告数
総数	0	0	1
東部	0	0	0
中部	0	0	0
南部	0	0	0
豊肥	0	0	0
西部	0	0	0
北部	0	0	0
大分市	0	0	1

大分県	細菌性髄膜炎		無菌性髄膜炎		マイコプラズマ肺炎		クラミジア肺炎		感染性胃腸炎(ロタウイルス)		マイコプラズマ肺炎(小児科)県独自	
	報告数	定点当り	報告数	定点当り	報告数	定点当り	報告数	定点当り	報告数	定点当り	報告数	定点当り
総数	0	0.00	0	0.00	0	0.00	0	0.00	0	0.00	5	0.14
東部	0	0.00	0	0.00	0	0.00	0	0.00	0	0.00	0	0.00
中部	0	0.00	0	0.00	0	0.00	0	0.00	0	0.00	0	0.00
南部	0	0.00	0	0.00	0	0.00	0	0.00	0	0.00	0	0.00
豊肥	0	0.00	0	0.00	0	0.00	0	0.00	0	0.00	0	0.00
西部	0	0.00	0	0.00	0	0.00	0	0.00	0	0.00	0	0.00
北部	0	0.00	0	0.00	0	0.00	0	0.00	0	0.00	0	0.00
大分市	0	0.00	0	0.00	0	0.00	0	0.00	0	0.00	5	0.45

(全数報告) 19週	麻しん 報告数	風しん 報告数	百日咳 報告数
総数	0	0	0
東部	0	0	0
中部	0	0	0
南部	0	0	0
豊肥	0	0	0
西部	0	0	0
北部	0	0	0
大分市	0	0	0

報告数・定点当り報告数、疾病・保健所・性別(総数)

2026年19週(05月04日～05月10日)

大分県	急性呼吸器感染症		男		女	
	報告数	定点当り	報告数	定点当り	報告数	定点当り
総数	2,348	40.48	1,224	21.10	1,124	31.22
東部	526	43.83	280	23.33	246	20.50
中部	140	35.00	65	16.25	75	18.75
南部	255	51.00	129	25.80	126	25.20
豊肥	29	5.80	13	2.60	16	3.20
西部	108	21.60	54	10.80	54	10.80
北部	163	16.30	93	9.30	70	7.00
大分市	1,127	66.29	590	34.71	537	31.59

急性呼吸器感染症

年齢(歳)	総計	0歳	1～4	5～9	10～14	15～19歳	20～29歳	30～39歳	40～49歳	50～59歳	60～69歳	70～79歳	80歳以上
報告数	2,348	265	990	417	284	91	46	69	53	44	36	26	27
定点当たり	40.48	4.57	17.07	7.19	4.90	1.57	0.79	1.19	0.91	0.76	0.62	0.45	0.47

報告数・定点当り報告数、年齢階級・疾患別(その1)

2026年19週(05月04日～05月10日)

大分県 (男女合計)		総数	～5ヶ月	～11ヶ月	1歳	2歳	3歳	4歳	5歳	6歳	7歳	8歳
1.インフルエンザ	報告数	4	0	0	0	0	0	0	0	0	0	0
	定点当り	0.07	0.00	0.00	0.00	0.00	0.00	0.00	0.00	0.00	0.00	0.00
2.COVID-19	報告数	9	0	1	0	1	0	0	0	0	0	0
	定点当り	0.16	0.00	0.02	0.00	0.02	0.00	0.00	0.00	0.00	0.00	0.00
3.RSウイルス感染症	報告数	20	2	6	9	2	1	0	0	0	0	0
	定点当り	0.56	0.06	0.17	0.25	0.06	0.03	0.00	0.00	0.00	0.00	0.00
4.咽頭結膜熱	報告数	22	0	2	12	4	1	2	1	0	0	0
	定点当り	0.61	0.00	0.06	0.33	0.11	0.03	0.06	0.03	0.00	0.00	0.00
5.A群溶血性レンサ球菌咽頭炎	報告数	61	0	0	0	4	5	7	1	8	7	4
	定点当り	1.69	0.00	0.00	0.00	0.11	0.14	0.19	0.03	0.22	0.19	0.11
6.感染性胃腸炎	報告数	170	3	13	29	21	9	15	10	5	6	5
	定点当り	4.72	0.08	0.36	0.81	0.58	0.25	0.42	0.28	0.14	0.17	0.14
7.水痘	報告数	36	0	1	0	1	3	2	5	3	5	2
	定点当り	1.00	0.00	0.03	0.00	0.03	0.08	0.06	0.14	0.08	0.14	0.06
8.手足口病	報告数	14	0	5	4	3	1	1	0	0	0	0
	定点当り	0.39	0.00	0.14	0.11	0.08	0.03	0.03	0.00	0.00	0.00	0.00
9.伝染性紅斑	報告数	2	0	1	0	1	0	0	0	0	0	0
	定点当り	0.06	0.00	0.03	0.00	0.03	0.00	0.00	0.00	0.00	0.00	0.00
10.突発性発疹	報告数	21	0	9	8	3	1	0	0	0	0	0
	定点当り	0.58	0.00	0.25	0.22	0.08	0.03	0.00	0.00	0.00	0.00	0.00
11.ヘルパンギーナ	報告数	6	0	0	3	0	0	1	0	0	0	0
	定点当り	0.17	0.00	0.00	0.08	0.00	0.00	0.03	0.00	0.00	0.00	0.00
12.流行性耳下腺炎	報告数	0	0	0	0	0	0	0	0	0	0	0
	定点当り	0.00	0.00	0.00	0.00	0.00	0.00	0.00	0.00	0.00	0.00	0.00
13.マイコプラズマ肺炎(小児科)	報告数	21	0	0	0	1	1	6	0	5	1	2
	定点当り	0.58	0.00	0.00	0.00	0.03	0.03	0.17	0.00	0.14	0.03	0.06
14.急性出血性結膜炎	報告数	0	0	0	0	0	0	0	0	0	0	0
	定点当り	0.00	0.00	0.00	0.00	0.00	0.00	0.00	0.00	0.00	0.00	0.00
15.流行性角結膜炎	報告数	1	0	0	0	0	0	0	0	0	0	0
	定点当り	0.20	0.00	0.00	0.00	0.00	0.00	0.00	0.00	0.00	0.00	0.00
(男女合計)		総数	0歳	1～4	5～9	10～14	15～19	20～24	25～29	30～34	35～39	40～44
16.細菌性髄膜炎	報告数	0	0	0	0	0	0	0	0	0	0	0
	定点当り	0.00	0.00	0.00	0.00	0.00	0.00	0.00	0.00	0.00	0.00	0.00
17.無菌性髄膜炎	報告数	0	0	0	0	0	0	0	0	0	0	0
	定点当り	0.00	0.00	0.00	0.00	0.00	0.00	0.00	0.00	0.00	0.00	0.00
18.マイコプラズマ肺炎	報告数	0	0	0	0	0	0	0	0	0	0	0
	定点当り	0.00	0.00	0.00	0.00	0.00	0.00	0.00	0.00	0.00	0.00	0.00
19.クラミジア肺炎	報告数	0	0	0	0	0	0	0	0	0	0	0
	定点当り	0.00	0.00	0.00	0.00	0.00	0.00	0.00	0.00	0.00	0.00	0.00
20.感染性胃腸炎(ロタウイルス)	報告数	0	0	0	0	0	0	0	0	0	0	0
	定点当り	0.00	0.00	0.00	0.00	0.00	0.00	0.00	0.00	0.00	0.00	0.00

報告数・定点当り報告数、年齢階級・疾患別(その2)

2026年19週(05月04日～05月10日)

大分県 (男女合計)		9歳	10～14	15～19	20～29	30～39	40～49	50～59	60～69	70～79	80歳～
1.インフルエンザ	報告数	0	0	2	1	0	0	0	0	0	1
	定点当り	0.00	0.00	0.03	0.02	0.00	0.00	0.00	0.00	0.00	0.02
2.COVID-19	報告数	0	1	1	0	1	1	0	1	1	1
	定点当り	0.00	0.02	0.02	0.00	0.02	0.02	0.00	0.02	0.02	0.02
3.RSウイルス感染症	報告数	0	0	0	0	-	-	-	-	-	-
	定点当り	0.00	0.00	0.00	0.00	-	-	-	-	-	-
4.咽頭結膜熱	報告数	0	0	0	0	-	-	-	-	-	-
	定点当り	0.00	0.00	0.00	0.00	-	-	-	-	-	-
5.A群溶血性レンサ球菌咽頭炎	報告数	4	16	1	4	-	-	-	-	-	-
	定点当り	0.11	0.44	0.03	0.11	-	-	-	-	-	-
6.感染性胃腸炎	報告数	14	29	6	5	-	-	-	-	-	-
	定点当り	0.39	0.81	0.17	0.14	-	-	-	-	-	-
7.水痘	報告数	6	7	1	0	-	-	-	-	-	-
	定点当り	0.17	0.19	0.03	0.00	-	-	-	-	-	-
8.手足口病	報告数	0	0	0	0	-	-	-	-	-	-
	定点当り	0.00	0.00	0.00	0.00	-	-	-	-	-	-
9.伝染性紅斑	報告数	0	0	0	0	-	-	-	-	-	-
	定点当り	0.00	0.00	0.00	0.00	-	-	-	-	-	-
10.突発性発疹	報告数	0	0	0	0	-	-	-	-	-	-
	定点当り	0.00	0.00	0.00	0.00	-	-	-	-	-	-
11.ヘルパンギーナ	報告数	0	0	1	1	-	-	-	-	-	-
	定点当り	0.00	0.00	0.03	0.03	-	-	-	-	-	-
12.流行性耳下腺炎	報告数	0	0	0	0	-	-	-	-	-	-
	定点当り	0.00	0.00	0.00	0.00	-	-	-	-	-	-
13.マイコプラズマ肺炎(小児科)	報告数	0	4	0	1	-	-	-	-	-	-
	定点当り	0.00	0.11	0.00	0.03	-	-	-	-	-	-
14.急性出血性結膜炎	報告数	0	0	0	0	0	0	0	0	0	0
	定点当り	0.00	0.00	0.00	0.00	0.00	0.00	0.00	0.00	0.00	0.00
15.流行性角結膜炎	報告数	0	0	0	0	1	0	0	0	0	0
	定点当り	0.00	0.00	0.00	0.00	0.20	0.00	0.00	0.00	0.00	0.00
(男女合計)						45～49	50～54	55～59	60～64	65～69	70歳～
16.細菌性髄膜炎	報告数	-	-	-	-	0	0	0	0	0	0
	定点当り	-	-	-	-	0.00	0.00	0.00	0.00	0.00	0.00
17.無菌性髄膜炎	報告数	-	-	-	-	0	0	0	0	0	0
	定点当り	-	-	-	-	0.00	0.00	0.00	0.00	0.00	0.00
18.マイコプラズマ肺炎	報告数	-	-	-	-	0	0	0	0	0	0
	定点当り	-	-	-	-	0.00	0.00	0.00	0.00	0.00	0.00
19.クラミジア肺炎	報告数	-	-	-	-	0	0	0	0	0	0
	定点当り	-	-	-	-	0.00	0.00	0.00	0.00	0.00	0.00
20.感染性胃腸炎(ロタウイルス)	報告数	-	-	-	-	0	0	0	0	0	0
	定点当り	-	-	-	-	0.00	0.00	0.00	0.00	0.00	0.00

6週間推移表
2026年19週(05月04日～05月10日)

大分県 (男女合計)		5週前	4週前	3週前	2週前	1週前	今週
1.インフルエンザ	報告数	128	51	18	8	8	4
	定点当り	2.21	0.88	0.31	0.14	0.14	0.07
2.COVID-19	報告数	24	11	11	6	8	9
	定点当り	0.41	0.19	0.19	0.10	0.14	0.16
3.RSウイルス感染症	報告数	7	12	24	17	14	20
	定点当り	0.19	0.33	0.67	0.47	0.39	0.56
4.咽頭結膜熱	報告数	12	8	12	20	24	22
	定点当り	0.33	0.22	0.33	0.56	0.67	0.61
5.A群溶血性レンサ球菌咽頭炎	報告数	81	74	83	93	75	61
	定点当り	2.25	2.06	2.31	2.58	2.08	1.69
6.感染性胃腸炎	報告数	243	264	203	235	257	170
	定点当り	6.75	7.33	5.64	6.53	7.14	4.72
7.水痘	報告数	11	29	11	24	38	36
	定点当り	0.31	0.81	0.31	0.67	1.06	1.00
8.手足口病	報告数	1	0	0	3	9	14
	定点当り	0.03	0.00	0.00	0.08	0.25	0.39
9.伝染性紅斑	報告数	2	4	6	5	4	2
	定点当り	0.06	0.11	0.17	0.14	0.11	0.06
10.突発性発疹	報告数	11	14	18	21	14	21
	定点当り	0.31	0.39	0.50	0.58	0.39	0.58
11.ヘルパンギーナ	報告数	0	1	2	2	6	6
	定点当り	0.00	0.03	0.06	0.06	0.17	0.17
12.流行性耳下腺炎	報告数	3	1	0	1	2	0
	定点当り	0.08	0.03	0.00	0.03	0.06	0.00
13.マイコプラズマ肺炎(小児科)	報告数	1	2	2	1	3	21
	定点当り	0.03	0.06	0.06	0.03	0.08	0.58
14.急性出血性結膜炎	報告数	0	0	0	0	0	0
	定点当り	0.00	0.00	0.00	0.00	0.00	0.00
15.流行性角結膜炎	報告数	1	2	3	3	2	1
	定点当り	0.20	0.40	0.60	0.60	0.40	0.20
16.細菌性髄膜炎	報告数	0	0	0	0	0	0
	定点当り	0.00	0.00	0.00	0.00	0.00	0.00
17.無菌性髄膜炎	報告数	1	0	0	0	1	0
	定点当り	0.09	0.00	0.00	0.00	0.09	0.00
18.マイコプラズマ肺炎	報告数	0	1	1	1	2	0
	定点当り	0.00	0.09	0.09	0.09	0.18	0.00
19.クラミジア肺炎	報告数	0	0	0	0	1	0
	定点当り	0.00	0.00	0.00	0.00	0.09	0.00
20.感染性胃腸炎(ロタウイルス)	報告数	0	0	0	0	0	0
	定点当り	0.00	0.00	0.00	0.00	0.00	0.00
急性呼吸器感染症	報告数	2,634	2,428	2,644	2,899	3,370	2,348
	定点当り	45.41	41.86	45.59	49.98	58.10	40.48