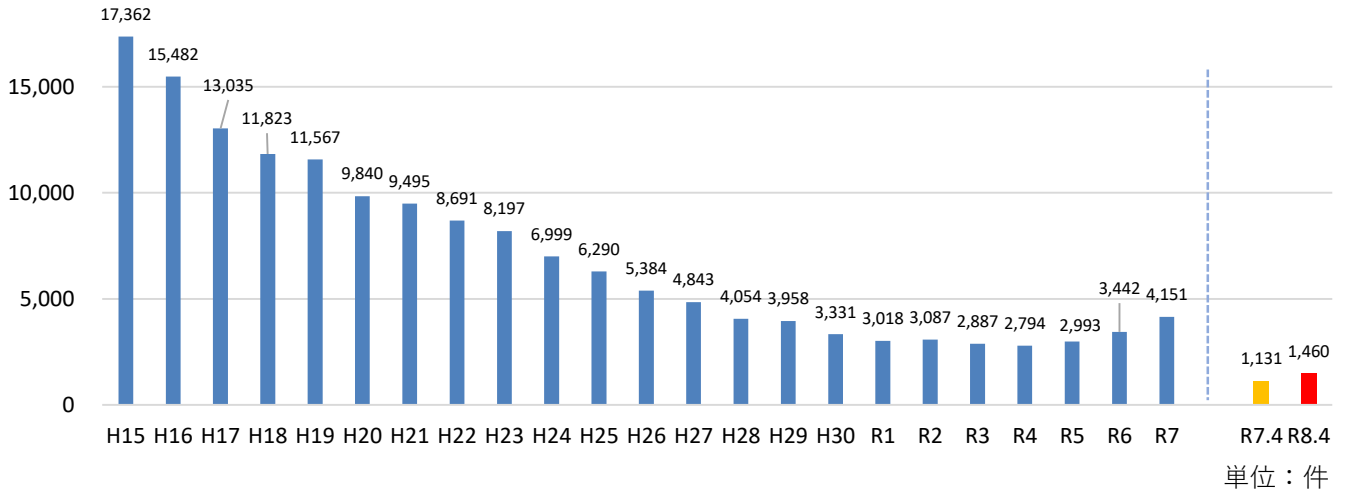
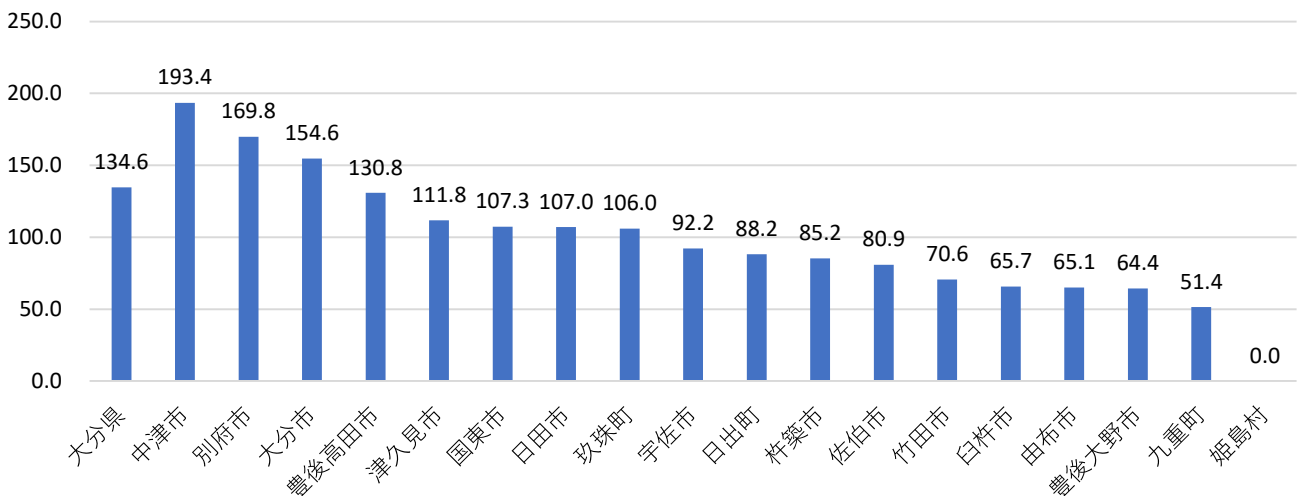


※令和7、8年中の数値は、暫定値

### 1 刑法犯認知件数の推移

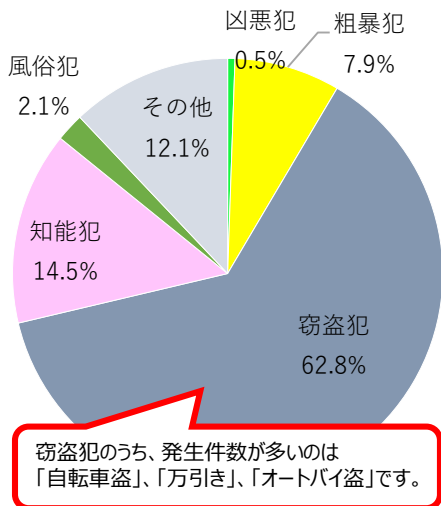


### 2 県内市町村の犯罪率 (令和8年1月～4月累計)

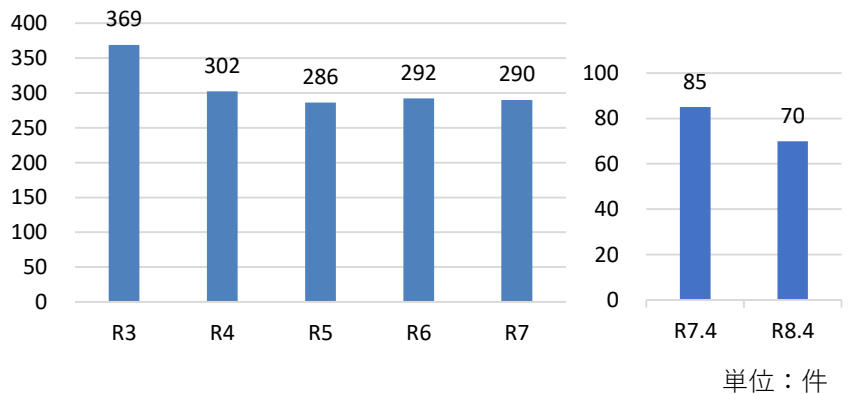


※犯罪率とは、単位人口当たりの刑法犯の発生件数を示したものです。  
本項では、「刑法犯認知件数÷各市町村の人口×100,000」で算出しています。

### 3 刑法犯罪種別



### 4 声かけ事案の推移



## 5 特殊詐欺の認知状況

※単位：万円（端数切り捨て）

特殊詐欺分類 (13類型)	R8.4		R7.4		前年同期比	
	件数	被害額	件数	被害額	件数	金額
SNS型投資詐欺	78	44,966	23	14,219	+55	+30,746
SNS型ロマンス詐欺	38	21,080	43	10,403	-5	+10,676
ニセ警察詐欺	33	16,489	21	13,062	+12	+3,427
オレオレ詐欺	3	1,000	5	1,110	-2	-110
預貯金詐欺	0	0	0	0	±0	±0
架空料金請求詐欺	84	6,489	68	4,607	+16	+1,882
還付金詐欺	2	148	12	1,394	-10	-1,245
融資保証金詐欺	5	193	7	395	-2	-202
金融商品詐欺	0	0	1	4	-1	-4
ギャンブル詐欺	0	0	1	20	-1	-20
交際あっせん詐欺	6	672	3	36	+3	+635
キャッシュカード詐欺盗	0	0	0	0	±0	±0
その他の特殊詐欺	9	1,050	6	237	+3	+813
<b>合計</b>	<b>258</b>	<b>92,090</b>	<b>190</b>	<b>45,491</b>	<b>+68</b>	<b>+46,599</b>

○ 令和8年4月から、特殊詐欺の分類について以下の整理が行われました。

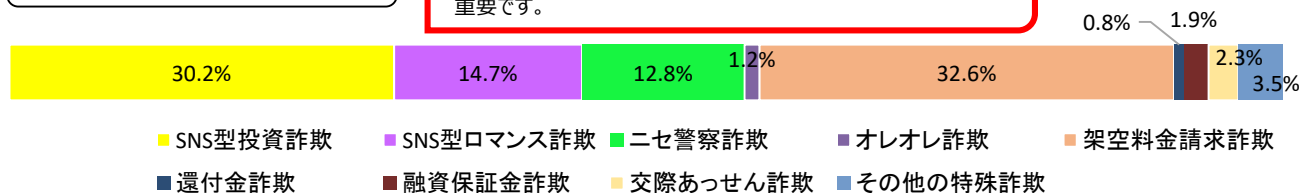
■ 特殊詐欺とは別の手口としていたSNS型投資・ロマンス詐欺について、特殊詐欺の一手口として位置づけました。

■ これまで大半が「オレオレ詐欺」として分類されていたニセ警察詐欺について、独立した手口として位置づけました。

● 大分県警察では、特殊詐欺の被害実態を知っていただくため、平成24年から被害届の受理件数と、被害届の提出がなされていないもの実際には被害が発生している「相談既遂」件数の合計値を公表しています。

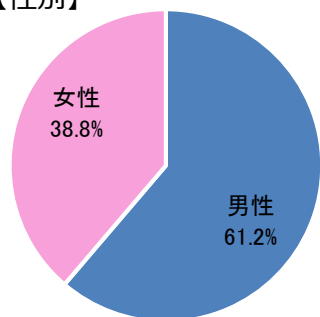
### 特殊詐欺発生件数内訳

SNS型投資詐欺の被害が昨年と比較して大幅に増加しています。会ったこともない人から投資を勧められた場合は、詐欺を疑うことが重要です。

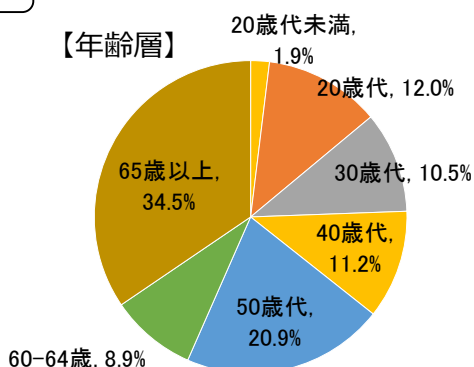


### 特殊詐欺の被害状況

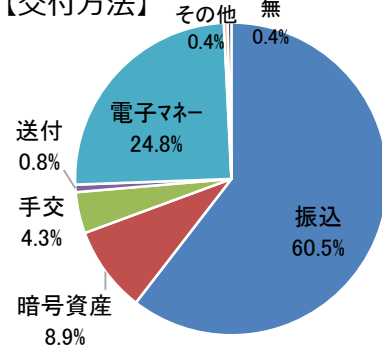
#### 【性別】



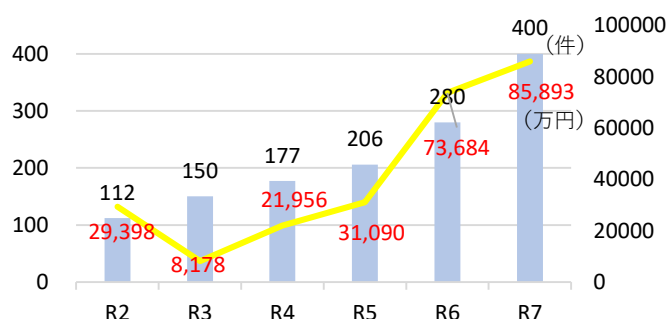
#### 【年齢層】



#### 【交付方法】



### 旧特殊詐欺被害件数・被害金額



### 旧SNS型投資・ロマンス詐欺被害件数・被害金額

