

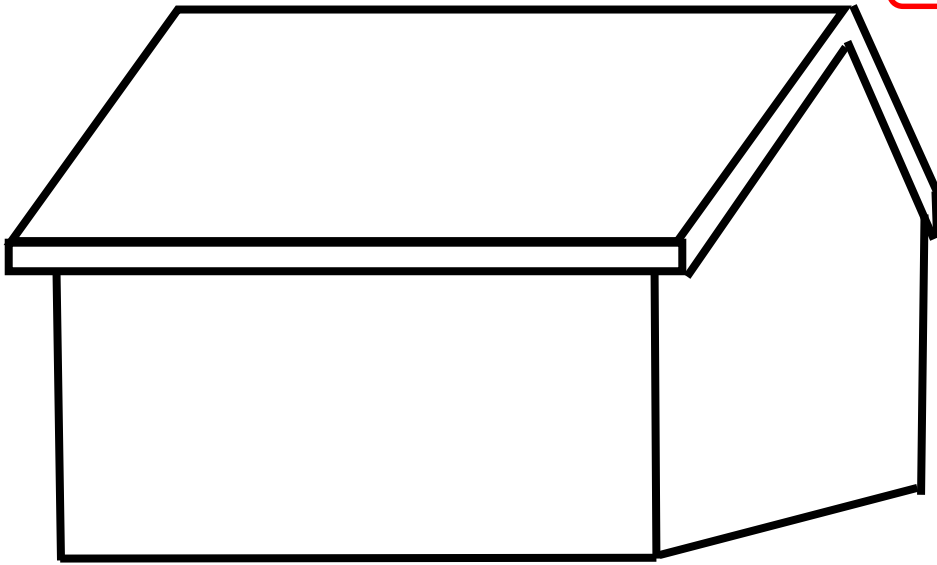
申請者名 大分 太郎

撮影日 令和 ○年 ○月 ○日

太陽光発電システム設置前の建物の全景写真

※施工前であること（太陽光パネルが設置していないこと）がわかるよう撮影してください。

見本



●太陽光発電システムを設置する前の建物の全景写真を提出してください。

- ① 1階部分から建物全体(出来れば正面玄関側)を撮影すること
- ② 建物の立地や建築構造上、1枚に収まりきらない場合は、複数に分かれていても可
- ④ 写真は、カラー写真又はカラー印刷したもの
- ⑤ 写真の大きさは、サービス判(Lサイズ127×89mm)以上のもの

※ 日没後撮影等で建物の全景がはっきりと確認できない場合や居住用の住宅かどうか確認できない場合は、

再度撮影を依頼する可能性があります。

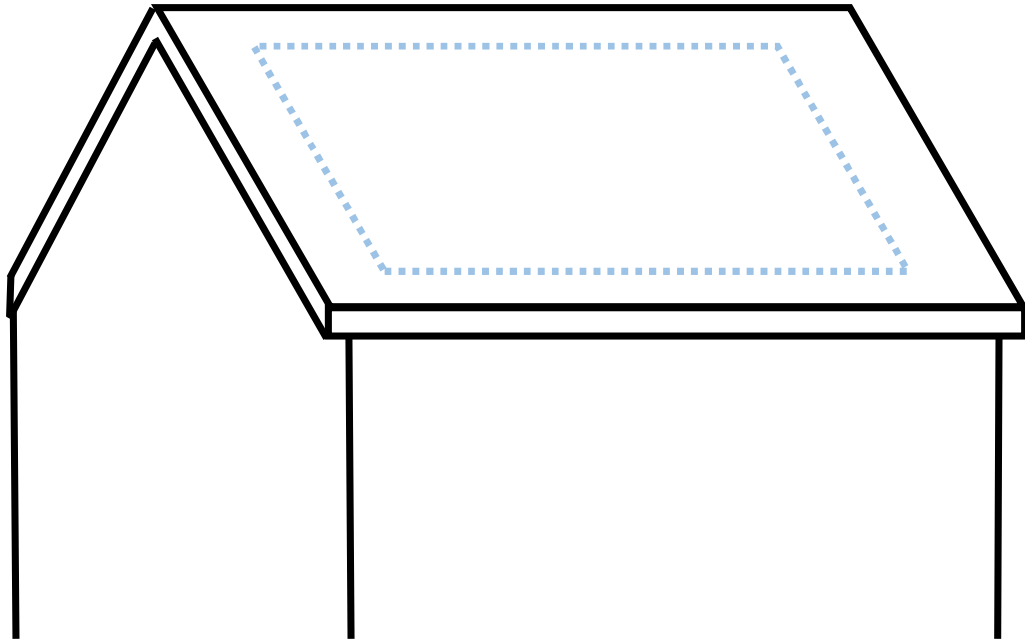
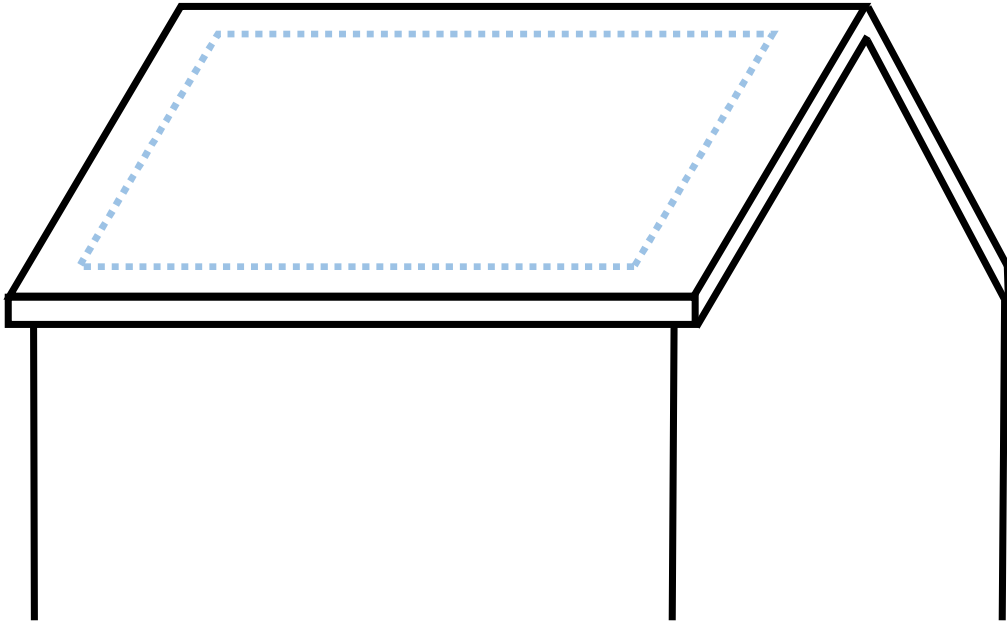
※ Googleマップ等、web上の地図の写しでの提出は認められません。

申請者名 大分 太郎

撮影日 令和 ○年 ○月 ○日

太陽光発電設備(モジュール)設置前の写真

見本



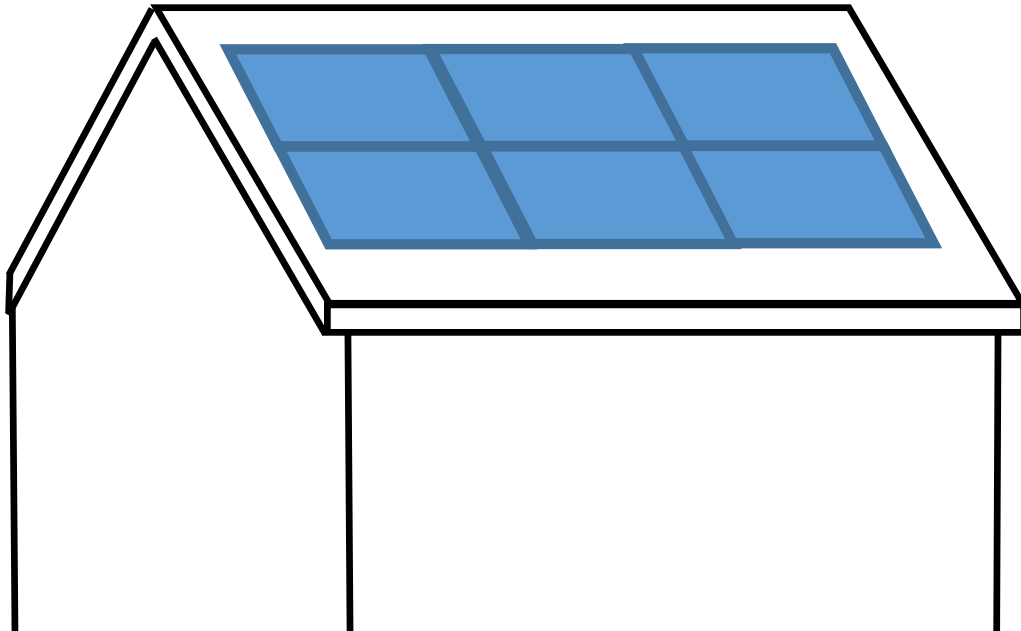
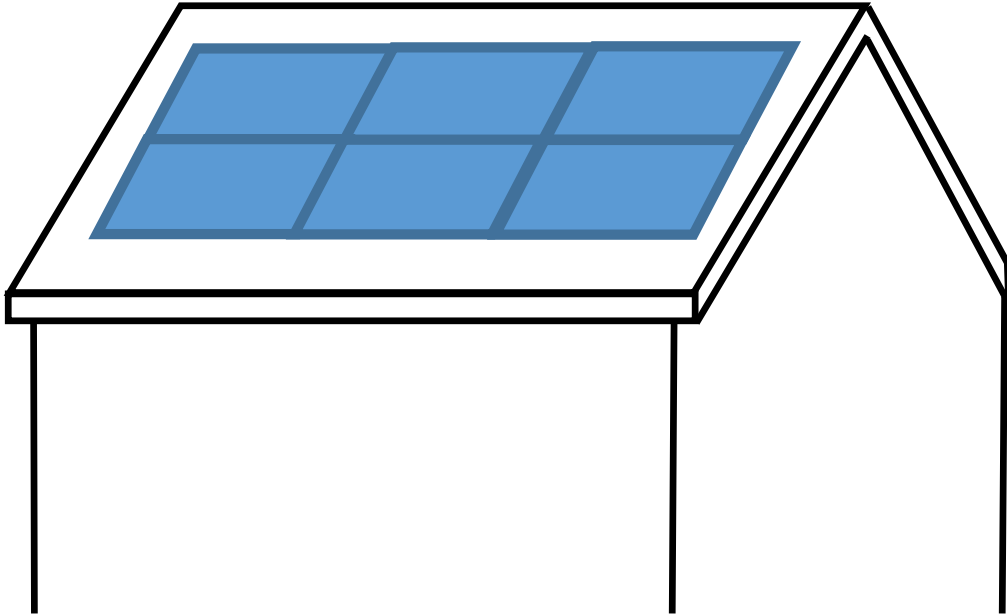
- モジュール設置前が確認できる写真を提出してください。
- ① モジュール設置前の屋根のすべて面を撮影すること
- ② 1枚の写真におさまらない場合は、複数に分かれていても可
- ③ 写真は、カラー写真またはカラー印刷したもの

申請者名 大分 太郎

撮影日 令和 ○年 △月 △日

太陽光発電設備(モジュール)設置完了後の写真

見本



●設置したモジュールが確認できる写真を提出してください。

① モジュールを設置した屋根のすべての設置面を撮影すること

② 1枚の写真におさまらない場合は、複数に分かれていても可

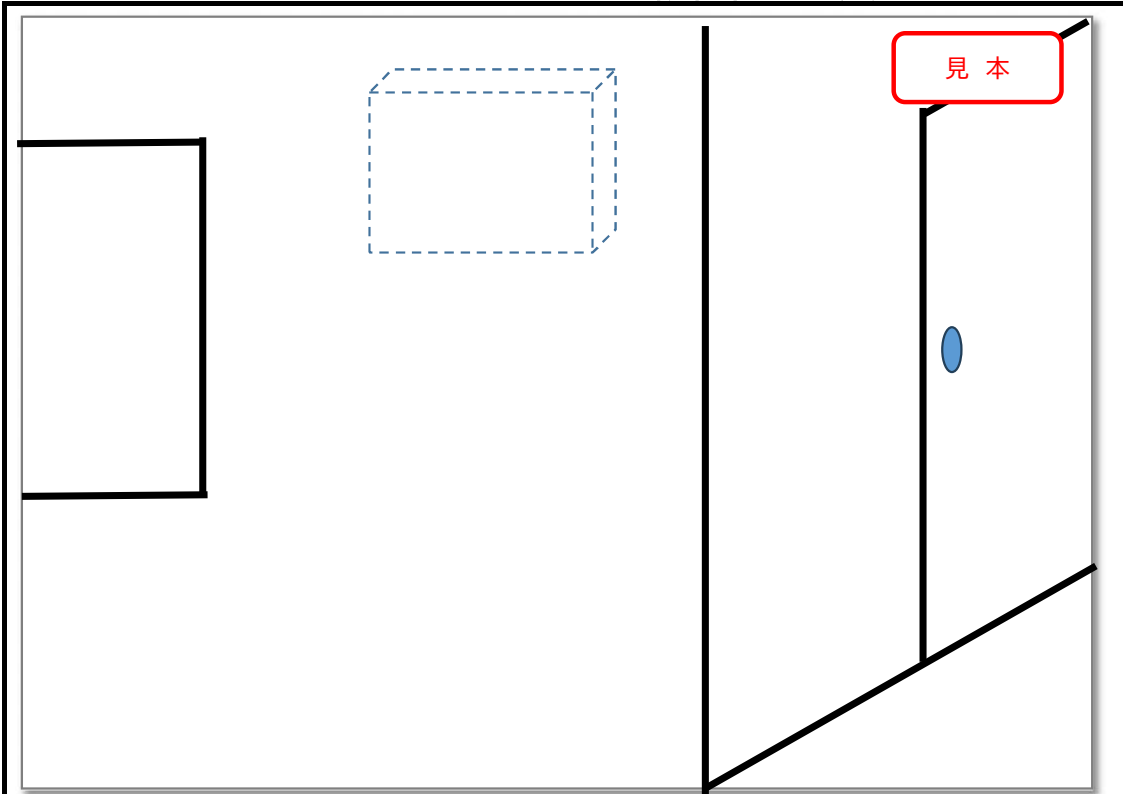
③ 可能な限りすべてのモジュールを撮影すること。(屋根の構造や立地等の関係上、すべてのモジュールの撮影が困難な場合は、撮影可能な範囲のパネルを添付し、メーカーの出荷証明書等モジュールの枚数を証する書類を添付すること)

③ 写真は、カラー写真またはカラー印刷したもの

申請者名 大分 太郎

撮影日 令和 ○年 ○月 ○日

パワーコンディショナーの設置前の写真



ハイブリッド型蓄電池等でパワコンと蓄電池の位置が近い場合は

- ・ 設置前写真
- ・ 設置完了後全体写真

はまとめて1枚でも構いません。

その場合は「パワーコンディショナーの設置前（完了後）の写真」を
「パワーコンディショナー・蓄電池の設置前（完了後）の写真」と
書き換えてください。

（ラベル写真は個別に撮ってください）

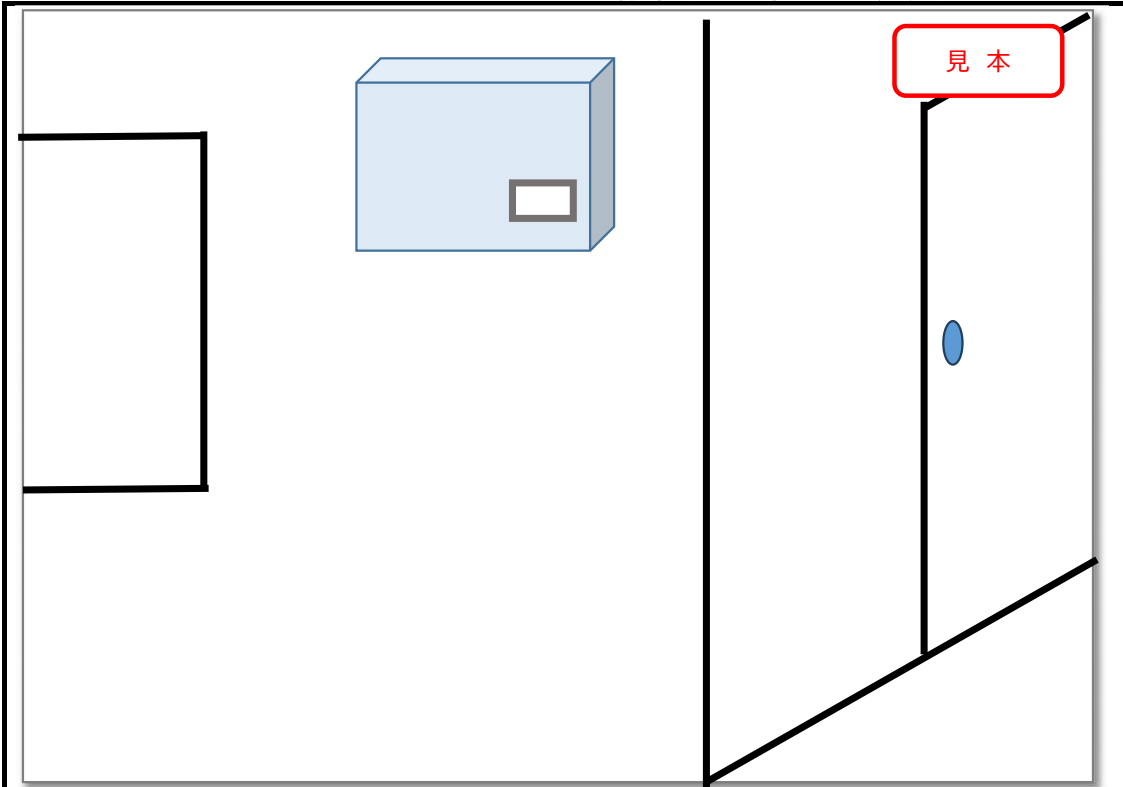
●パワコン設置前が確認できる写真を提出してください。

- ① パワコン設置前の状態がわかること(なるべく窓やドア等目印と一緒に撮影し、設置予定場所がわかるようにすること)
- ② 写真は、カラー写真またはカラー印刷したもの

申請者名 大分 太郎

撮影日 令和 ○年 △月 △日

パワーコンディショナーの設置完了後の写真



型 式 PW-○○○○○
製造番号 △△-△△△△△

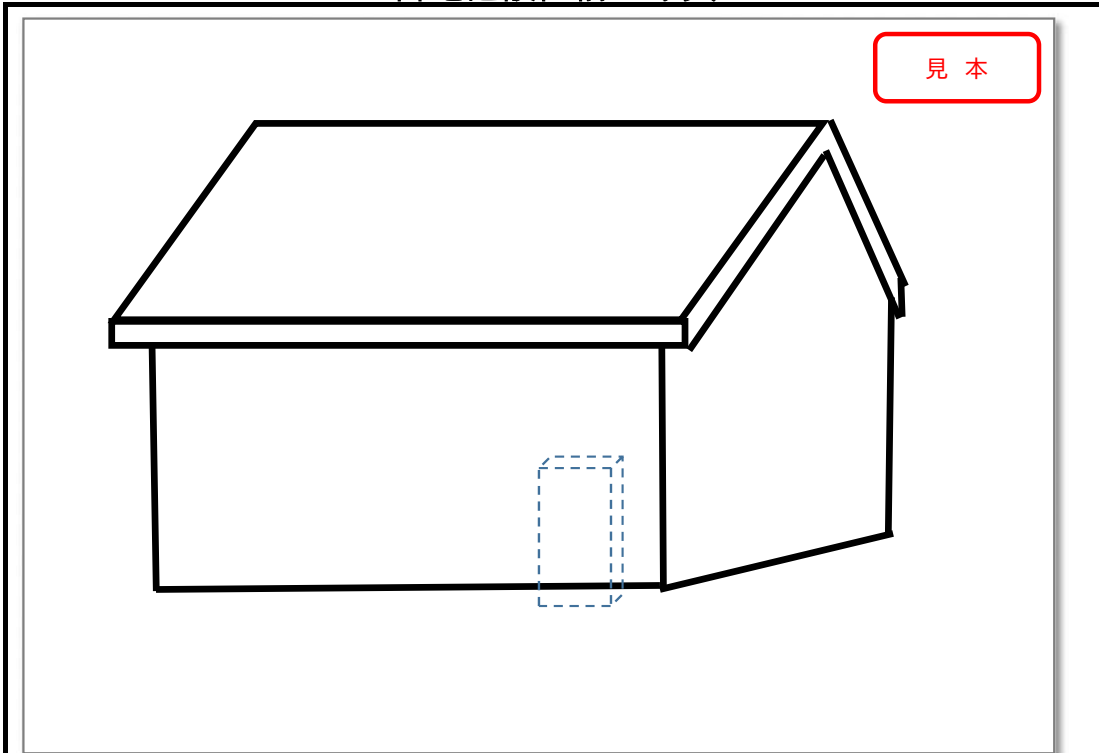
- ① パワコンの型式・製造番号(シリアルNo.)がわかるようにして下さい
- ② A4サイズで印刷した際に読めるサイズ・解像度で撮影して下さい
(※この様式に収める必要はありません)

- 設置したパワコンが確認できる写真を提出してください。
- ① パワコン本体の写真と型式表示及び設置の場所がわかること
- ② パワコンの型式・製造番号が読み取れること(①と別の写真でも可)
- ③ 写真は、カラー写真またはカラー印刷したもの

申請者名 大分 太郎

撮影日 令和 ○年 ○月 ○日

蓄電池設置前の写真



●蓄電池設置前が確認できる写真を提出してください。

① 太陽光発電設備を設置した建物と蓄電池の位置関係がわかること

(交付申請時の機器配置図と整合がとれるようにして下さい。申請時から配置場所が変更した場合は機器配置図を再度提出して下さい)

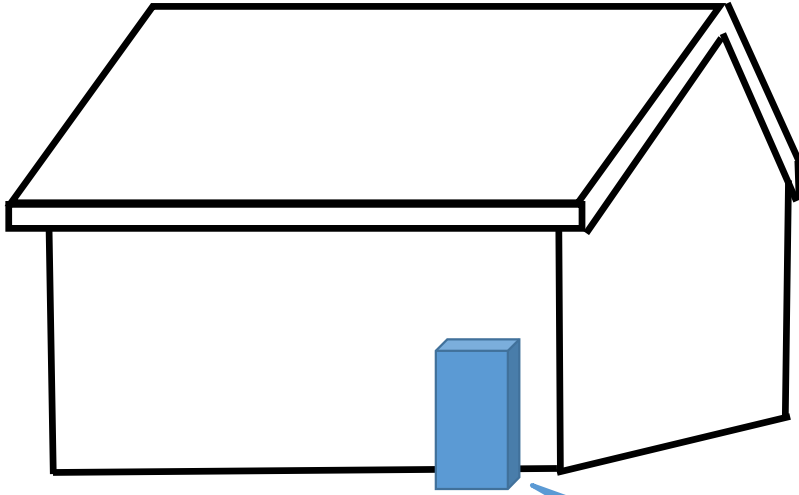
② 写真は、カラー写真またはカラー印刷したもの

申請者名 大分 太郎


撮影日 令和 ○年 △月 △日

蓄電池設置完了後の写真

見本



蓄電池本体



型 式 TC-○○○○○
製造番号 △△-△△△△△

- ①蓄電池の型式・製造番号(シリアル No.)がわかるようにして下さい
 - ②A4サイズで印刷した際に読めるサイズ・解像度で撮影して下さい
- (※この様式に収める必要はありません)

●設置した蓄電池が確認できる写真を提出してください。

- ① 太陽光発電設備を設置した建物と蓄電池の位置関係がわかること
(交付申請時の機器配置図と整合がとれるようにして下さい。申請時から配置場所が変更した場合は機器配置図を再度提出してください)
- ② 蓄電池本体の写真と型式表示の場所がわかること
- ③ 蓄電池の型式が読み取れること(②と別の写真でも可)
- ③ 写真は、カラー写真またはカラー印刷したもの

申請者名 大分 太郎

撮影日 令和 ○年 △月 △日

設置完了後のモニター写真

太陽光発電設備や蓄電池が稼働していることを証するための書類として
モニター写真

- ・スマホアプリやWeb上のものでも可
- ・申請者の名前（名字のみでも可）がわかること
- ・太陽光発電が稼働しており、自家消費していることがわかるようにすること
- ・太陽光発電設備から蓄電池に充電していることがわかるようにすること

●太陽光発電設備や蓄電池が稼働していることが分かるモニター写真等を提出してください。

① 写真は、カラー写真またはカラー印刷したもの