

産業廃棄物処理計画実施状況報告書

令和 7 年 6 月 26 日

大分県知事 佐藤 樹一郎 殿

提出者

住 所 大分県佐伯市大字稲垣1278番地

氏 名 株式会社 香川建設

代表取締役 二田 教正

電話番号 0972-23-4748

廃棄物の処理及び清掃に関する法律第12条第10項の規定に基づき、5年度の産業廃棄物処理計画の実施状況を報告します。

事業場の名称	株式会社 香川建設
事業場の所在地	大分県佐伯市大字稲垣1278番地
事業の種類	総合工事業
産業廃棄物処理計画における計画期間	令和6年度4月1日～令和7年度3月31日

産業廃棄物処理計画における目標値

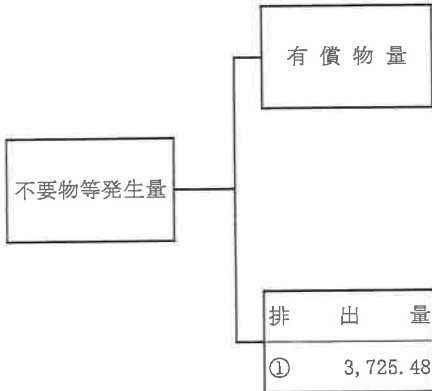
項目	目標値	項目	目標値
排出量	4,000 t	全処理委託量	4,000 t
自ら再生利用を行う産業廃棄物の量	0 t	優良認定処理業者への処理委託量	0 t
自ら熱回収を行う産業廃棄物の量	0 t	再生利用業者への処理委託量	4,000 t
自ら中間処理により減量する産業廃棄物の量	0 t	認定熱回収業者への処理委託量	0 t
自ら埋立処分又は海洋投入処分を行う産業廃棄物の量	0 t	認定熱回収業者以外の熱回収を行う業者への処理委託量	0 t

※事務処理欄

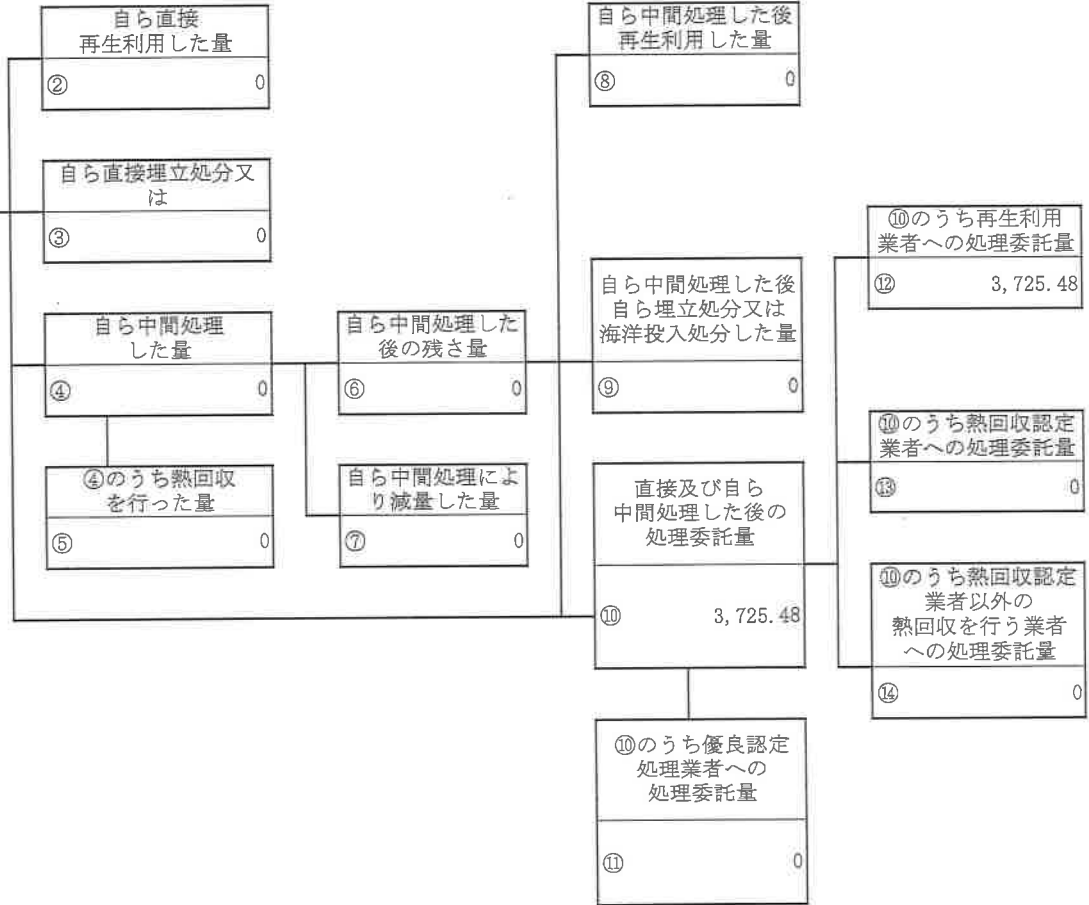


計画の実施状況

(産業廃棄物の種類：カレキ類)



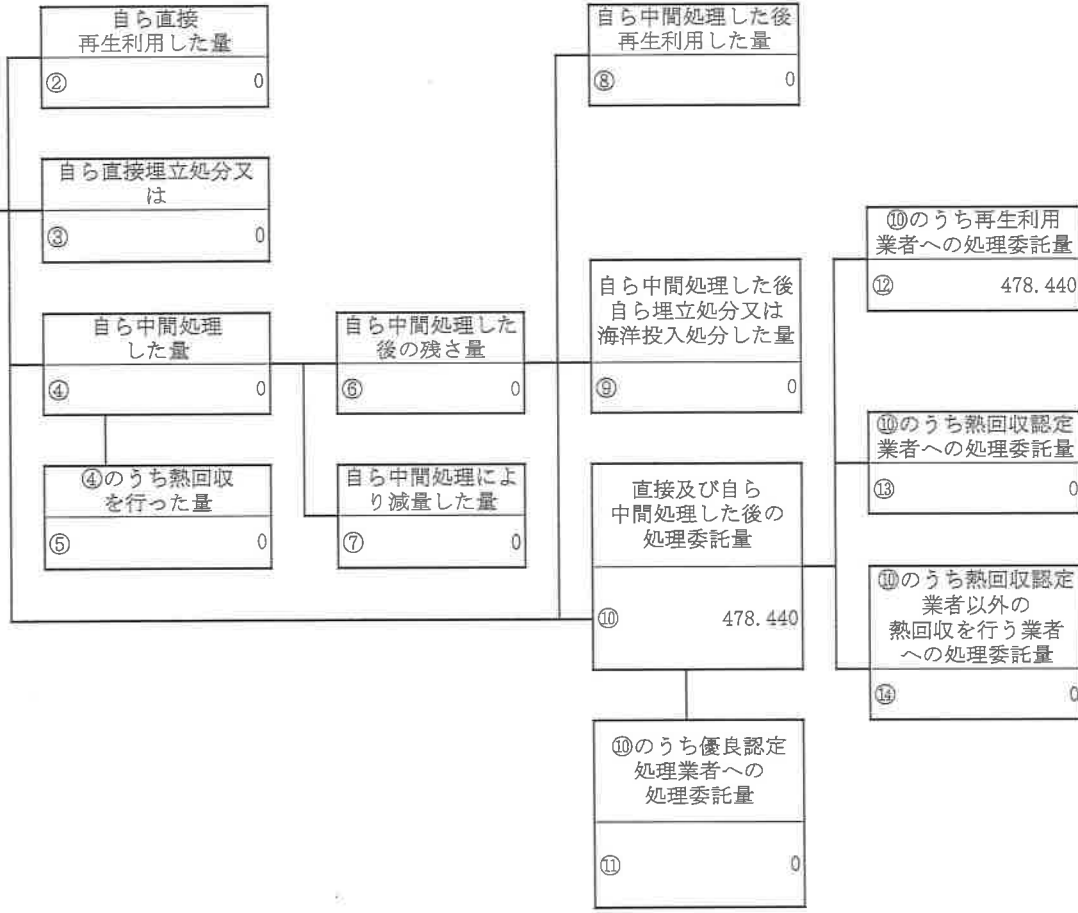
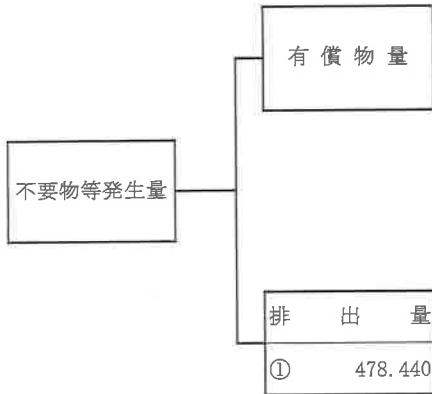
項目	実績値
①排出量	3,725.48
②+⑧自ら再生利用を行った量	0
⑤自ら熱回収を行った量	0
⑦自ら中間処理により減量した量	0
③+⑨自ら埋立処分又は海洋投入処分を行った量	0
⑩全処理委託量	3,725.48
⑪優良認定処理業者への処理委託量	0
⑫再生利用業者への処理委託量	3,725.48
⑬熱回収認定業者への処理委託量	0
⑭熱回収認定業者以外の熱回収を行う業者への処理委託量	0



(第2面)

計画の実施状況

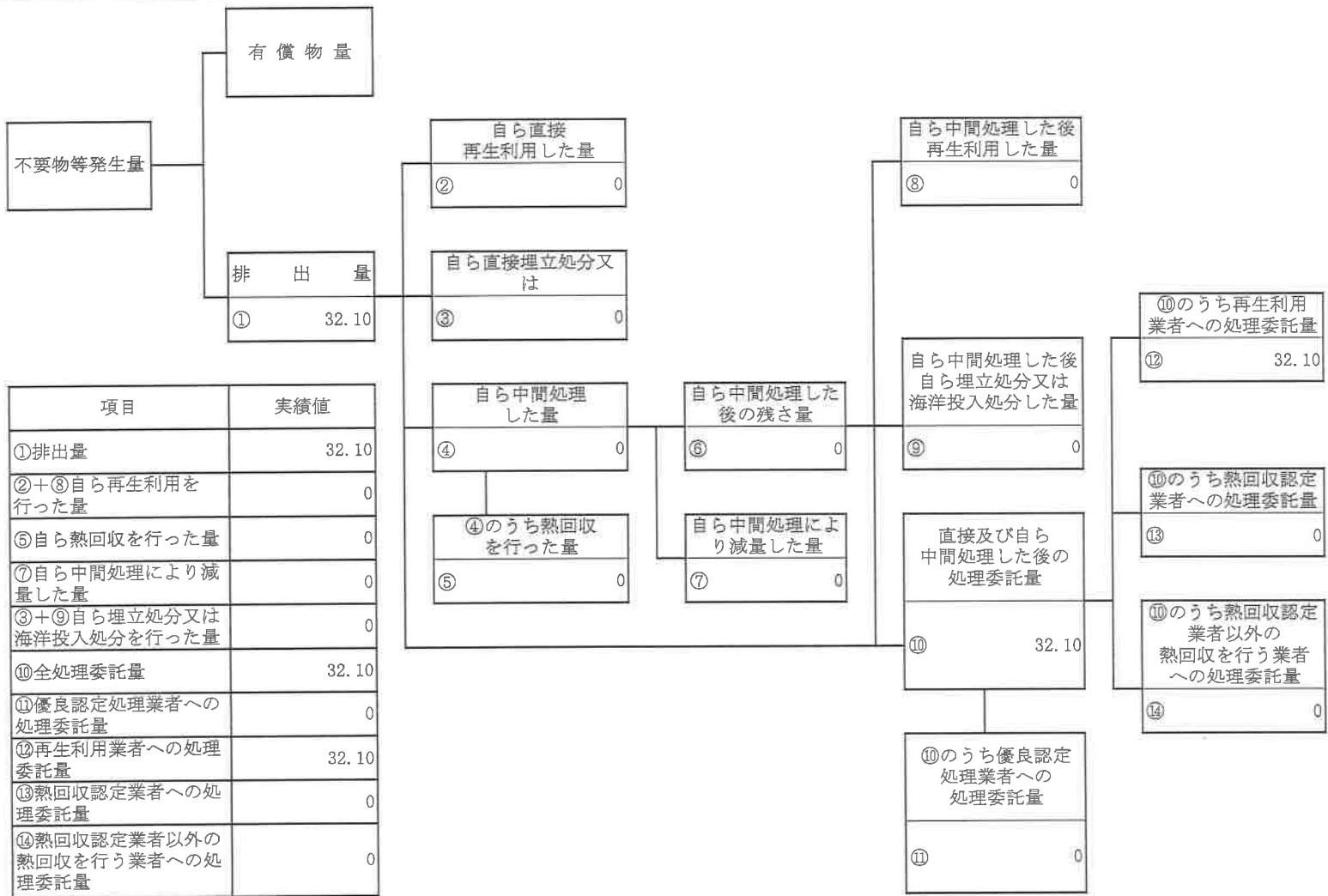
(産業廃棄物の種類：木くず)



項目	実績値
①排出量	478.440
②+⑧自ら再生利用を行った量	0
⑤自ら熱回収を行った量	0
⑦自ら中間処理により減量した量	0
③+⑨自ら埋立処分又は海洋投入処分を行った量	0
⑩全処理委託量	478.440
⑪優良認定処理業者への処理委託量	0
⑫再生利用業者への処理委託量	478.440
⑬熱回収認定業者への処理委託量	0
⑭熱回収認定業者以外の熱回収を行う業者への処理委託量	0

計画の実施状況

(産業廃棄物の種類： ガラス)

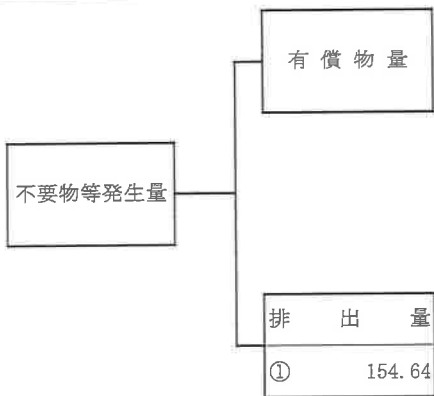


項目	実績値
①排出量	32.10
②+⑧自ら再生利用を行った量	0
⑤自ら熱回収を行った量	0
⑦自ら中間処理により減量した量	0
③+⑨自ら埋立処分又は海洋投入処分を行った量	0
⑩全処理委託量	32.10
⑪優良認定処理業者への処理委託量	0
⑫再生利用業者への処理委託量	32.10
⑬熱回収認定業者への処理委託量	0
⑭熱回収認定業者以外の熱回収を行う業者への処理委託量	0

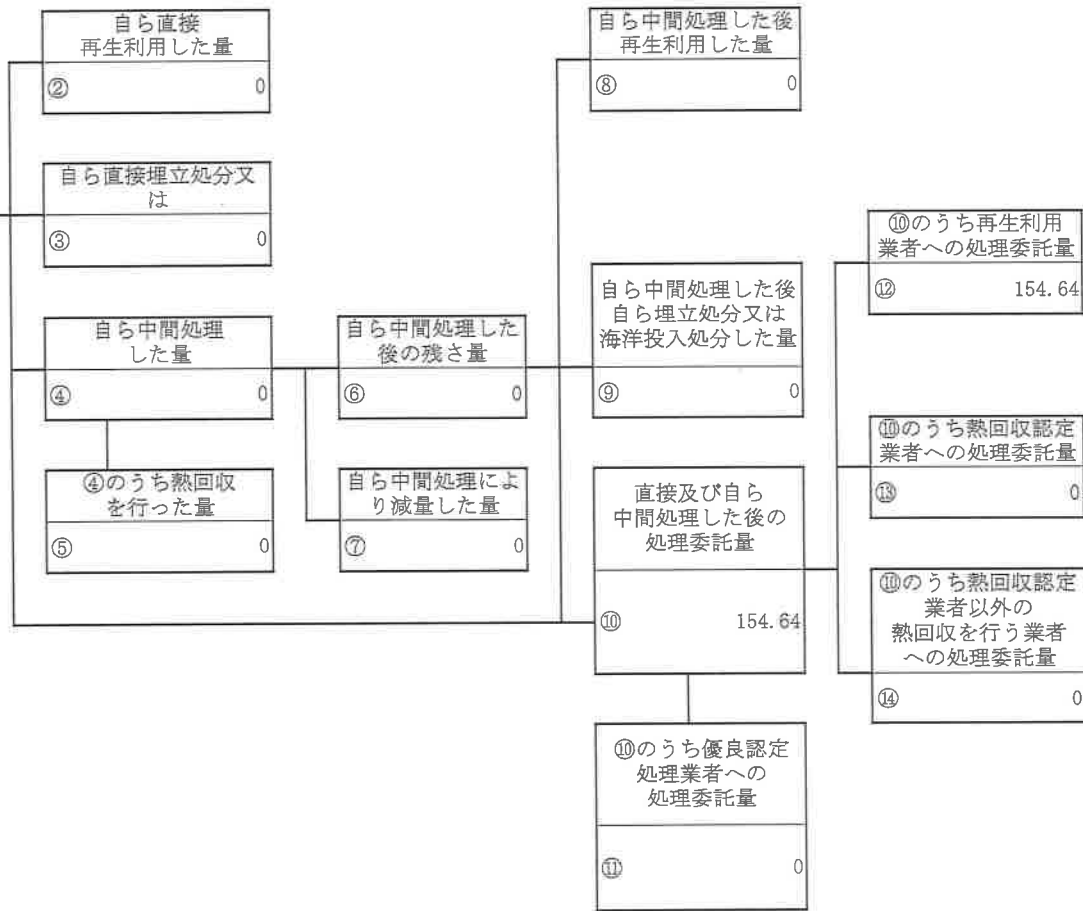
(第2面)

計画の実施状況

(産業廃棄物の種類： 混合(安定型))

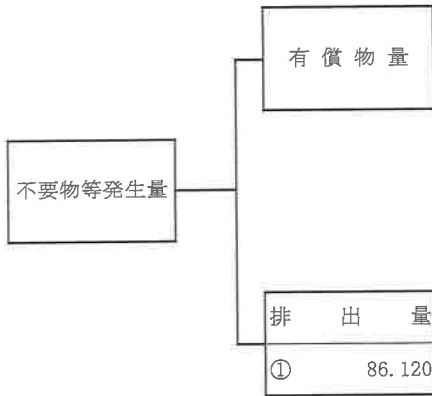


項目	実績値
①排出量	154.64
②+⑧自ら再生利用を行った量	0
⑤自ら熱回収を行った量	0
⑦自ら中間処理により減量した量	0
③+⑨自ら埋立処分又は海洋投入処分を行った量	0
⑩全処理委託量	154.64
⑪優良認定処理業者への処理委託量	0
⑫再生利用業者への処理委託量	154.64
⑬熱回収認定業者への処理委託量	0
⑭熱回収認定業者以外の熱回収を行う業者への処理委託量	0

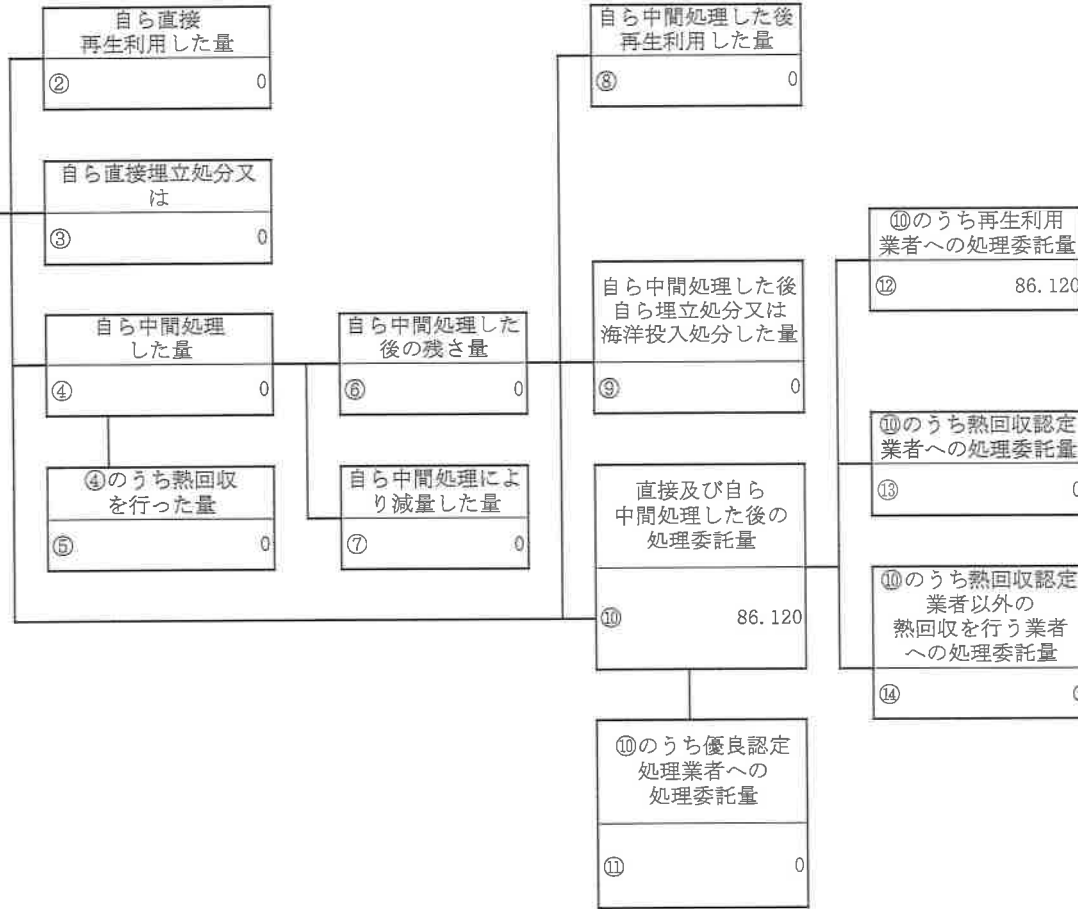


計画の実施状況

(産業廃棄物の種類： 混合(管理型))



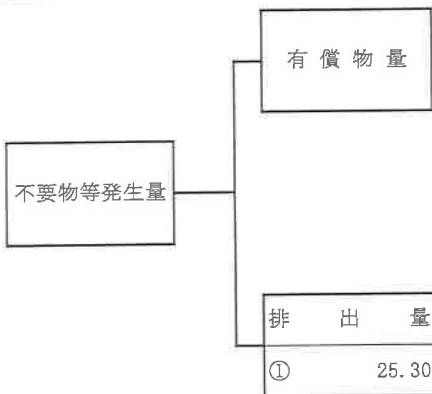
項目	実績値
①排出量	86.120
②+⑥自ら再生利用を行った量	0
⑤自ら熱回収を行った量	0
⑦自ら中間処理により減量した量	0
③+⑨自ら埋立処分又は海洋投入処分を行った量	0
⑩全処理委託量	86.120
⑪優良認定処理業者への処理委託量	0
⑫再生利用業者への処理委託量	86.120
⑬熱回収認定業者への処理委託量	0
⑭熱回収認定業者以外の熱回収を行う業者への処理委託量	0



(第2面)

計画の実施状況

(産業廃棄物の種類： 廃プラ)



自ら直接再生利用した量
② 0

自ら直接埋立処分又は
③ 0

自ら中間処理した量
④ 0

④のうち熱回収を行った量
⑤ 0

自ら中間処理した後の残さ量
⑥ 0

自ら中間処理により減量した量
⑦ 0

自ら中間処理した後再生利用した量
⑧ 0

自ら中間処理した後自ら埋立処分又は海洋投入処分した量
⑨ 0

直接及び自ら中間処理した後の処理委託量
⑩ 25.30

⑩のうち優良認定処理業者への処理委託量
⑪ 0

⑩のうち再生利用業者への処理委託量
⑫ 25.30

⑩のうち熱回収認定業者への処理委託量
⑬ 0

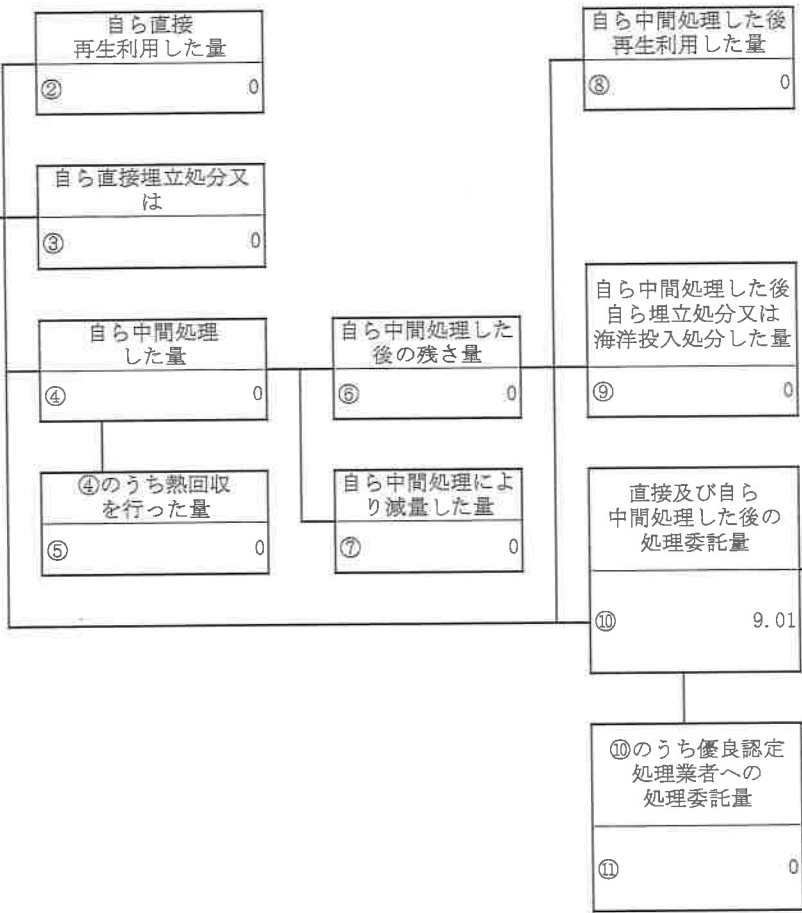
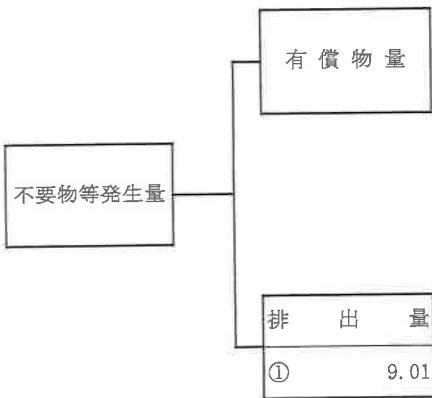
⑩のうち熱回収認定業者以外の熱回収を行う業者への処理委託量
⑭ 0

項目	実績値
①排出量	25.30
②+⑧自ら再生利用を行った量	0
⑤自ら熱回収を行った量	0
⑦自ら中間処理により減量した量	0
③+⑨自ら埋立処分又は海洋投入処分を行った量	0
⑩全処理委託量	25.30
⑪優良認定処理業者への処理委託量	0
⑫再生利用業者への処理委託量	25.30
⑬熱回収認定業者への処理委託量	0
⑭熱回収認定業者以外の熱回収を行う業者への処理委託量	0

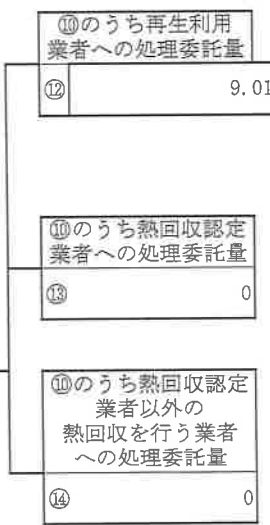
(第2面)

計画の実施状況

(産業廃棄物の種類： 繊維くず)



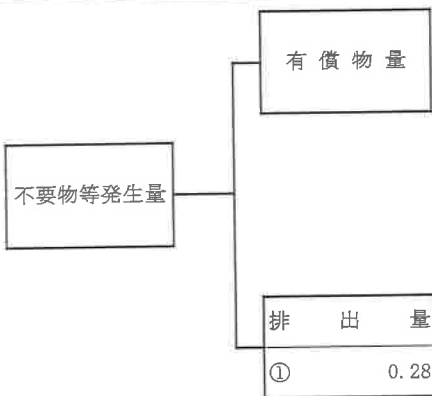
項目	実績値
①排出量	9.01
②+⑧自ら再生利用を行った量	0
⑤自ら熱回収を行った量	0
⑦自ら中間処理により減量した量	0
③+⑥自ら埋立処分又は海洋投入処分を行った量	0
⑩全処理委託量	9.01
⑪優良認定処理業者への処理委託量	0
⑫再生利用業者への処理委託量	9.01
⑬熱回収認定業者への処理委託量	0
⑭熱回収認定業者以外の熱回収を行う業者への処理委託量	0



(第2面)

計画の実施状況

(産業廃棄物の種類： 金属くず)



自ら直接再生利用した量
② 0

自ら直接埋立処分又は
③ 0

自ら中間処理した量
④ 0

④のうち熱回収を行った量
⑤ 0

自ら中間処理した後の残さ量
⑥ 0

自ら中間処理により減量した量
⑦ 0

自ら中間処理した後再生利用した量
⑧ 0

自ら中間処理した後自ら埋立処分又は海洋投入処分した量
⑨ 0

直接及び自ら中間処理した後の処理委託量
⑩ 0.28

⑩のうち優良認定処理業者への処理委託量
⑪ 0

⑩のうち再生利用業者への処理委託量
⑫ 0.28

⑩のうち熱回収認定業者への処理委託量
⑬ 0

⑩のうち熱回収認定業者以外の熱回収を行う業者への処理委託量
⑭ 0

項目	実績値
①排出量	0.28
②+⑧自ら再生利用を行った量	0
⑤自ら熱回収を行った量	0
⑦自ら中間処理により減量した量	0
③+④自ら埋立処分又は海洋投入処分を行った量	0
⑩全処理委託量	0.28
⑪優良認定処理業者への処理委託量	0
⑫再生利用業者への処理委託量	0.28
⑬熱回収認定業者への処理委託量	0
⑭熱回収認定業者以外の熱回収を行う業者への処理委託量	0