



産業廃棄物処理計画実施状況報告書

2025年6月20日

大分県知事 佐藤 樹一郎 殿

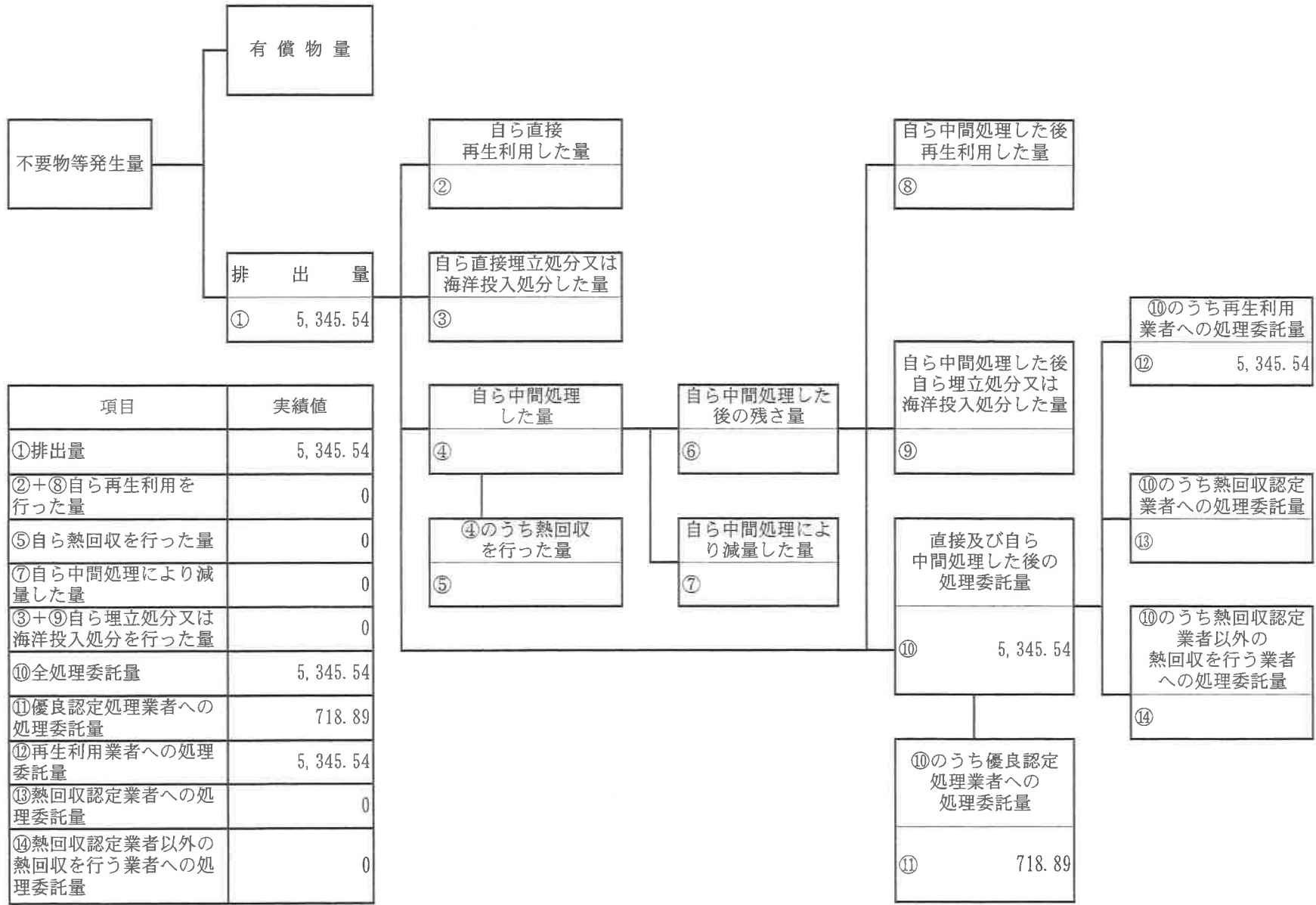
提出者 株式会社エフオン豊後大野
住所 大分県豊後大野市三重町菅生字大屋原1-39
氏名 所長 森 康裕
(法人にあつては、名称及び代表者の氏名)
電話番号 0974-22-2312

廃棄物の処理及び清掃に関する法律第12条第10項の規定に基づき、2024年度の産業廃棄物処理計画の実施状況を報告します。

事業場の名称	株式会社 エフオン豊後大野		
事業場の所在地	大分県豊後大野市三重町菅生字大屋原1-39		
事業の種類	電気事業		
産業廃棄物処理計画における計画期間	2024年4月1日～2025年3月31日		
産業廃棄物処理計画における目標値			
項目	目標値	項目	目標値
排出量	7,066 t	全処理委託量	7,066 t
自ら再生利用を行う産業廃棄物の量	t	優良認定処理業者への処理委託量	2,463 t
自ら熱回収を行う産業廃棄物の量	t	再生利用業者への処理委託量	6,060 t
自ら中間処理により減量する産業廃棄物の量	t	認定熱回収業者への処理委託量	t
自ら埋立処分又は海洋投入処分を行う産業廃棄物の量	t	認定熱回収業者以外の熱回収を行う業者への処理委託量	t
※事務処理欄			

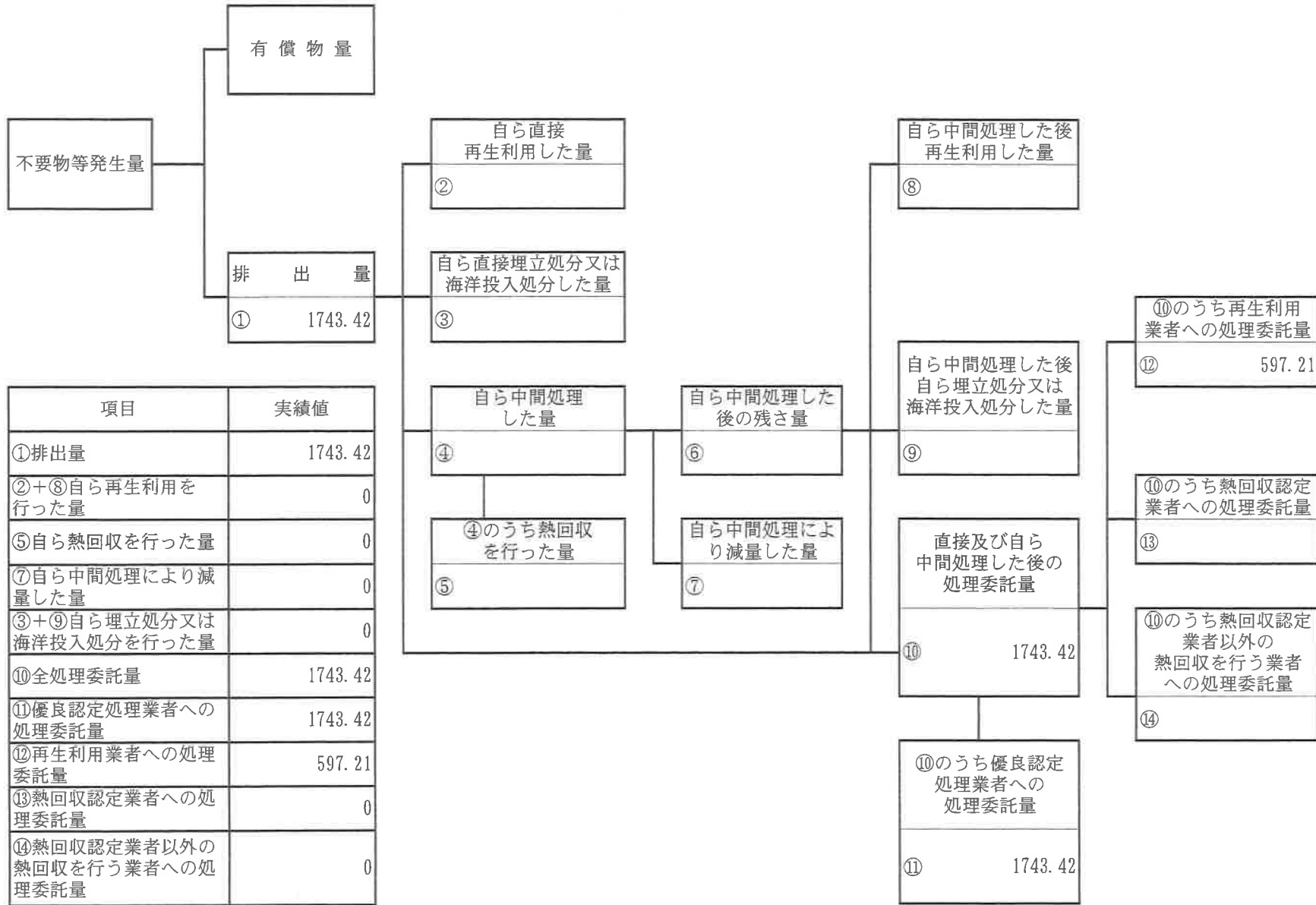
計画の実施状況

(産業廃棄物の種類： 燃えがら)



計画の実施状況

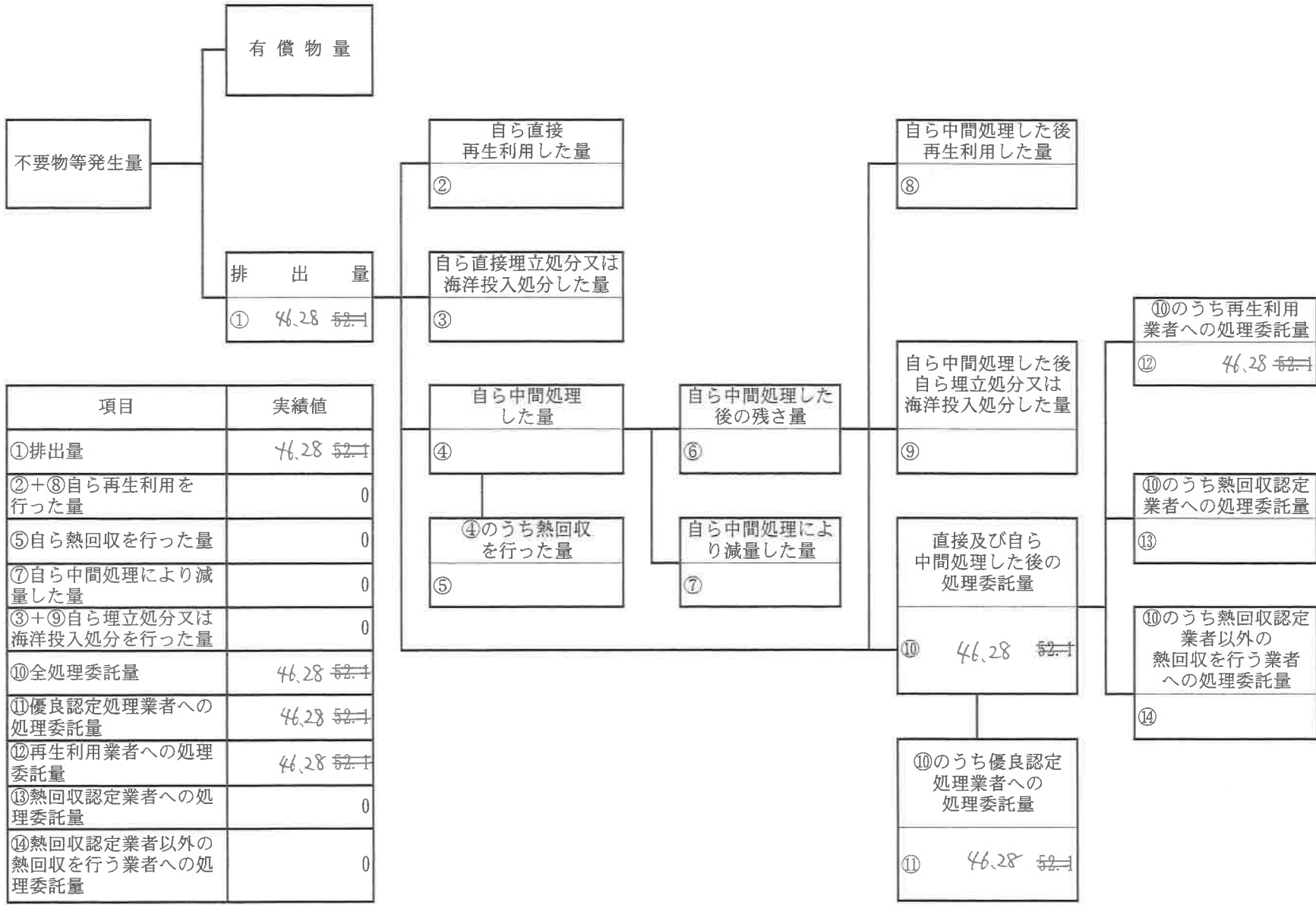
(産業廃棄物の種類： ガラスくず、コンクリートくず他)



項目	実績値
①排出量	1743.42
②+⑧自ら再生利用を行った量	0
⑤自ら熱回収を行った量	0
⑦自ら中間処理により減量した量	0
③+⑨自ら埋立処分又は海洋投入処分を行った量	0
⑩全処理委託量	1743.42
⑪優良認定処理業者への処理委託量	1743.42
⑫再生利用業者への処理委託量	597.21
⑬熱回収認定業者への処理委託量	0
⑭熱回収認定業者以外の熱回収を行う業者への処理委託量	0

計画の実施状況

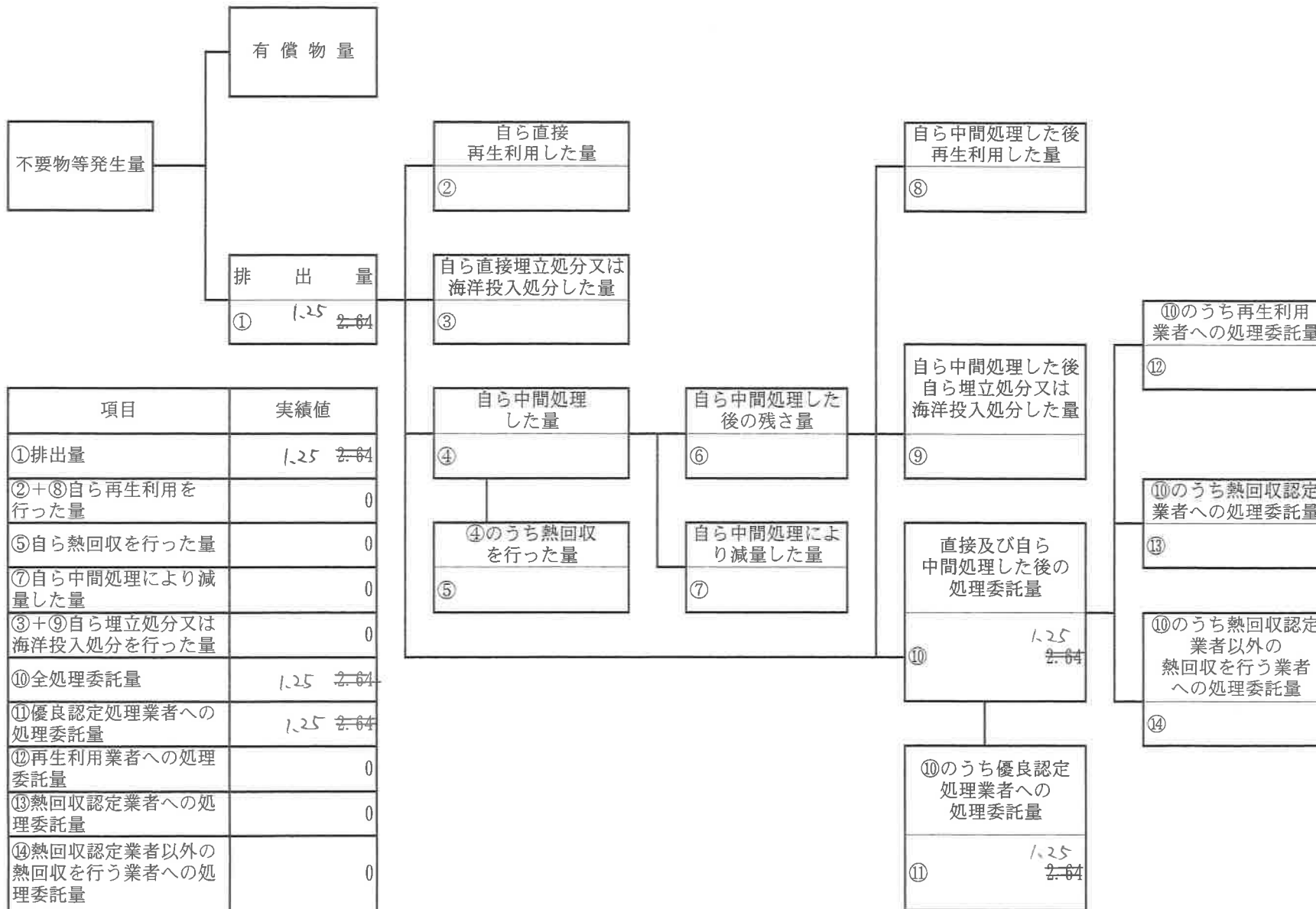
(産業廃棄物の種類： 汚泥)



項目	実績値
①排出量	46.28 52.1
②+⑧自ら再生利用を行った量	0
⑤自ら熱回収を行った量	0
⑦自ら中間処理により減量した量	0
③+⑨自ら埋立処分又は海洋投入処分を行った量	0
⑩全処理委託量	46.28 52.1
⑪優良認定処理業者への処理委託量	46.28 52.1
⑫再生利用業者への処理委託量	46.28 52.1
⑬熱回収認定業者への処理委託量	0
⑭熱回収認定業者以外の熱回収を行う業者への処理委託量	0

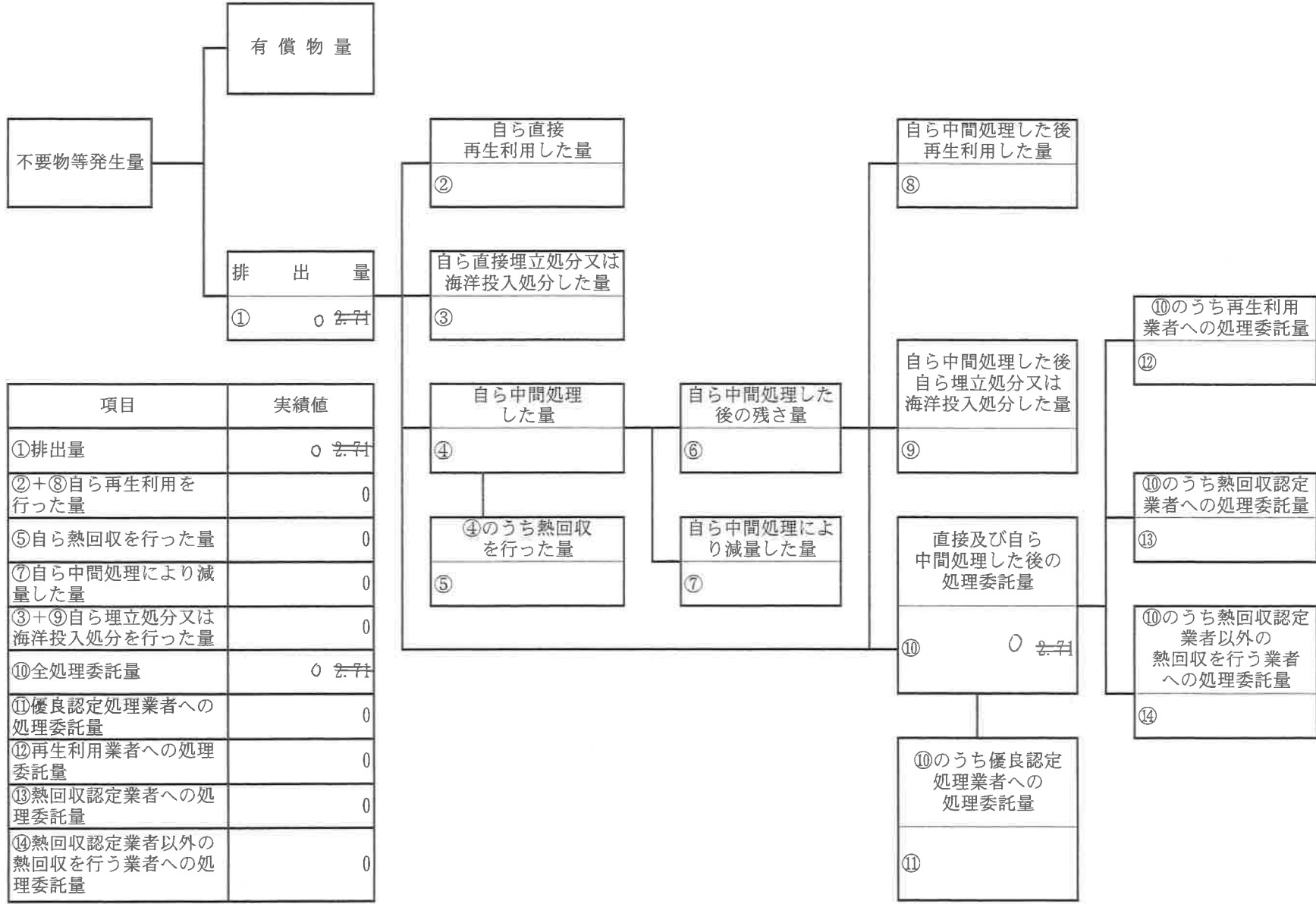
計画の実施状況

(産業廃棄物の種類： 混合廃棄物)



計画の実施状況

(産業廃棄物の種類： 廃プラ・ばいじん・金属混合物)



項目	実績値
①排出量	0 kg
②+⑧自ら再生利用を行った量	0
⑤自ら熱回収を行った量	0
⑦自ら中間処理により減量した量	0
③+⑨自ら埋立処分又は海洋投入処分を行った量	0
⑩全処理委託量	0 kg
⑪優良認定処理業者への処理委託量	0
⑫再生利用業者への処理委託量	0
⑬熱回収認定業者への処理委託量	0
⑭熱回収認定業者以外の熱回収を行う業者への処理委託量	0

	F A 処理委託										炉底排出口 (不燃物)		炉砂 (珪砂)		汚泥		混合廃棄物		織布	
	太平洋セメント		南九州ソイル		HOKO		松岡環境開発		佐土原生コン		大総		詫摩		HOKO		大総		大分グラマ	
	再		再		再		再		再		再		再		再		再		再	
	t	M発行枚数	t	M発行枚数	t	M発行枚数	t	M発行枚数	t	M発行枚数	t	M発行枚数	t	M発行枚数	t	M発行枚数	t	M発行枚数	t	M発行枚数
2024.4	122.46	9	80.28	6	40.35	3	0	0	0	0	60.05	12	0	0	12.88	2	0	0	0	0
2024.5	192.39	14	199.61	15	79.59	6	0	0	0	0	130.55	27	41.4	6	0	0	0.8	1	0	0
2024.6	224.13	16	159.85	12	51.32	4	0	0	0	0	119.92	25	0	0	0	0	0	0	0	0
2024.7	278.57	21	144.38	11	50.78	4	0	0	0	0	94.61	20	29.57	4	6.96	1	0	0	0	0
2024.8	279.12	18	119.76	9	40.53	3	0	0	0	0	85.88	19	37.65	6	6.53	1	0	0	0	0
2024.9	221.18	15	134.4	10	49.55	4	0	0	0	0	93.81	20	60.6	8	10.06	1	0	0	0	0
2024.10	53.43	4	271.3	20	91.31	7	0	0	0	0	69.93	15	43.85	6	0	0	0	0	0	0
2024.11	179.36	12	324.17	23	82.53	6	0	0	0	0	99.82	22	40.11	6	5.21	1	0	0	0	0
2024.12	197.91	13	278.51	20	53.47	4	0	0	0	0	102.03	23	88.96	12	0	0	0	0	0	0
2025.1	46.94	3	271.22	20	86.53	7	25.78	2	0	0	94.32	21	64.27	8	0	0	0.45	0	0	0
2025.2	119.48	8	242.73	19	23.93	2	30.66	2	21.41	1	99.13	22	80.79	10	0	0	0	0	0	0
2025.3	0	0	296.64	21	69	5	0	0	110.98	9	96.16	21	110.01	15	4.64	1	0	0	0	0
合計	1914.97	133	2522.85	186	718.89	55	56.44	4	132.39	10	1146.21	247	597.21	81	46.28	7	1.25	1	0	0
種別	燃えがら										ガラスくず、コンクリートくず他				汚泥		混廃		廃プラ・ばいじん・金属混合物	
排出量	5345.54										1743.42				46.28		1.25		0	
	全処理委託量										全処理委託量				全処理委託量		全処理委託量		全処理委託量	
	5345.54										1743.42				46.28		1.25		0	
	優良認定処理業者への処理委託料 (㊟)										優良認定処理業者への処理委託料 (㊟)				優良認定処理業者への処理委託料 (㊟)		優良認定処理業者への処理委託料 (㊟)		優良認定処理業者への処理委託料 (㊟)	
	718.89										1743.42				46.28		1.25		0	
再生利用業者への処理委託料 (再)										再生利用業者への処理委託料 (再)				再生利用業者への処理委託料 (再)		再生利用業者への処理委託料 (再)		再生利用業者への処理委託料 (再)		
5289.1										597.21				46.28		0		0		