

産業廃棄物処理計画実施状況報告書

令和7年6月20日

大分県知事 佐藤 樹一郎 殿



提出者

住所 大分県豊後大野市千歳町長峰1579番地1
 名称 恵藤建設株式会社
 氏名 代表取締役 恵藤 誠
 電話番号 0974-37-2135

廃棄物の処理及び清掃に関する法律第12条第10項の規定に基づき、R6年度の産業廃棄物処理計画の実施状況を報告します。

事業場の名称	恵藤建設株式会社
事業場の所在地	大分県豊後大野市千歳町長峰1579番地1
事業の種類	総合建設業
産業廃棄物処理計画における計画期間	令和6年4月1日～令和7年3月31日

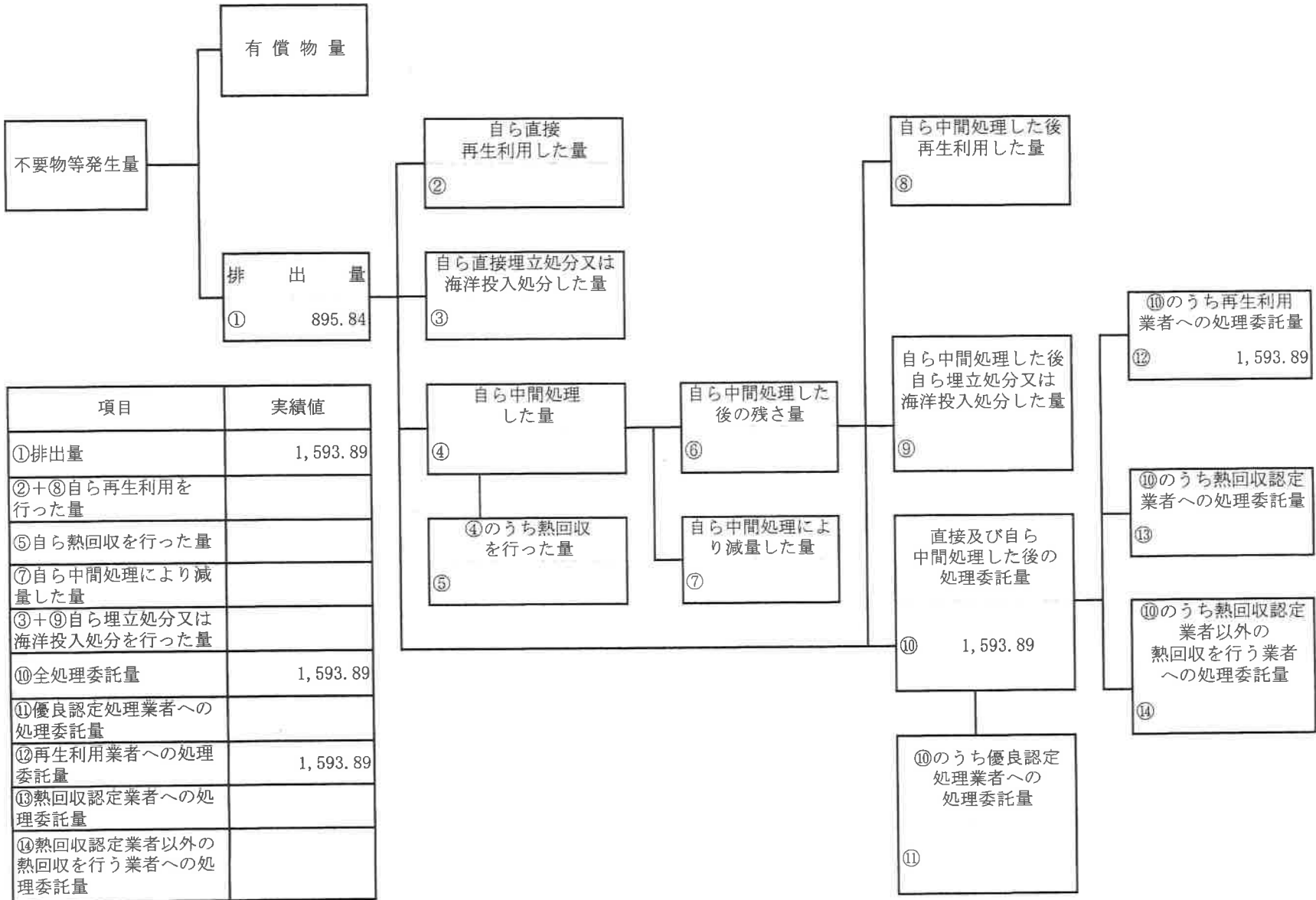
産業廃棄物処理計画における目標値

項目	目標値	項目	目標値
排出量	2,964 t	全処理委託量	2,964 t
自ら再生利用を行う産業廃棄物の量	t	優良認定処理業者への処理委託量	t
自ら熱回収を行う産業廃棄物の量	t	再生利用業者への処理委託量	t
自ら中間処理により減量する産業廃棄物の量	t	認定熱回収業者への処理委託量	t
自ら埋立処分又は海洋投入処分を行う産業廃棄物の量	t	認定熱回収業者以外の熱回収を行う業者への処理委託量	t

※事務処理欄

計画の実施状況

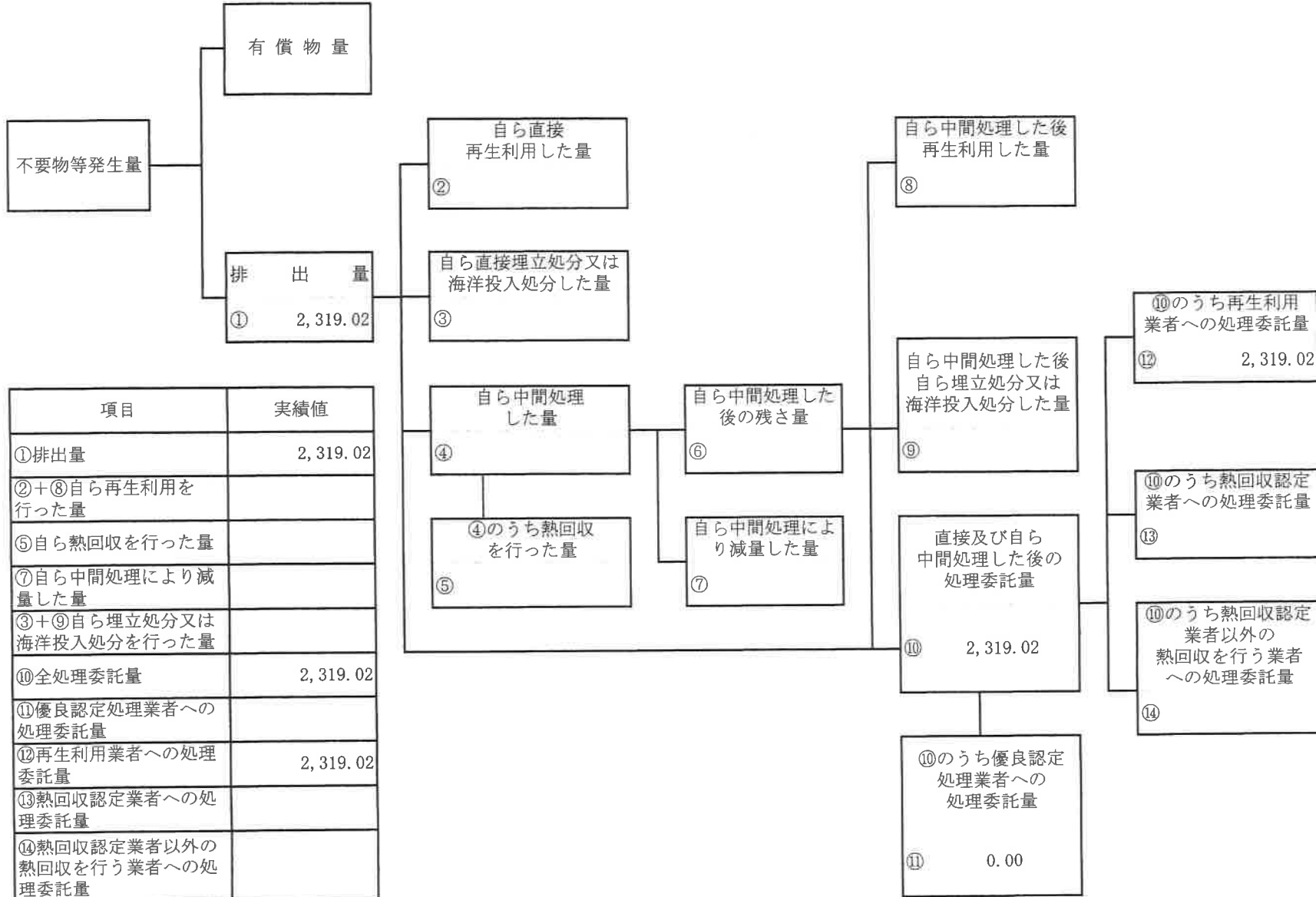
(産業廃棄物の種類： アスファルトがら)



項目	実績値
①排出量	1,593.89
②+⑧自ら再生利用を行った量	
⑤自ら熱回収を行った量	
⑦自ら中間処理により減量した量	
③+⑨自ら埋立処分又は海洋投入処分を行った量	
⑩全処理委託量	1,593.89
⑪優良認定処理業者への処理委託量	
⑫再生利用業者への処理委託量	1,593.89
⑬熱回収認定業者への処理委託量	
⑭熱回収認定業者以外の業者への処理委託量	

計画の実施状況

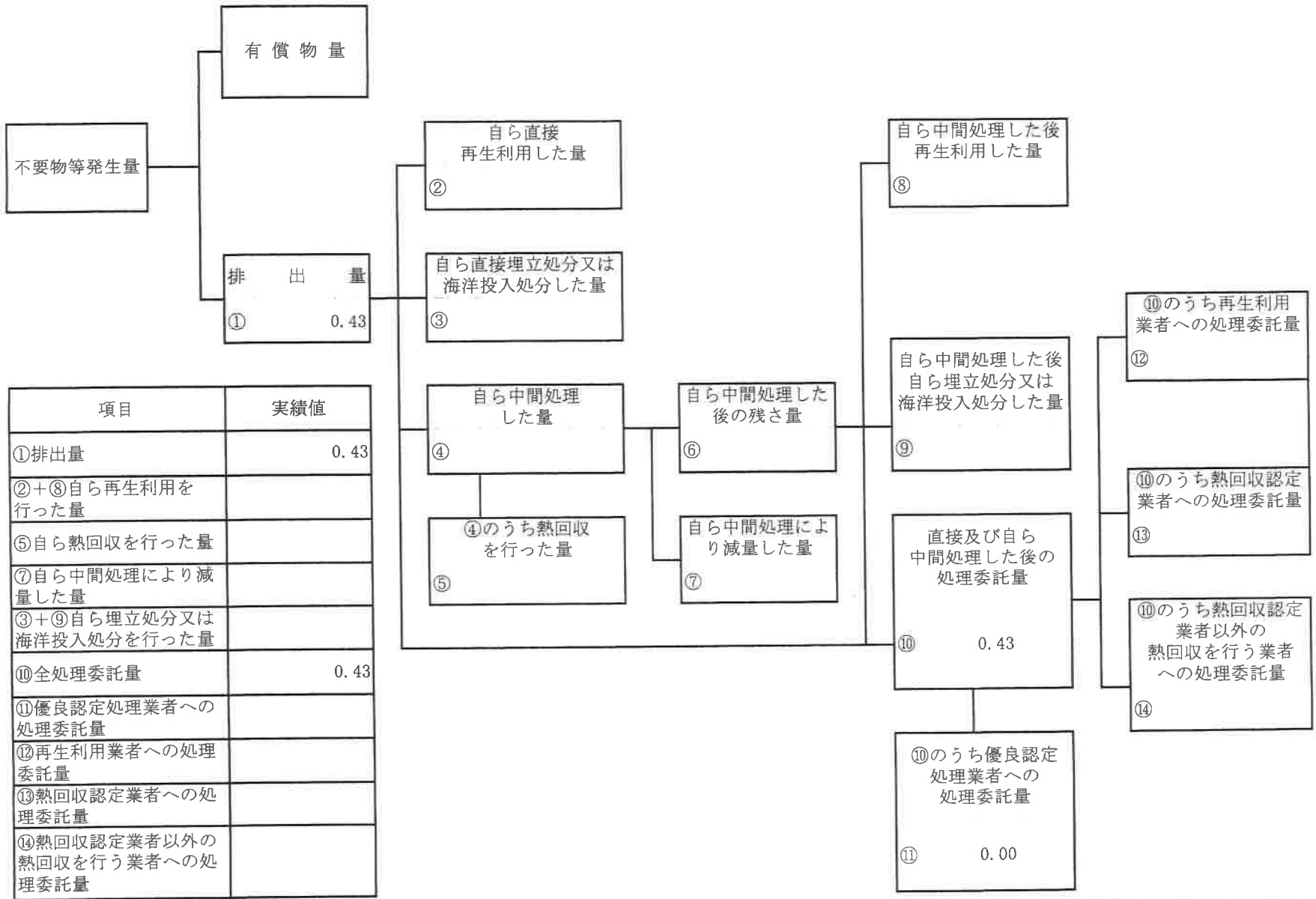
(産業廃棄物の種類: コンクリートがら)



項目	実績値
①排出量	2,319.02
②+⑧自ら再生利用を行った量	
⑤自ら熱回収を行った量	
⑦自ら中間処理により減量した量	
③+⑨自ら埋立処分又は海洋投入処分を行った量	
⑩全処理委託量	2,319.02
⑪優良認定処理業者への処理委託量	
⑫再生利用業者への処理委託量	2,319.02
⑬熱回収認定業者への処理委託量	
⑭熱回収認定業者以外の熱回収を行う業者への処理委託量	

計画の実施状況

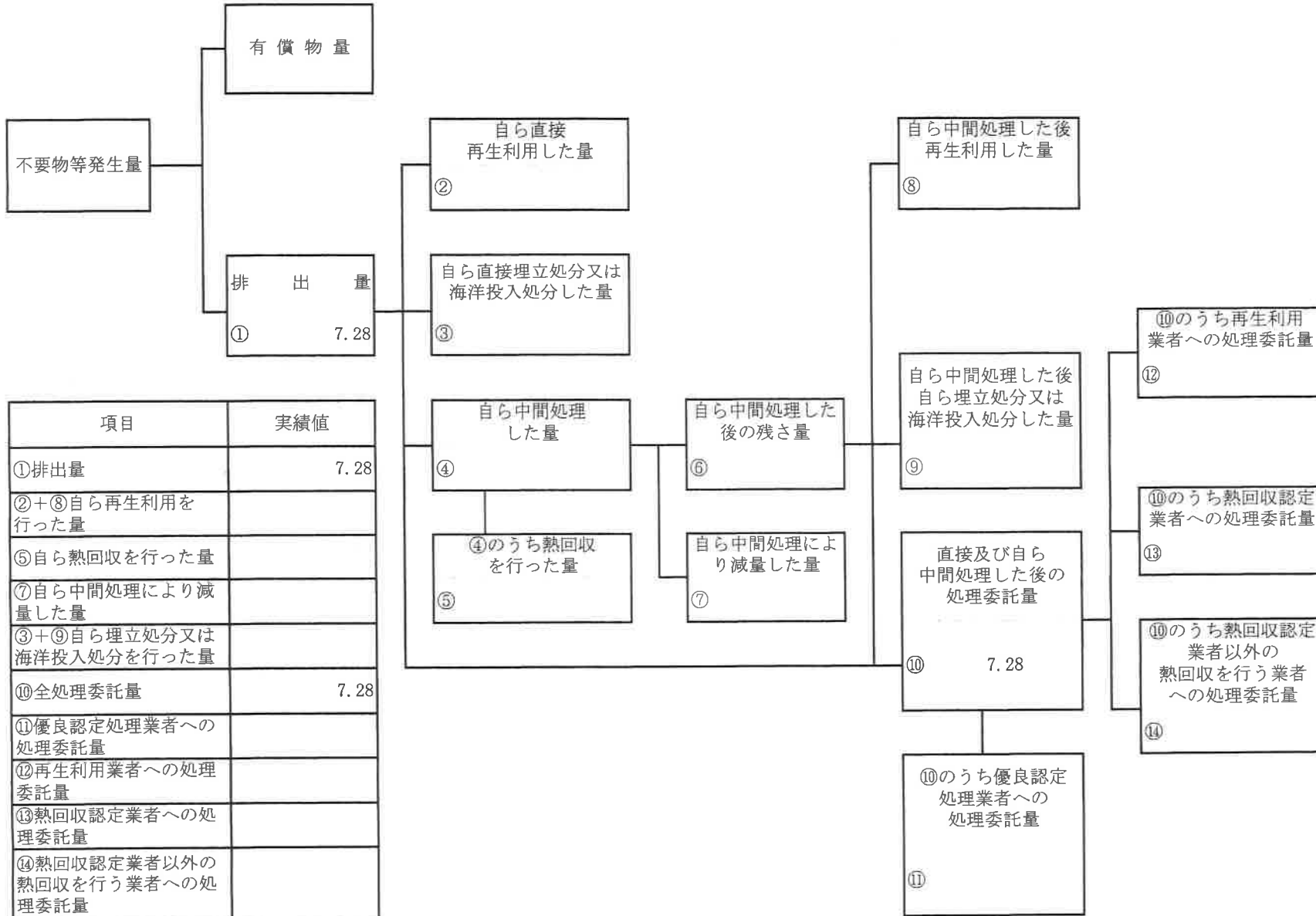
(産業廃棄物の種類： ガラスくず及び陶磁器くず類)



項目	実績値
①排出量	0.43
②+⑧自ら再生利用を行った量	
⑤自ら熱回収を行った量	
⑦自ら中間処理により減量した量	
③+⑨自ら埋立処分又は海洋投入処分を行った量	
⑩全処理委託量	0.43
⑪優良認定処理業者への処理委託量	
⑫再生利用者への処理委託量	
⑬熱回収認定業者への処理委託量	
⑭熱回収認定業者以外の熱回収を行う業者への処理委託量	

計画の実施状況

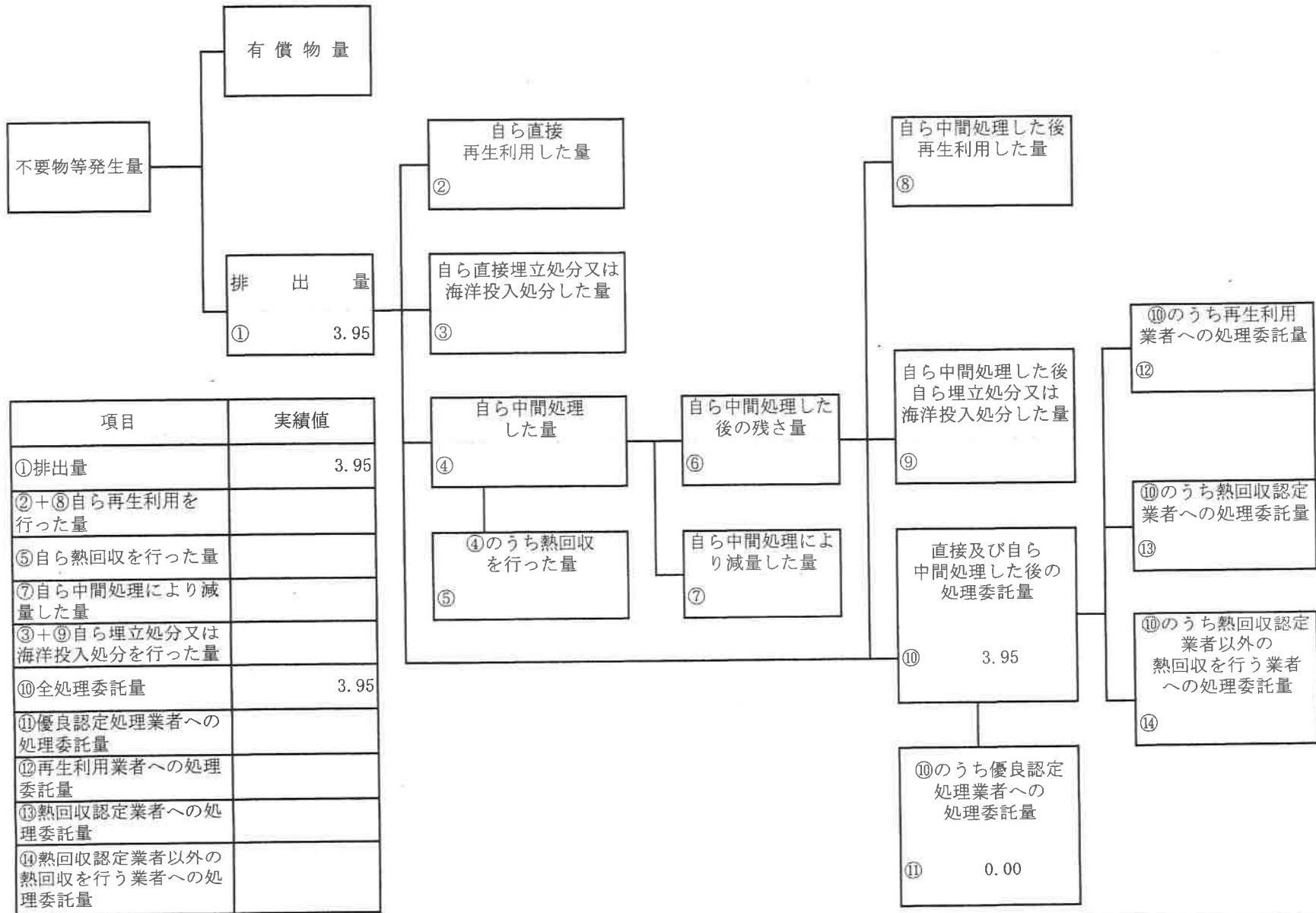
(産業廃棄物の種類： がれき類)



項目	実績値
①排出量	7.28
②+⑧自ら再生利用を行った量	
⑤自ら熱回収を行った量	
⑦自ら中間処理により減量した量	
③+⑨自ら埋立処分又は海洋投入処分を行った量	
⑩全処理委託量	7.28
⑪優良認定処理業者への処理委託量	
⑫再生利用者への処理委託量	
⑬熱回収認定業者への処理委託量	
⑭熱回収認定業者以外の熱回収を行う業者への処理委託量	

計画の実施状況

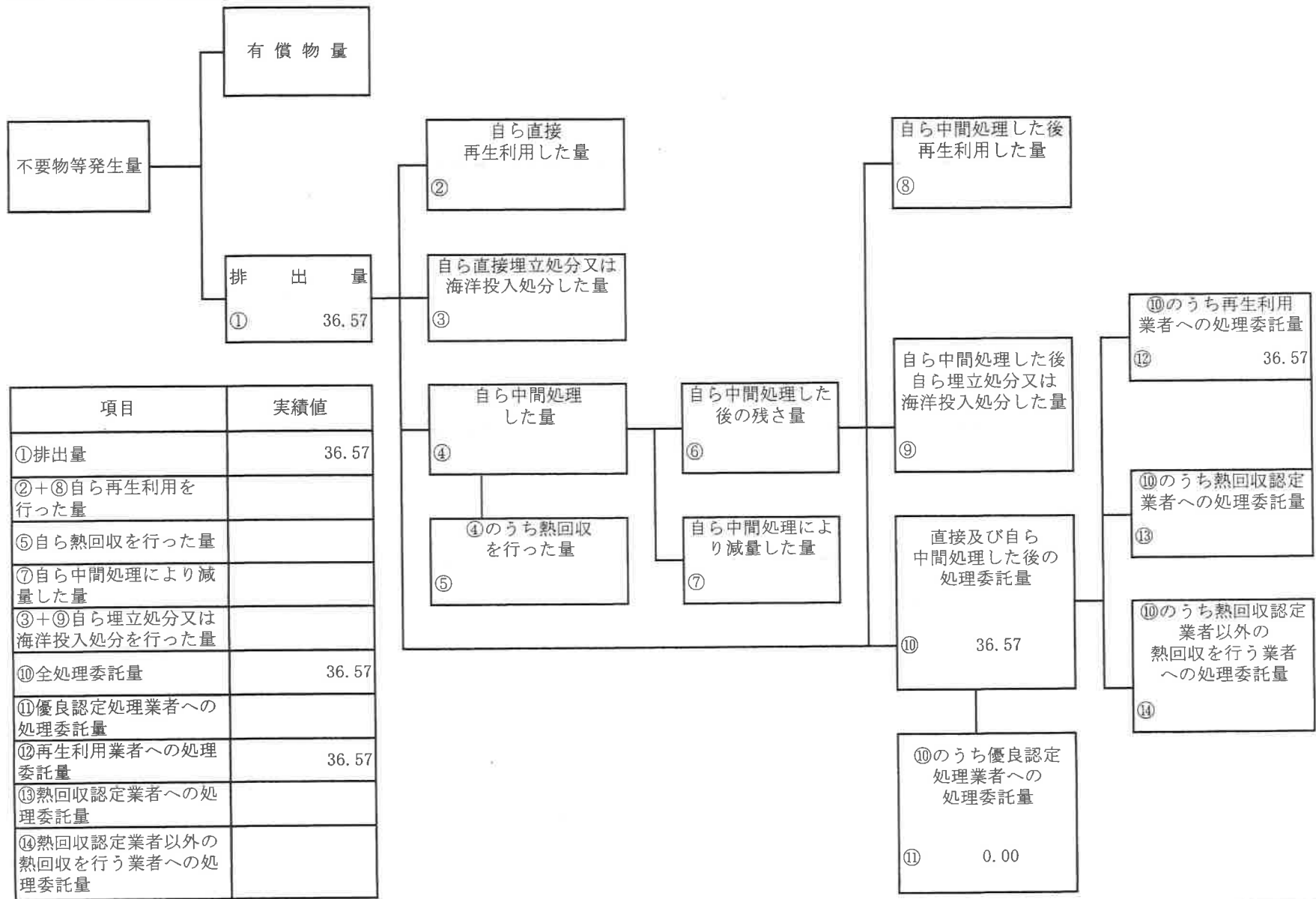
(産業廃棄物の種類： 廃プラスチック類)



項目	実績値
①排出量	3.95
②+⑧自ら再生利用を行った量	
⑤自ら熱回収を行った量	
⑦自ら中間処理により減量した量	
③+⑨自ら埋立処分又は海洋投入処分を行った量	
⑩全処理委託量	3.95
⑪優良認定処理業者への処理委託量	
⑫再生利用業者への処理委託量	
⑬熱回収認定業者への処理委託量	
⑭熱回収認定業者以外の熱回収を行う業者への処理委託量	

計画の実施状況

(産業廃棄物の種類：木くず類)

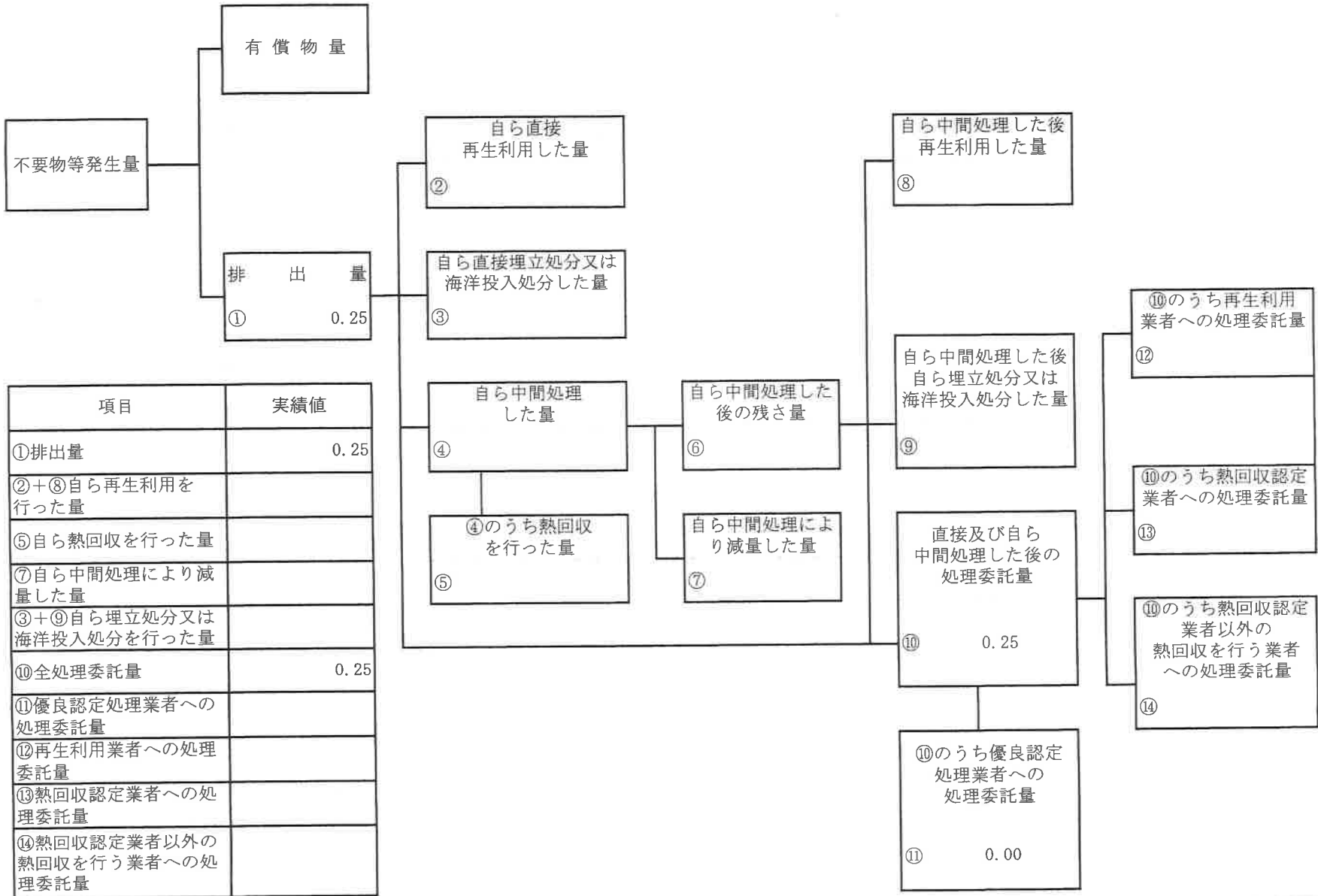


(第2面)

項目	実績値
①排出量	36.57
②+⑧自ら再生利用を行った量	
⑤自ら熱回収を行った量	
⑦自ら中間処理により減量した量	
③+⑨自ら埋立処分又は海洋投入処分を行った量	
⑩全処理委託量	36.57
⑪優良認定処理業者への処理委託量	
⑫再生利用業者への処理委託量	36.57
⑬熱回収認定業者への処理委託量	
⑭熱回収認定業者以外の熱回収を行う業者への処理委託量	

計画の実施状況

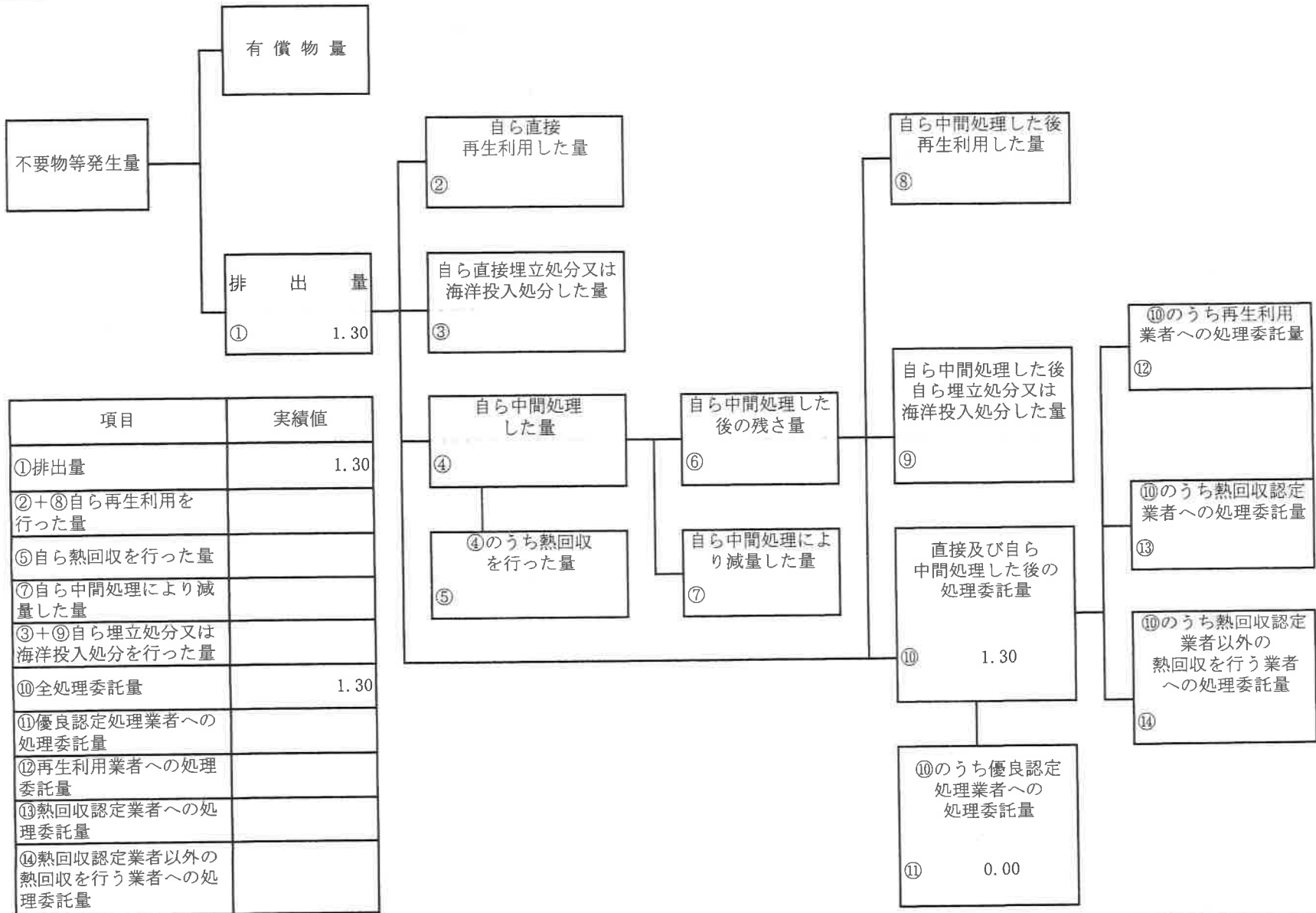
(産業廃棄物の種類： 金属くず類)



項目	実績値
①排出量	0.25
②+⑧自ら再生利用を行った量	
⑤自ら熱回収を行った量	
⑦自ら中間処理により減量した量	
③+⑨自ら埋立処分又は海洋投入処分を行った量	
⑩全処理委託量	0.25
⑪優良認定処理業者への処理委託量	
⑫再生利用業者への処理委託量	
⑬熱回収認定業者への処理委託量	
⑭熱回収認定業者以外の熱回収を行う業者への処理委託量	

計画の実施状況

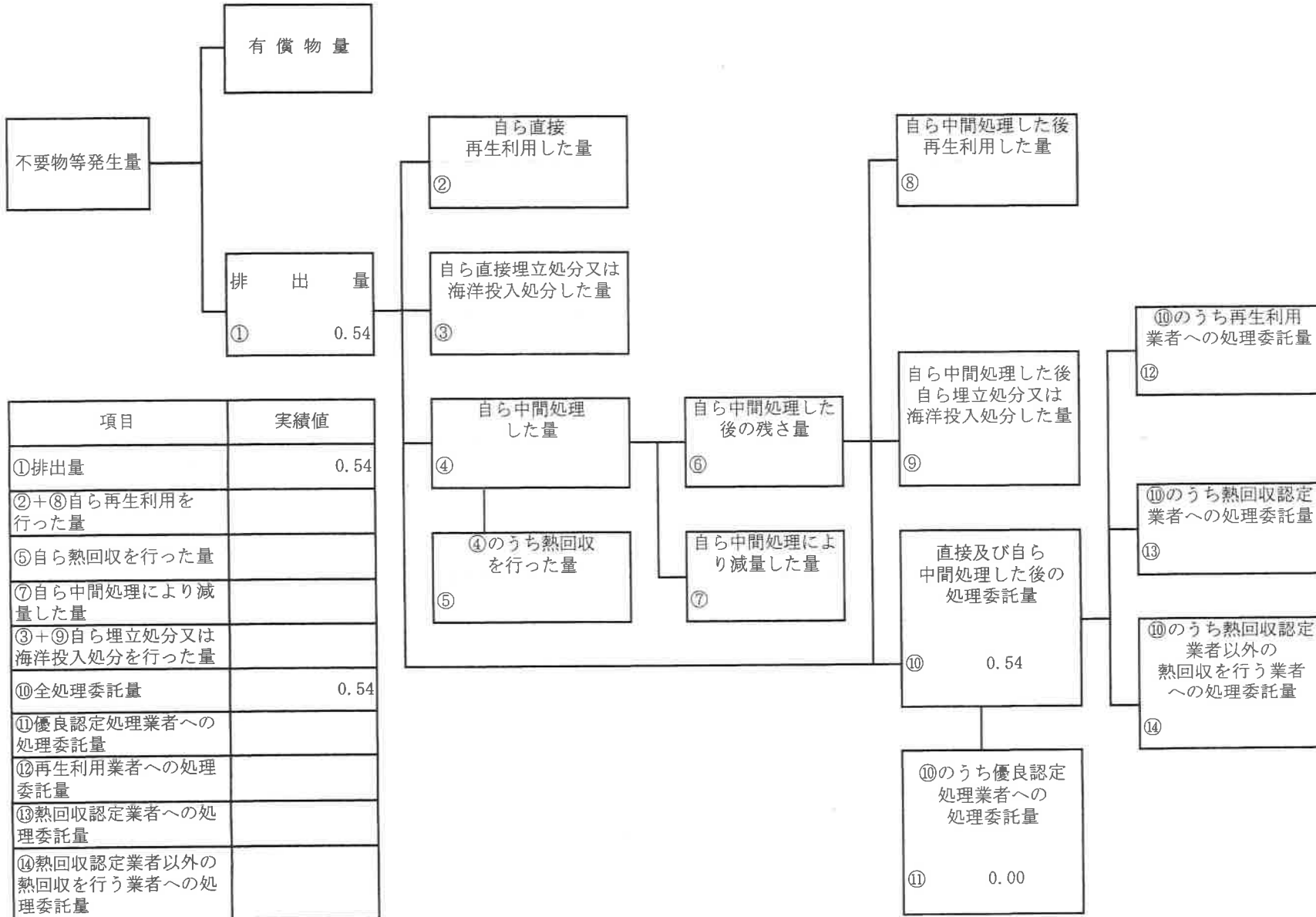
(産業廃棄物の種類：建設混合廃棄物類)



項目	実績値
①排出量	1.30
②+⑧自ら再生利用を行った量	
⑤自ら熱回収を行った量	
⑦自ら中間処理により減量した量	
③+⑨自ら埋立処分又は海洋投入処分を行った量	
⑩全処理委託量	1.30
⑪優良認定処理業者への処理委託量	
⑫再生利用業者への処理委託量	
⑬熱回収認定業者への処理委託量	
⑭熱回収認定業者以外の熱回収を行う業者への処理委託量	

計画の実施状況

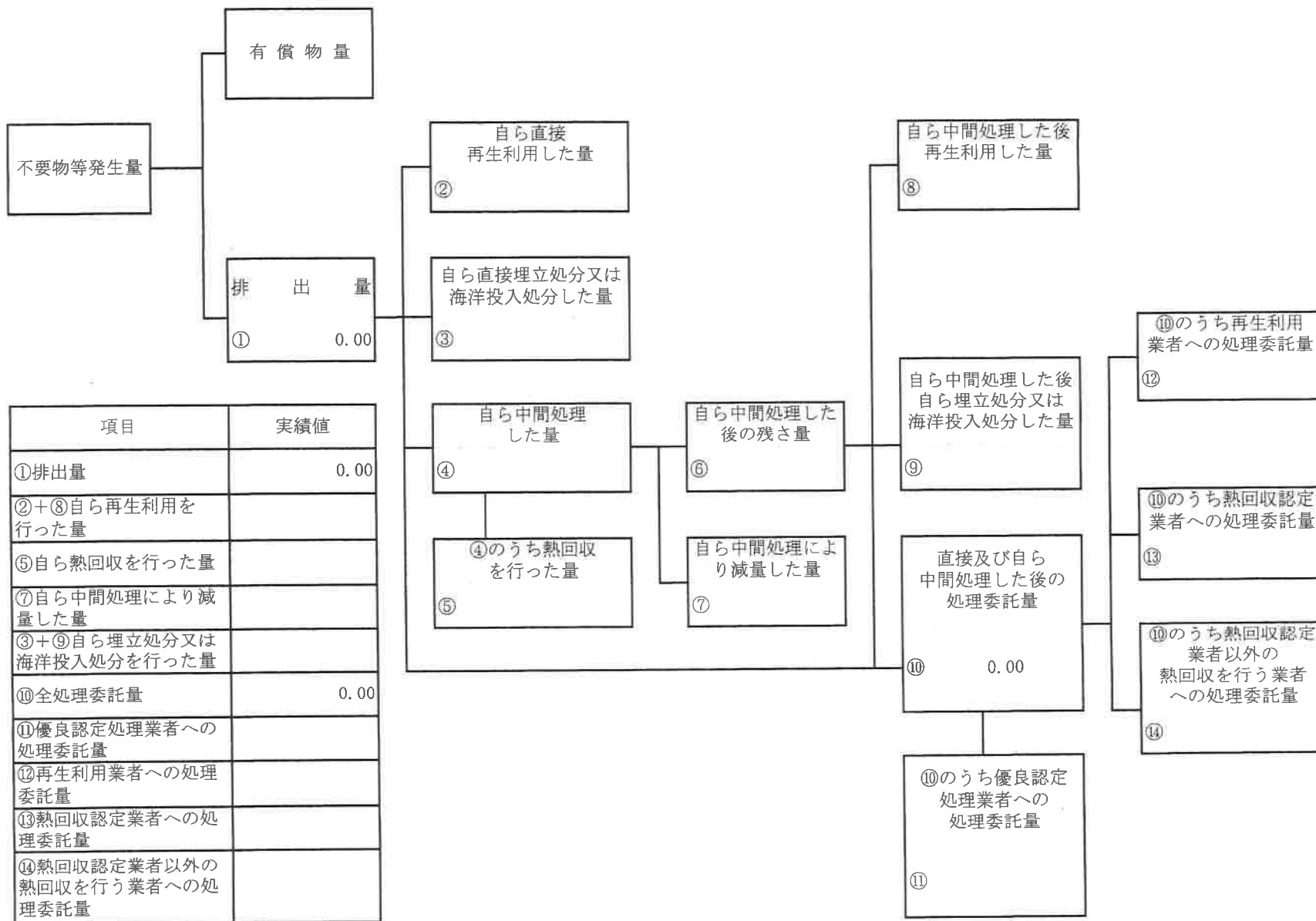
(産業廃棄物の種類：紙くず類)



項目	実績値
①排出量	0.54
②+⑧自ら再生利用を行った量	
⑤自ら熱回収を行った量	
⑦自ら中間処理により減量した量	
③+⑨自ら埋立処分又は海洋投入処分を行った量	
⑩全処理委託量	0.54
⑪優良認定処理業者への処理委託量	
⑫再生利用者への処理委託量	
⑬熱回収認定業者への処理委託量	
⑭熱回収認定業者以外の熱回収を行う業者への処理委託量	

計画の実施状況

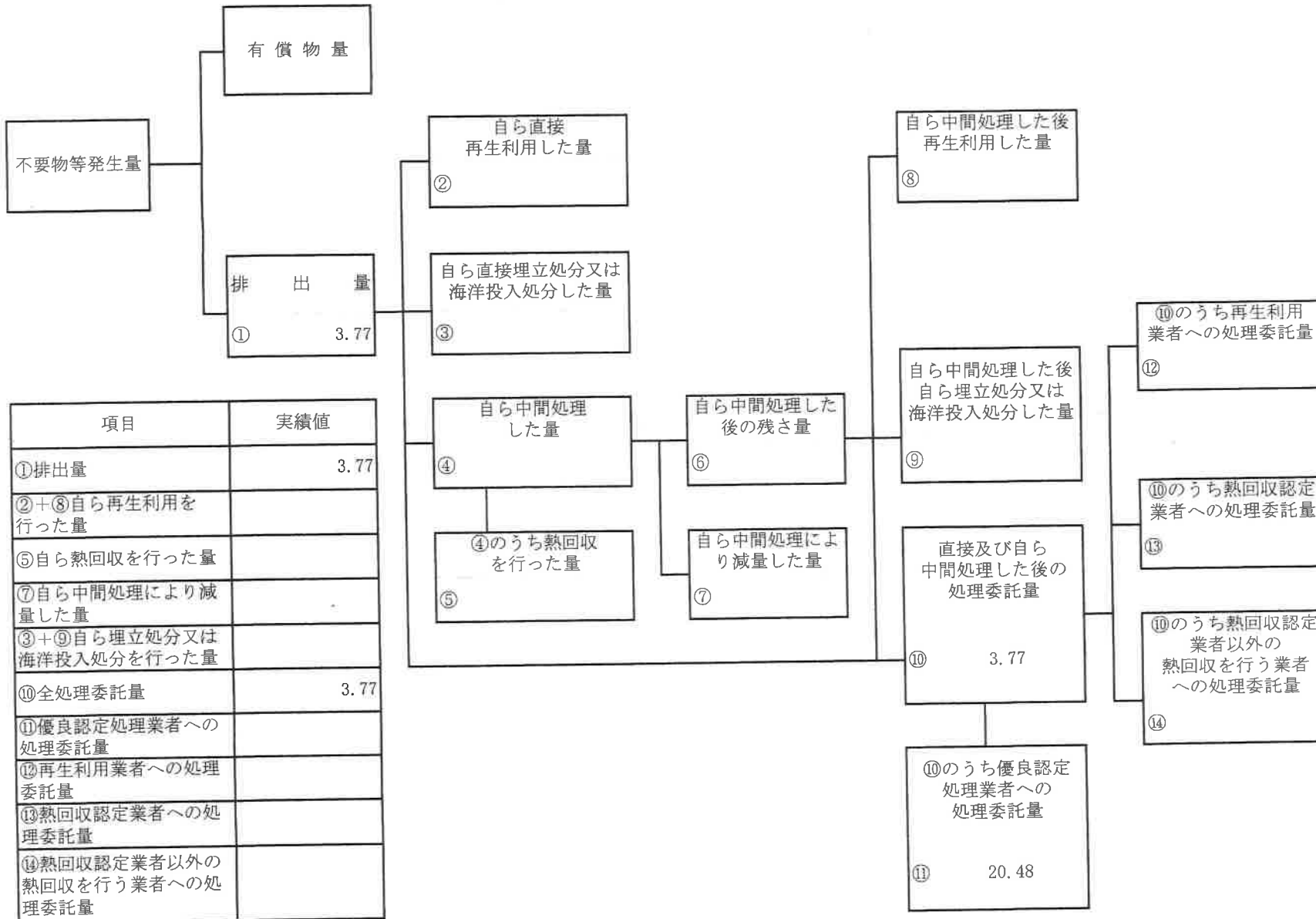
(産業廃棄物の種類：石綿含有産業廃棄物)



項目	実績値
①排出量	0.00
②+⑧自ら再生利用を行った量	
⑤自ら熱回収を行った量	
⑦自ら中間処理により減量した量	
③+⑨自ら埋立処分又は海洋投入処分を行った量	
⑩全処理委託量	0.00
⑪優良認定処理業者への処理委託量	
⑫再生利用者への処理委託量	
⑬熱回収認定業者への処理委託量	
⑭熱回収認定業者以外の熱回収を行う業者への処理委託量	

計画の実施状況

(産業廃棄物の種類：石膏ボード類)



項目	実績値
①排出量	3.77
②+⑧自ら再生利用を行った量	
⑤自ら熱回収を行った量	
⑦自ら中間処理により減量した量	
③+⑨自ら埋立処分又は海洋投入処分を行った量	
⑩全処理委託量	3.77
⑪優良認定処理業者への処理委託量	
⑫再生利用者への処理委託量	
⑬熱回収認定業者への処理委託量	
⑭熱回収認定業者以外の熱回収を行う業者への処理委託量	