

産業廃棄物処理計画実施状況報告書

令和7年6月30日

大分県知事 佐藤 樹一郎 殿

提出者 サッポロビール株式会社九州日田工場  
エンジニアリング部 山口

住所 〒877-0054 大分県日田市大字高瀬6979  
氏名 サッポロビール株式会社九州日田工場  
工場長 長谷川 久  
(法人にあつては、名称及び代表者の氏名)

電話番号 0973-25-1111



廃棄物の処理及び清掃に関する法律第12条第10項の規定に基づき、2024年度の産業廃棄物処理計画の実施状況を報告します。

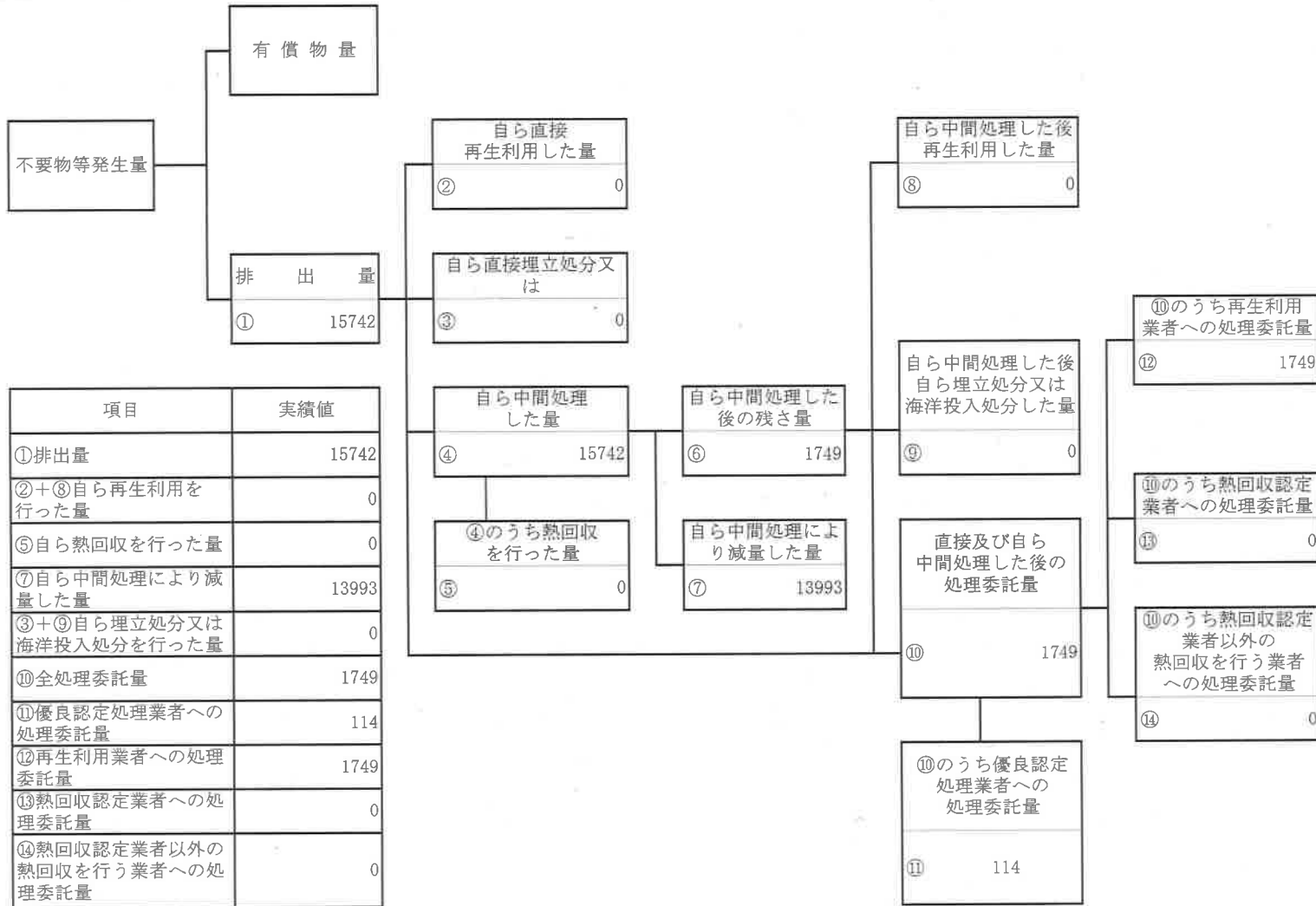
|                   |                                 |
|-------------------|---------------------------------|
| 事業場の名称            | サッポロビール株式会社 九州日田工場              |
| 事業場の所在地           | 大分県日田市大字高瀬6979                  |
| 事業の種類             | 飲料・たばこ・飼料製造業—酒類製造業—ビール製造業[1022] |
| 産業廃棄物処理計画における計画期間 | 2024年4月1日から2025年3月31日まで         |

産業廃棄物処理計画における目標値

| 項目                       | 目標値   | 項目                        | 目標値  |
|--------------------------|---|---------------------------|--|
| 排出量                      | 廃プラスチック類：14<br>汚泥：16125<br>木くず：5<br>ガラス・陶磁器くず：80<br>t | 全処理委託量                    | 廃プラスチック類：14<br>汚泥：1749<br>木くず：5<br>ガラス・陶磁器くず：80<br>t |
| 自ら再生利用を行う産業廃棄物の量         | 廃プラスチック類：0<br>汚泥：0<br>木くず：0<br>ガラス・陶磁器くず：0<br>t       | 優良認定処理業者への処理委託量           | 廃プラスチック類：14<br>汚泥：115<br>木くず：5<br>ガラス・陶磁器くず：80<br>t  |
| 自ら熱回収を行う産業廃棄物の量          | 廃プラスチック類：0<br>汚泥：0<br>木くず：0<br>ガラス・陶磁器くず：0<br>t       | 再生利用業者への処理委託量             | 廃プラスチック類：14<br>汚泥：1749<br>木くず：5<br>ガラス・陶磁器くず：80<br>t |
| 自ら中間処理により減量する産業廃棄物の量     | 廃プラスチック類：0<br>汚泥：14334<br>木くず：0<br>ガラス・陶磁器くず：0<br>t   | 認定熱回収業者への処理委託量            | 廃プラスチック類：0<br>汚泥：0<br>木くず：0<br>ガラス・陶磁器くず：0<br>t      |
| 自ら埋立処分又は海洋投入処分を行う産業廃棄物の量 | 廃プラスチック類：0<br>汚泥：0<br>木くず：0<br>ガラス・陶磁器くず：0<br>t       | 認定熱回収業者以外の熱回収を行う業者への処理委託量 | 廃プラスチック類：0<br>汚泥：0<br>木くず：0<br>ガラス・陶磁器くず：0<br>t      |
| ※事務処理欄                   |   |                           |  |

計画の実施状況

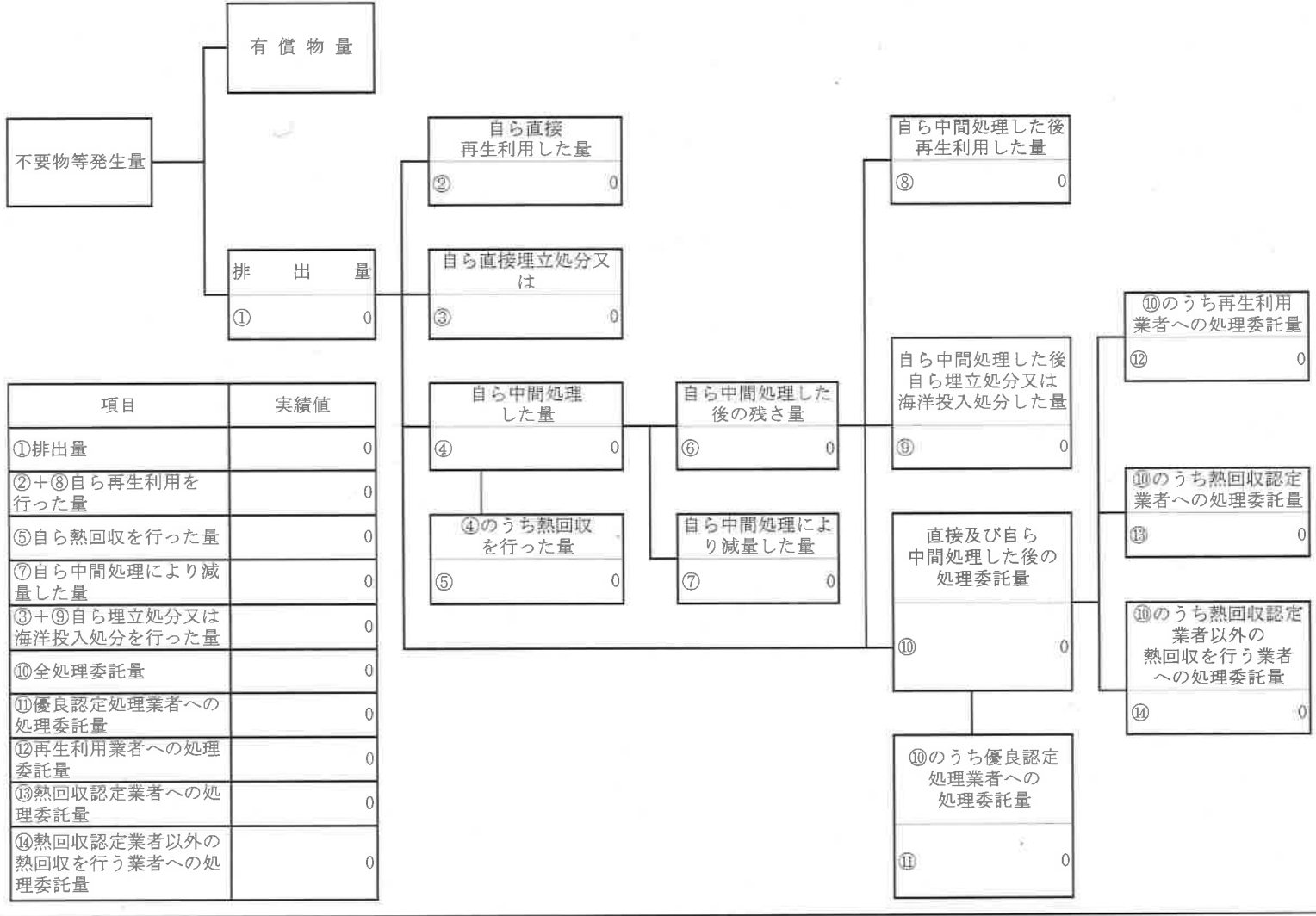
(産業廃棄物の種類： 汚泥 )



| 項目                         | 実績値   |
|----------------------------|-------|
| ①排出量                       | 15742 |
| ②+⑧自ら再生利用を行った量             | 0     |
| ⑤自ら熱回収を行った量                | 0     |
| ⑦自ら中間処理により減量した量            | 13993 |
| ③+⑨自ら埋立処分又は海洋投入処分を行った量     | 0     |
| ⑩全処理委託量                    | 1749  |
| ⑪優良認定処理業者への処理委託量           | 114   |
| ⑫再生利用者への処理委託量              | 1749  |
| ⑬熱回収認定業者への処理委託量            | 0     |
| ⑭熱回収認定業者以外の熱回収を行う業者への処理委託量 | 0     |

計画の実施状況

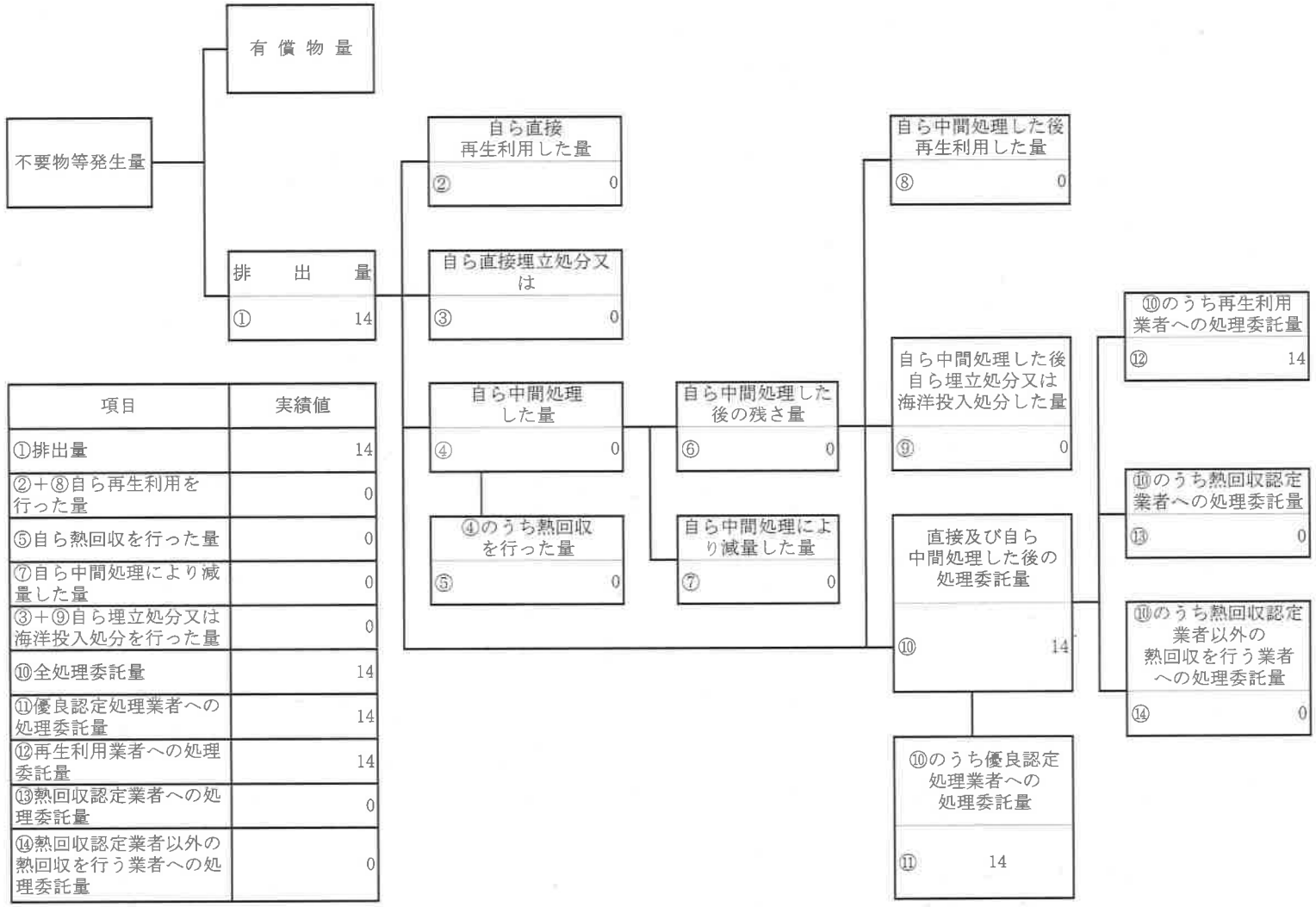
(産業廃棄物の種類：汚泥(グリスラップ))



| 項目                         | 実績値 |
|----------------------------|-----|
| ①排出量                       | 0   |
| ②+⑧自ら再生利用を行った量             | 0   |
| ⑤自ら熱回収を行った量                | 0   |
| ⑦自ら中間処理により減量した量            | 0   |
| ③+⑨自ら埋立処分又は海洋投入処分を行った量     | 0   |
| ⑩全処理委託量                    | 0   |
| ⑪優良認定処理業者への処理委託量           | 0   |
| ⑫再生利用業者への処理委託量             | 0   |
| ⑬熱回収認定業者への処理委託量            | 0   |
| ⑭熱回収認定業者以外の熱回収を行う業者への処理委託量 | 0   |

計画の実施状況

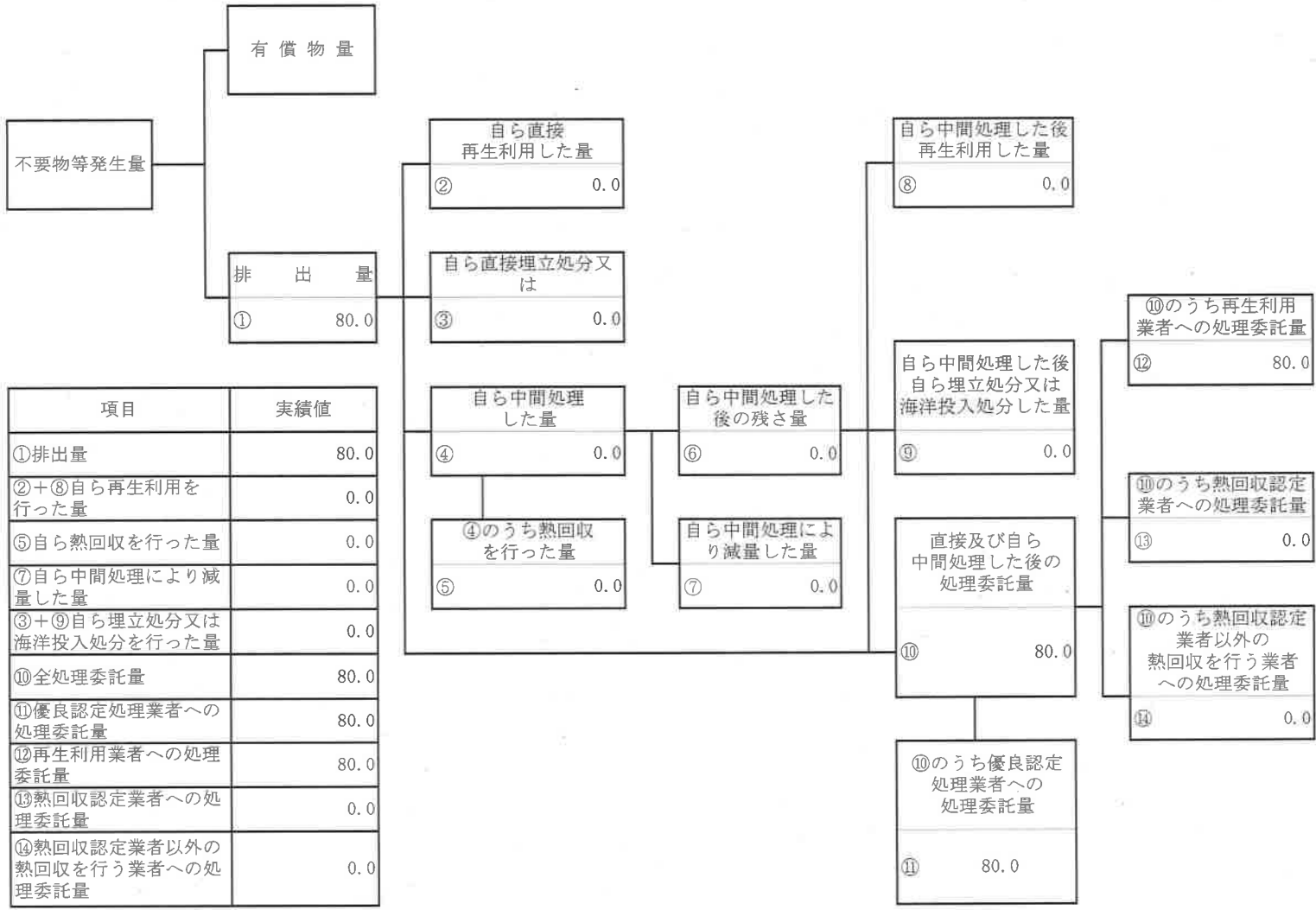
(産業廃棄物の種類： 廃プラスチック類)



| 項目                         | 実績値 |
|----------------------------|-----|
| ①排出量                       | 14  |
| ②+⑧自ら再生利用を行った量             | 0   |
| ⑤自ら熱回収を行った量                | 0   |
| ⑦自ら中間処理により減量した量            | 0   |
| ③+⑨自ら埋立処分又は海洋投入処分を行った量     | 0   |
| ⑩全処理委託量                    | 14  |
| ⑪優良認定処理業者への処理委託量           | 14  |
| ⑫再生利用者への処理委託量              | 14  |
| ⑬熱回収認定業者への処理委託量            | 0   |
| ⑭熱回収認定業者以外の熱回収を行う業者への処理委託量 | 0   |

計画の実施状況

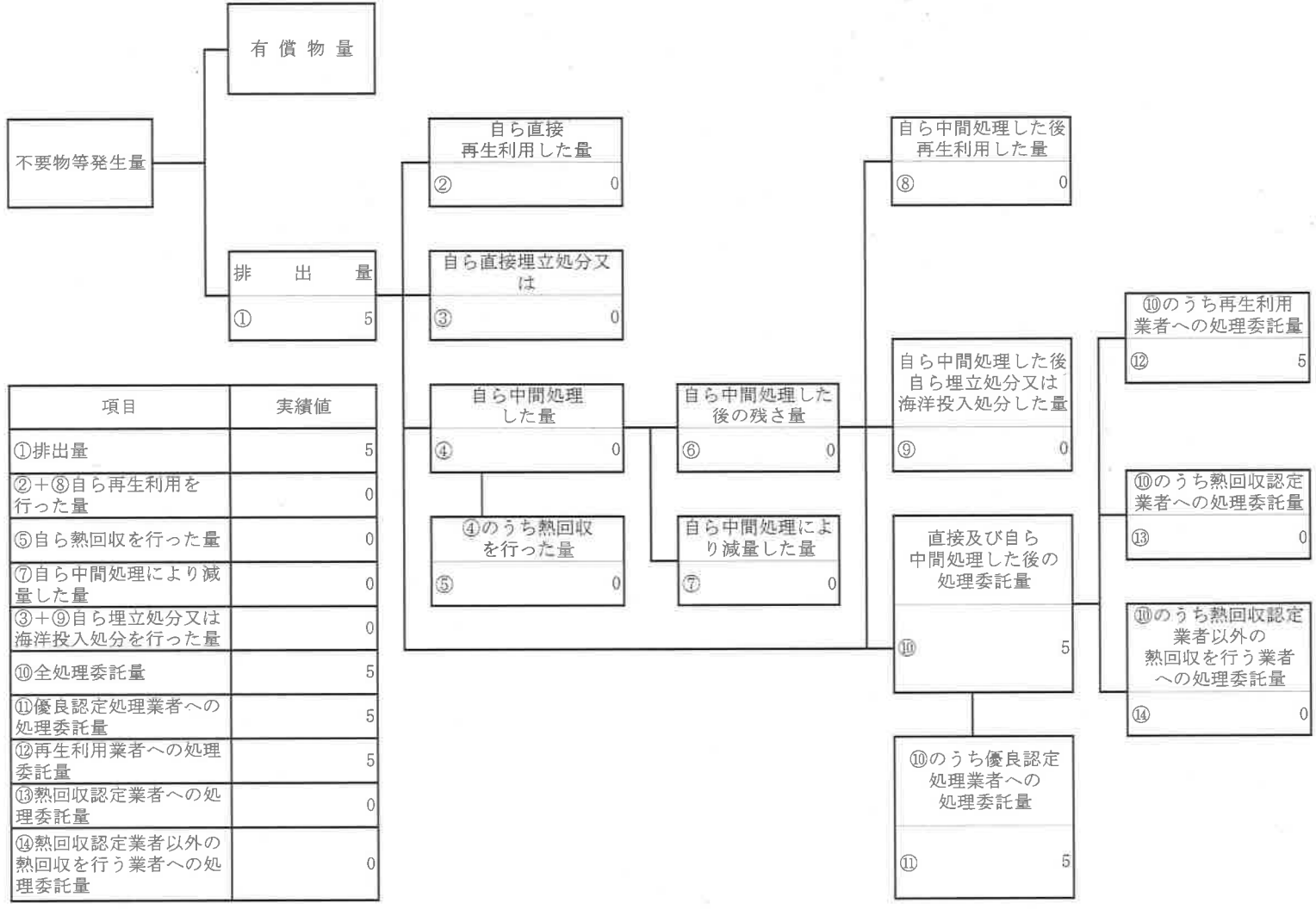
(産業廃棄物の種類: ガラス・陶磁器くず)



| 項目                         | 実績値  |
|----------------------------|------|
| ①排出量                       | 80.0 |
| ②+⑧自ら再生利用を行った量             | 0.0  |
| ⑤自ら熱回収を行った量                | 0.0  |
| ⑦自ら中間処理により減量した量            | 0.0  |
| ③+⑨自ら埋立処分又は海洋投入処分を行った量     | 0.0  |
| ⑩全処理委託量                    | 80.0 |
| ⑪優良認定処理業者への処理委託量           | 80.0 |
| ⑫再生利用業者への処理委託量             | 80.0 |
| ⑬熱回収認定業者への処理委託量            | 0.0  |
| ⑭熱回収認定業者以外の熱回収を行う業者への処理委託量 | 0.0  |

計画の実施状況

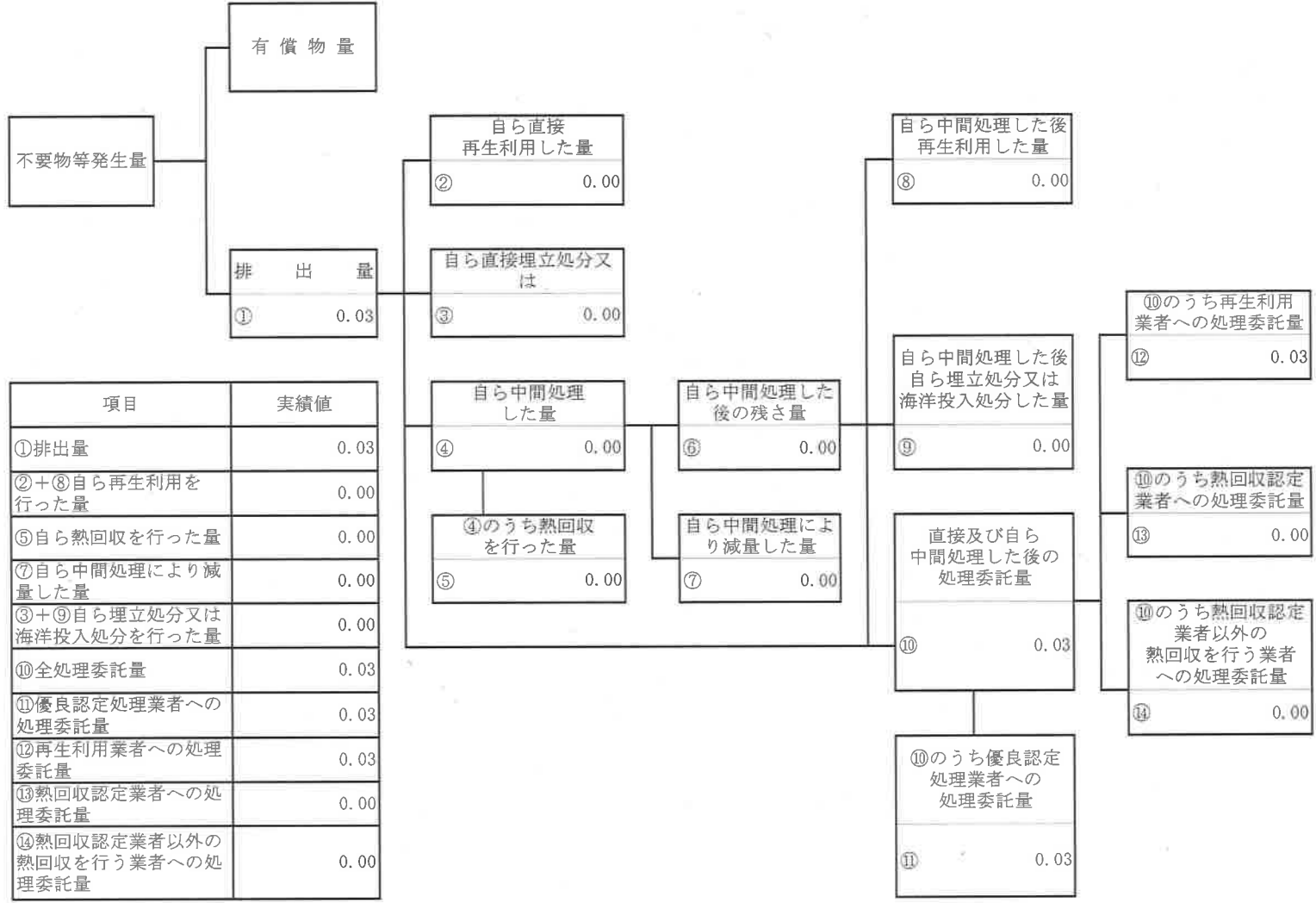
(産業廃棄物の種類： 木くず )



| 項目                         | 実績値 |
|----------------------------|-----|
| ①排出量                       | 5   |
| ②+⑧自ら再生利用を行った量             | 0   |
| ⑤自ら熱回収を行った量                | 0   |
| ⑦自ら中間処理により減量した量            | 0   |
| ③+⑨自ら埋立処分又は海洋投入処分を行った量     | 0   |
| ⑩全処理委託量                    | 5   |
| ⑪優良認定処理業者への処理委託量           | 5   |
| ⑫再生利用業者への処理委託量             | 5   |
| ⑬熱回収認定業者への処理委託量            | 0   |
| ⑭熱回収認定業者以外の熱回収を行う業者への処理委託量 | 0   |

計画の実施状況

(廃棄物の種類: 汚泥・金属くず (電池類))



| 項目                         | 実績値  |
|----------------------------|------|
| ①排出量                       | 0.03 |
| ②+⑧自ら再生利用を行った量             | 0.00 |
| ⑤自ら熱回収を行った量                | 0.00 |
| ⑦自ら中間処理により減量した量            | 0.00 |
| ③+⑨自ら埋立処分又は海洋投入処分を行った量     | 0.00 |
| ⑩全処理委託量                    | 0.03 |
| ⑪優良認定処理業者への処理委託量           | 0.03 |
| ⑫再生利用業者への処理委託量             | 0.03 |
| ⑬熱回収認定業者への処理委託量            | 0.00 |
| ⑭熱回収認定業者以外の熱回収を行う業者への処理委託量 | 0.00 |

計画の実施状況

(産業廃棄物の種類：動植物性残さ)

