

産業廃棄物処理計画実施状況報告書

2025年 5月 7日

大分県知事 殿

提出者 梅林建設株式会社
住所 大分市舞鶴町1丁目3番18号
氏名 代表取締役社長 梅林 伸伍



(法人にあつては、名称及び代表者の氏名)

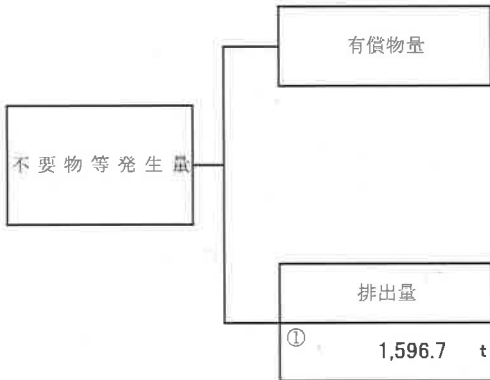
電話番号 097-534-4151 (内線)301
(担当部署) 安全品質環境部

廃棄物の処理及び清掃に関する法律第12条第10項の規定に基づき、2024年度の産業廃棄物処理計画の実施状況を報告します。

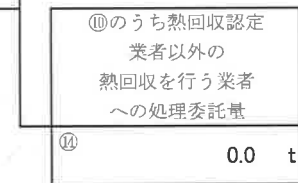
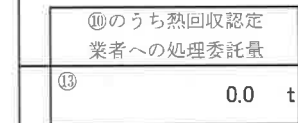
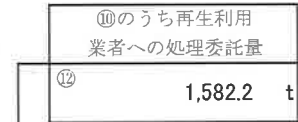
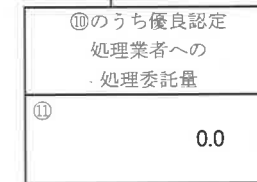

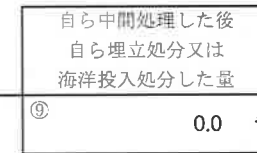
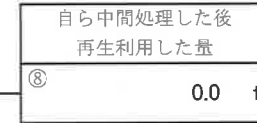


事業場の名称	梅林建設株式会社		
事業場の所在地	大分市舞鶴町1丁目3番18号		
事業の種類	D06 総合工事業		
産業廃棄物処理計画における計画期間	2024年4月1日 ~ 2025年3月31日		
産業廃棄物処理計画における目標値			
項目	目標値	項目	目標値
排出量	2,756.5 t	全処理委託量	2,756.5 t
自ら再生利用を行う産業廃棄物の量	0 t	優良認定処理業者への処理委託量	0 t
自ら熱回収を行う産業廃棄物の量	0 t	再生利用業者への処理委託量	2,744.5 t
自ら中間処理により減少する産業廃棄物の量	0 t	認定熱回収業者への処理委託量	0 t
自ら埋立処分又は海洋投棄処分を行う産業廃棄物の量	0 t	認定熱回収業者以外の熱回収を行う業者への処理委託量	0 t
※事務処理欄			

計画の実施状況

(産業廃棄物の種類: _____)

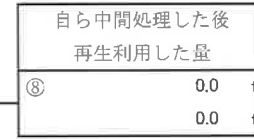
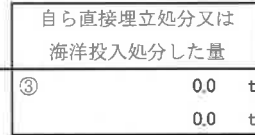
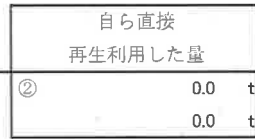
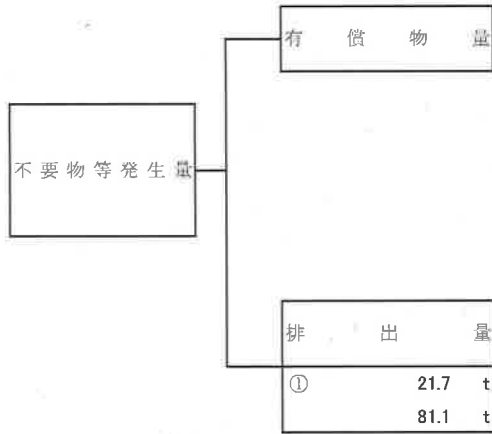


項目	実績値
①排出量	1,596.7 t
②+⑧自ら再生利用を行った量	0.0 t
⑤自ら熱回収を行った量	0.0 t
⑦自ら中間処理により減量した量	0.0 t
③+⑨自ら埋立処分又は海洋投入処分を行った量	0.0 t
⑩全処理委託量	1,596.7 t
⑪優良認定処理業者への処理委託量	0.0 t
⑫再生利用業者への処理委託量	1,582.2 t
⑬熱回収認定業者への処理委託量	0.0 t
⑭熱回収認定業者以外の熱回収を行う業者への処理委託量	0.0 t

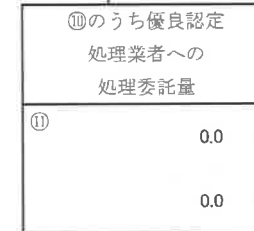
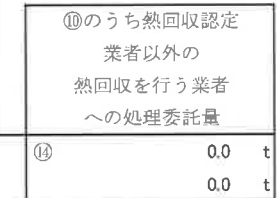
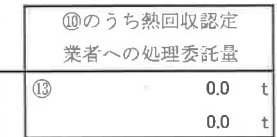
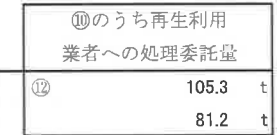

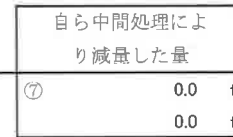
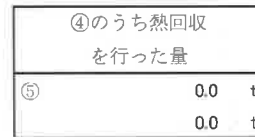
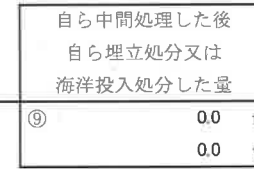
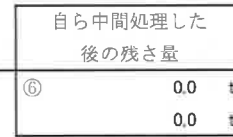
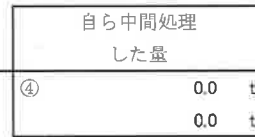


計画の実施状況

(産業廃棄物の種類：上段/廃プラスチック類、下段/混合廃棄物)

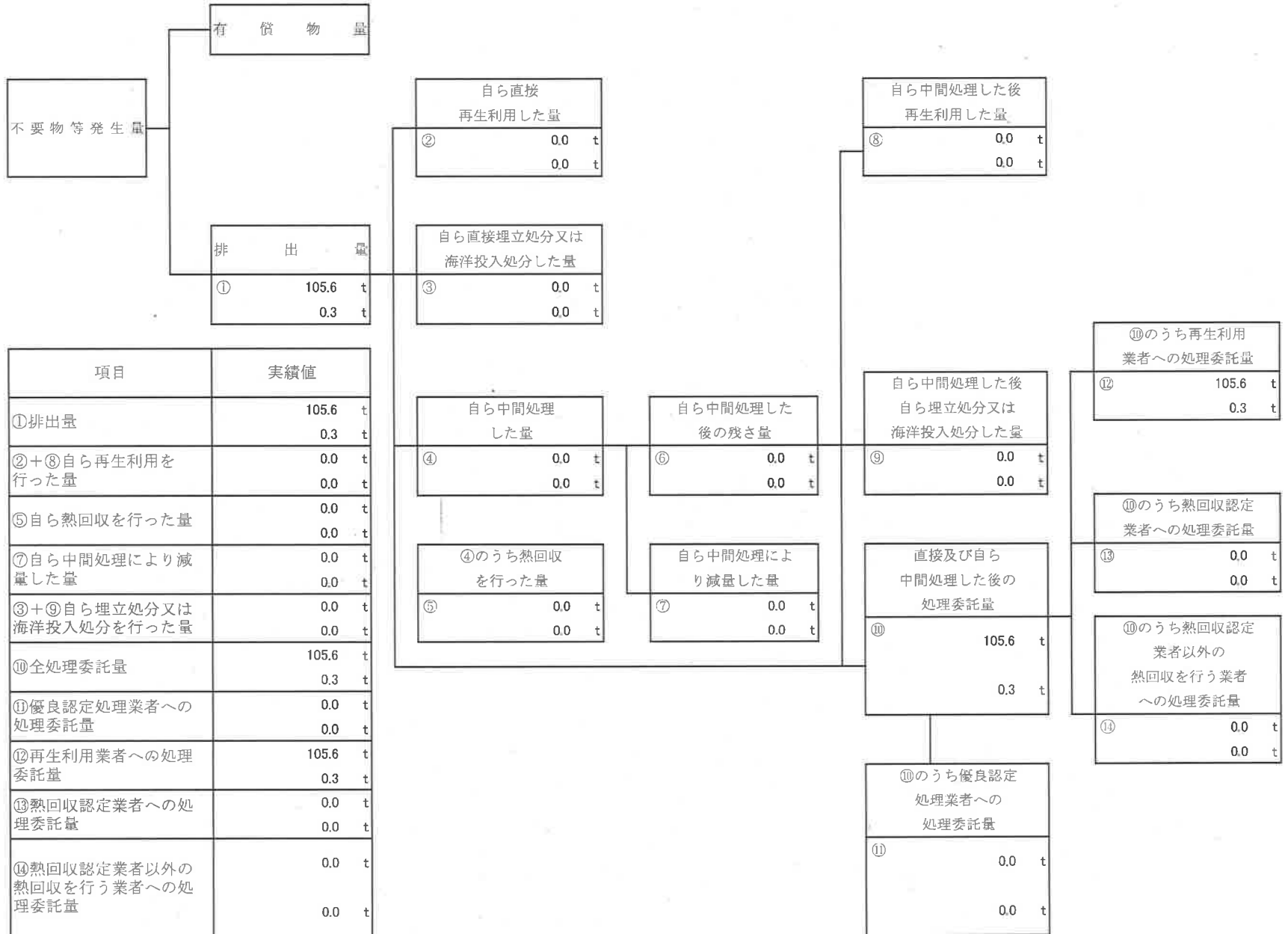


項目	実績値
①排出量	21.7 t 81.1 t
②+⑧自ら再生利用を行った量	0.0 t 0.0 t
⑤自ら熱回収を行った量	0.0 t 0.0 t
⑦自ら中間処理により減量した量	0.0 t 0.0 t
③+⑨自ら埋立処分又は海洋投入処分を行った量	0.0 t 0.0 t
⑩全処理委託量	21.7 t 81.1 t
⑪優良認定処理業者への処理委託量	0.0 t 0.0 t
⑫再生利用業者への処理委託量	105.3 t 81.2 t
⑬熱回収認定業者への処理委託量	0.0 t 0.0 t
⑭熱回収認定業者以外の熱回収を行う業者への処理委託量	0.0 t 0.0 t



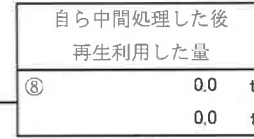
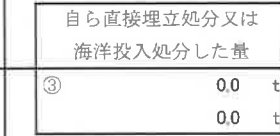
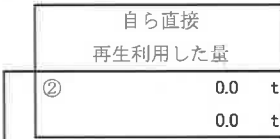
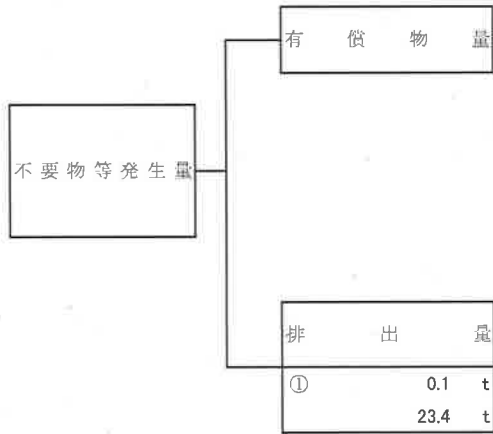
計画の実施状況

(産業廃棄物の種類：上段／建設汚泥、下段／紙くず)


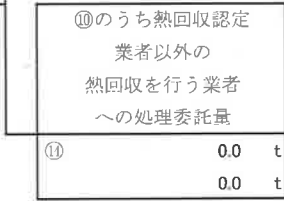
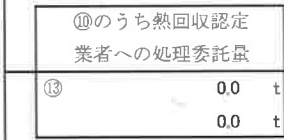
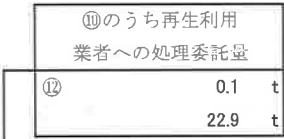

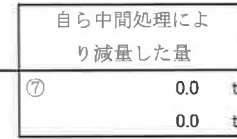
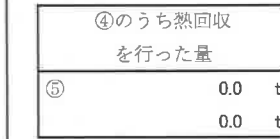
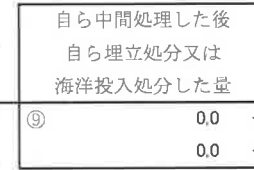
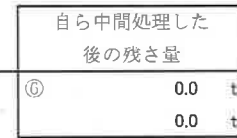
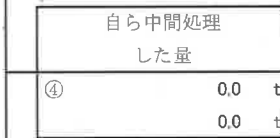


計画の実施状況

(産業廃棄物の種類：上段／繊維くず、下段／廃石膏ボード)

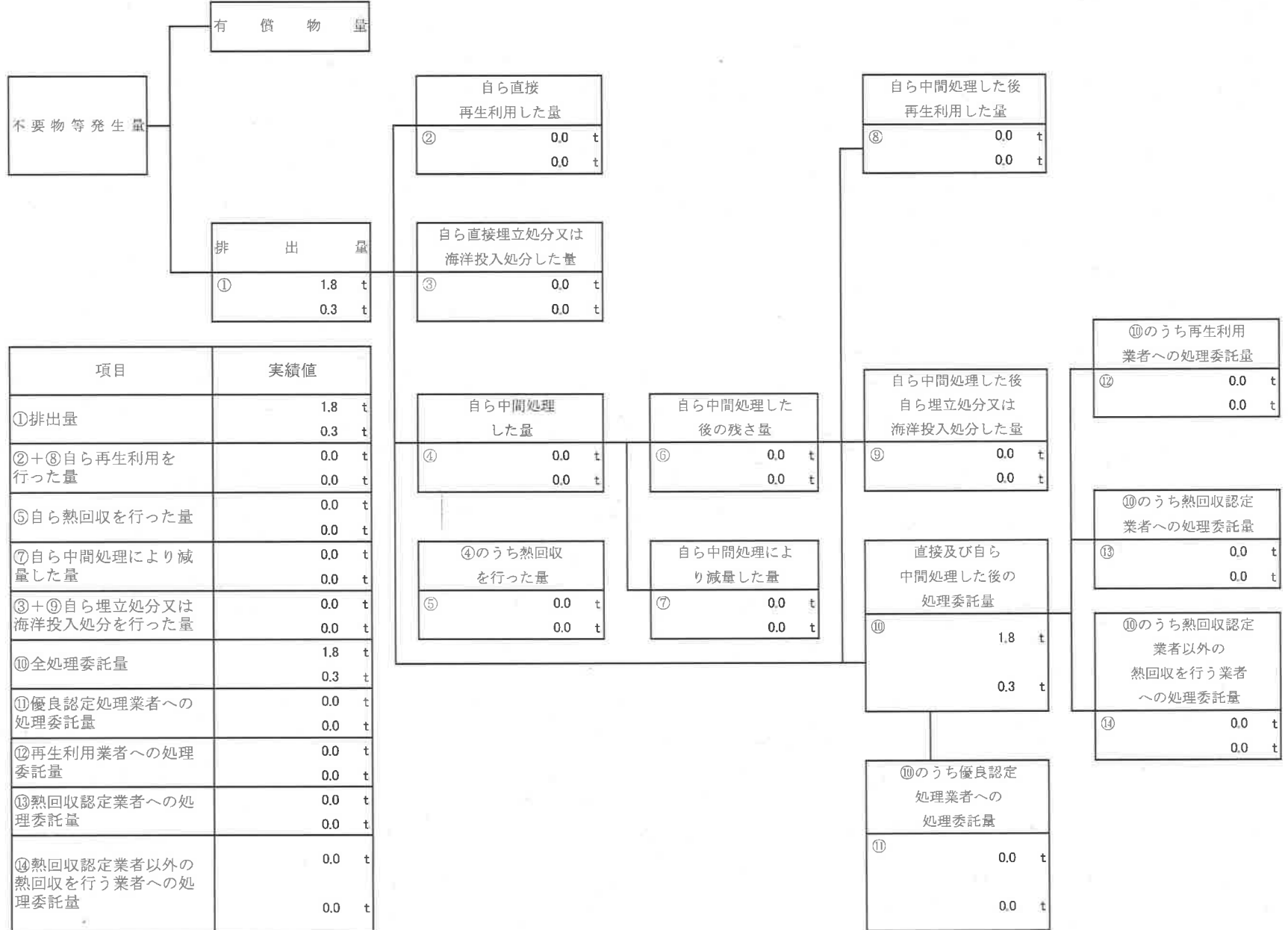


項目	実績値
①排出量	0.1 t 23.4 t
②+⑧自ら再生利用を行った量	0.0 t 0.0 t
⑤自ら熱回収を行った量	0.0 t 0.0 t
⑦自ら中間処理により減量した量	0.0 t 0.0 t
③+⑨自ら埋立処分又は海洋投入処分を行った量	0.0 t 0.0 t
⑩全処理委託量	0.1 t 23.4 t
⑪優良認定処理業者への処理委託量	0.0 t 0.0 t
⑫再生利用業者への処理委託量	0.1 t 22.9 t
⑬熱回収認定業者への処理委託量	0.0 t 0.0 t
⑭熱回収認定業者以外の熱回収を行う業者への処理委託量	0.0 t 0.0 t



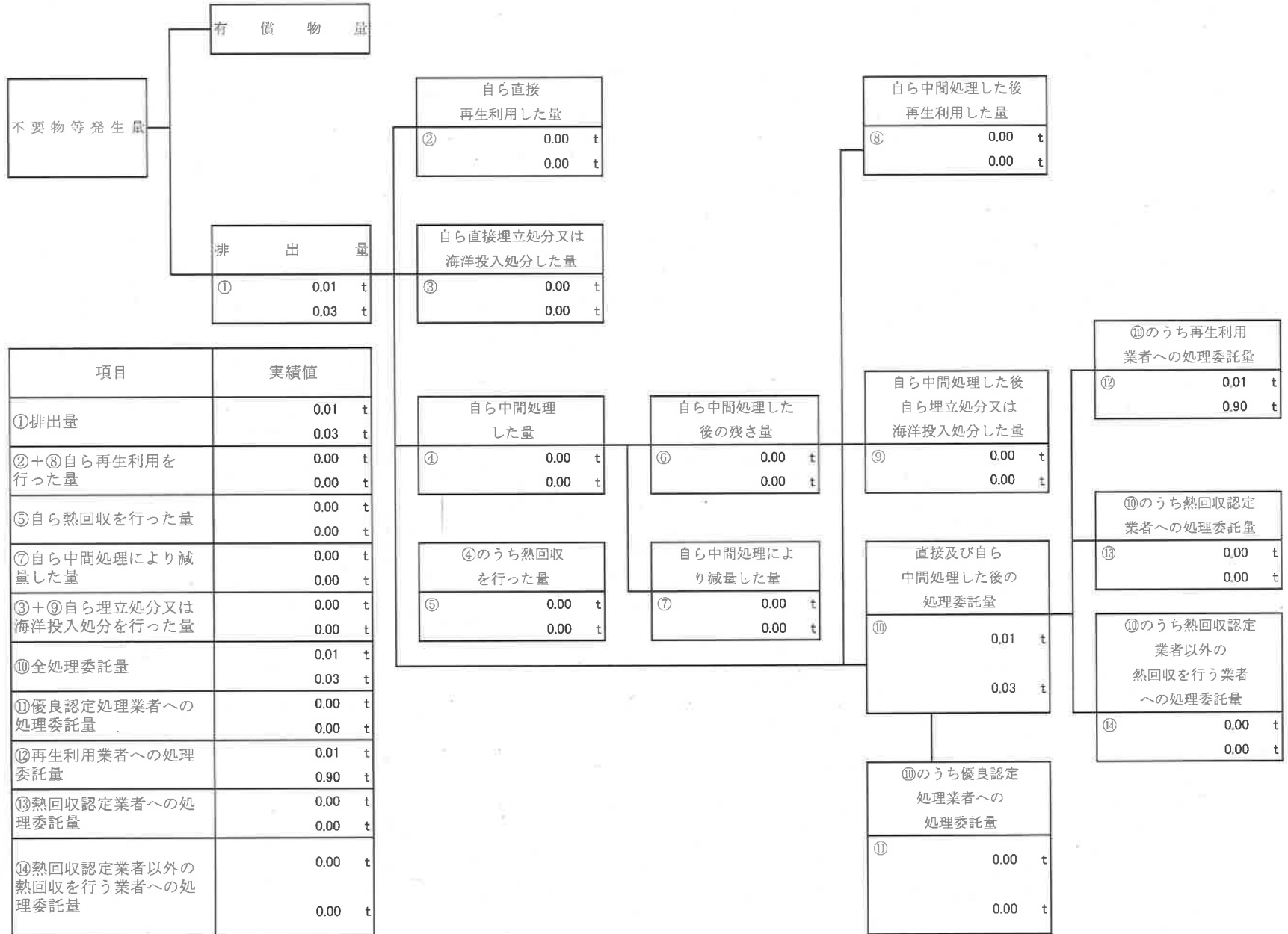
計画の実施状況

(産業廃棄物の種類：上段／石綿含有廃棄物、下段／磨石綿等)



計画の実施状況

(産業廃棄物の種類：上段／水銀使用製品産業廃棄物、下段／廃油)



上段:実績値 下段:目標値	排出量	自ら再生利用 を行う量	自ら熱回収を 行う量	自ら中間処理 により減量す る量	自ら埋立処分 又は海洋投棄 処分を行う量	全処理 委託量	優良認定 処理業者 への委託量	再生利用 業者への 委託量	認定熱回収 業者への 委託量	認定熱回収 業者以外の 熱回収を行う 業者への 委託量
コンクリートがら	754.546 500.000					754.546 500.000		754.546 500.000		
その他がれき類	33.300 30.000					33.300 30.000		22.200 20.000		
ガラス・陶磁器くず	60.860 50.000					60.860 50.000		59.760 40.000		
金属くず	35.303 30.000					35.303 30.000		35.303 30.000		
木くず	128.025 100.000					128.025 100.000		128.025 100.000		
アスコンがら	350.086 250.000					350.086 250.000		350.086 250.000		
廃プラスチック類	21.753 20.000					21.753 20.000		21.753 20.000		
混合廃棄物	81.188 50.000					81.188 50.000		81.188 50.000		
建設汚泥	105.610 100.000					105.610 100.000		105.610 100.000		
紙くず	0.360 0.100					0.360 0.100		0.360 0.100		
繊維くず	0.120 0.100					0.120 0.100		0.120 0.100		
廃石膏ボード	23.439 20.000					23.439 20.000		22.980 18.000		
石綿含有廃棄物	1.855 1.000					1.855 1.000		0.000 0.000		
廃石綿等	0.300 0.000					0.300 0.000		0.000 0.000		
水銀使用製品産業廃棄物	0.010 0.000					0.010 0.000		0.010 0.000		
廃油	0.030 0.000					0.030 0.000		0.030 0.000		
合計(実績)	1,596.785					1,596.785		1,581.971		
合計(来年目標)	1,151.200					1,151.200		1,128.200		