

## 産業廃棄物処理計画実施状況報告書

令和7年6月23日

大分県知事 殿

## 提出者

住 所 福岡県福岡市博多区博多駅東2丁目14番1号

氏 名 前田建設工業株式会社九州支店

常務執行役員支店長 花岡信一

(法人にあつては、名称及び代表者の氏名)

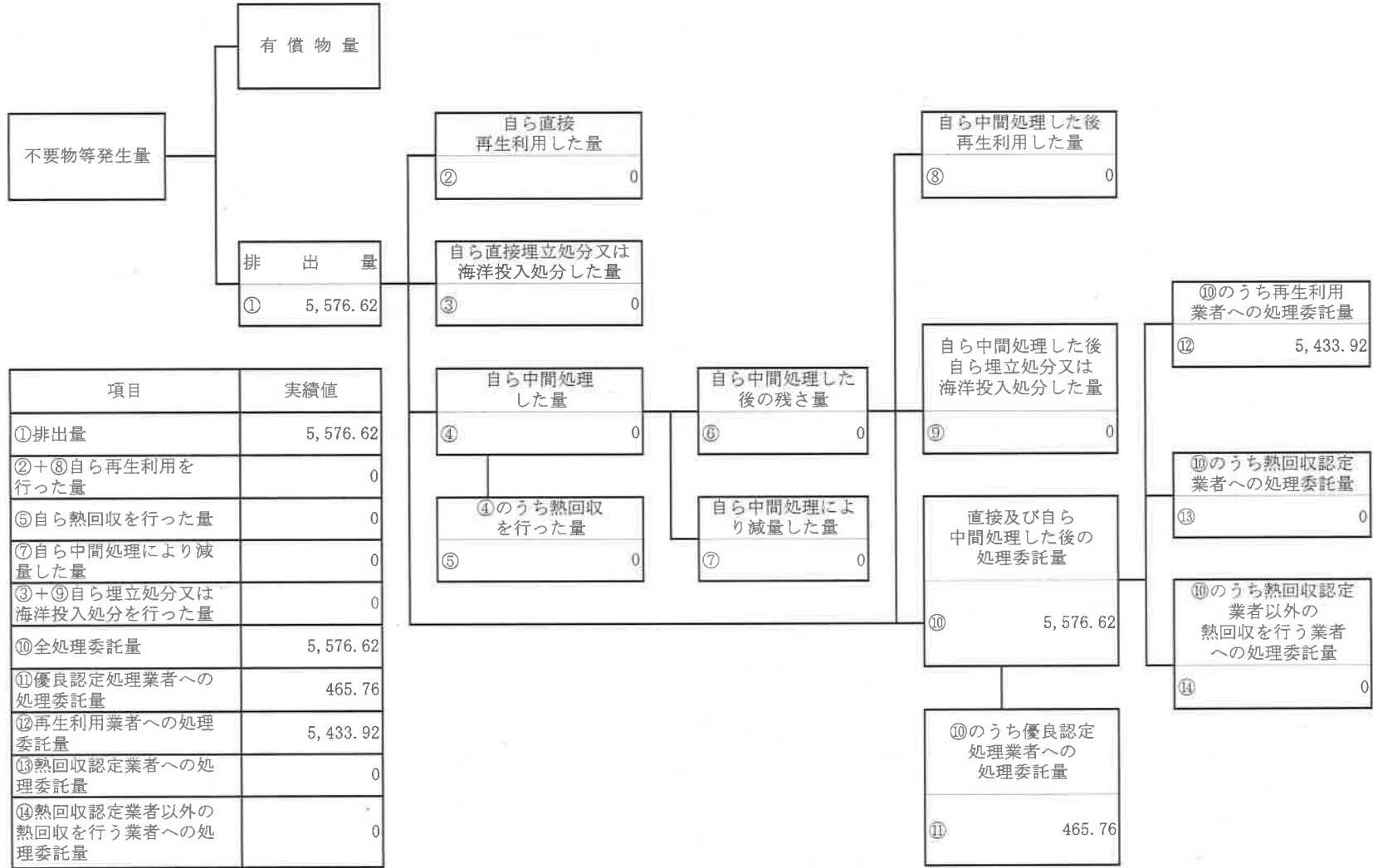
電話番号 092-451-1541

廃棄物の処理及び清掃に関する法律第12条第10項の規定に基づき、令和5年度の産業廃棄物処理計画の実施状況を報告します。

|                          |                            |                           |            |
|--------------------------|----------------------------|---------------------------|------------|
| 事業場の名称                   | 前田建設工業株式会社 九州支店 九電軸丸作業所他   |                           |            |
| 事業場の所在地                  | 大分県豊後大野市緒方町軸丸平水 他(大分市内を除く) |                           |            |
| 事業の種類                    | 06 総合工事業                   |                           |            |
| 産業廃棄物処理計画における計画期間        | 令和6年4月1日 から 令和7年3月31日 まで   |                           |            |
| 産業廃棄物処理計画における目標値         |                            |                           |            |
| 項目                       | 目標値                        | 項目                        | 目標値        |
| 排出量                      | 3,870.00 t                 | 全処理委託量                    | 3,870.00 t |
| 自ら再生利用を行う産業廃棄物の量         | 0 t                        | 優良認定処理業者への処理委託量           | 1,613.00 t |
| 自ら熱回収を行う産業廃棄物の量          | 0 t                        | 再生利用業者への処理委託量             | 2,408.00 t |
| 自ら中間処理により減量する産業廃棄物の量     | 0 t                        | 認定熱回収業者への処理委託量            | 0 t        |
| 自ら埋立処分又は海洋投入処分を行う産業廃棄物の量 | 0 t                        | 認定熱回収業者以外の熱回収を行う業者への処理委託量 | 0 t        |
| ※事務処理欄                   |                            |                           |            |

計画の実施状況

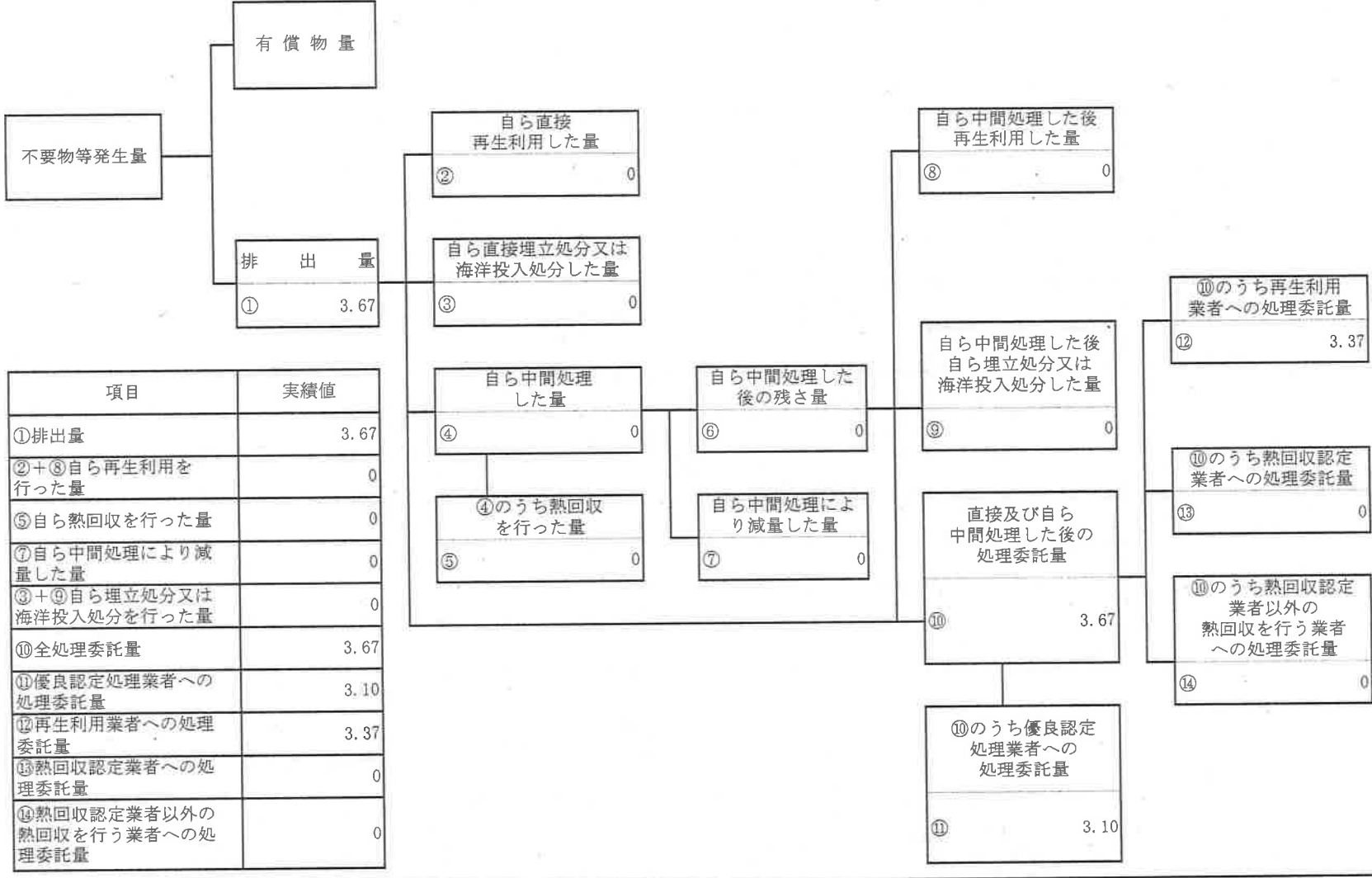
(産業廃棄物の種類： がれき類 )



| 項目                         | 実績値      |
|----------------------------|----------|
| ①排出量                       | 5,576.62 |
| ②+⑧自ら再生利用を行った量             | 0        |
| ⑤自ら熱回収を行った量                | 0        |
| ⑦自ら中間処理により減量した量            | 0        |
| ③+⑨自ら埋立処分又は海洋投入処分を行った量     | 0        |
| ⑩全処理委託量                    | 5,576.62 |
| ⑪優良認定処理業者への処理委託量           | 465.76   |
| ⑫再生利用業者への処理委託量             | 5,433.92 |
| ⑬熱回収認定業者への処理委託量            | 0        |
| ⑭熱回収認定業者以外の熱回収を行う業者への処理委託量 | 0        |

計画の実施状況

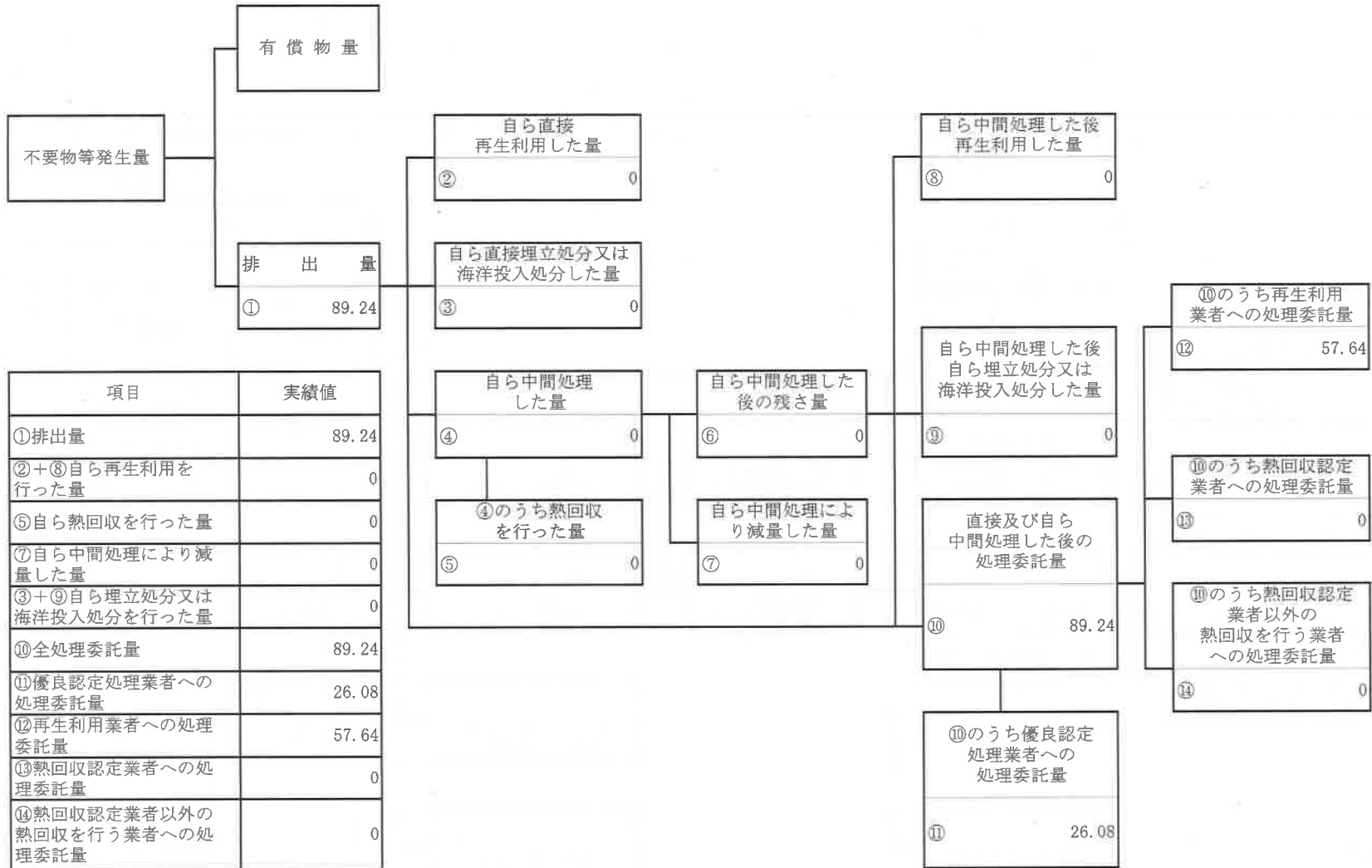
(産業廃棄物の種類： 陶磁器ガラスくず )



| 項目                         | 実績値  |
|----------------------------|------|
| ①排出量                       | 3.67 |
| ②+⑧自ら再生利用を行った量             | 0    |
| ⑤自ら熱回収を行った量                | 0    |
| ⑦自ら中間処理により減量した量            | 0    |
| ③+④自ら埋立処分又は海洋投入処分を行った量     | 0    |
| ⑩全処理委託量                    | 3.67 |
| ⑪優良認定処理業者への処理委託量           | 3.10 |
| ⑫再生利用者への処理委託量              | 3.37 |
| ⑬熱回収認定業者への処理委託量            | 0    |
| ⑭熱回収認定業者以外の熱回収を行う業者への処理委託量 | 0    |

計画の実施状況

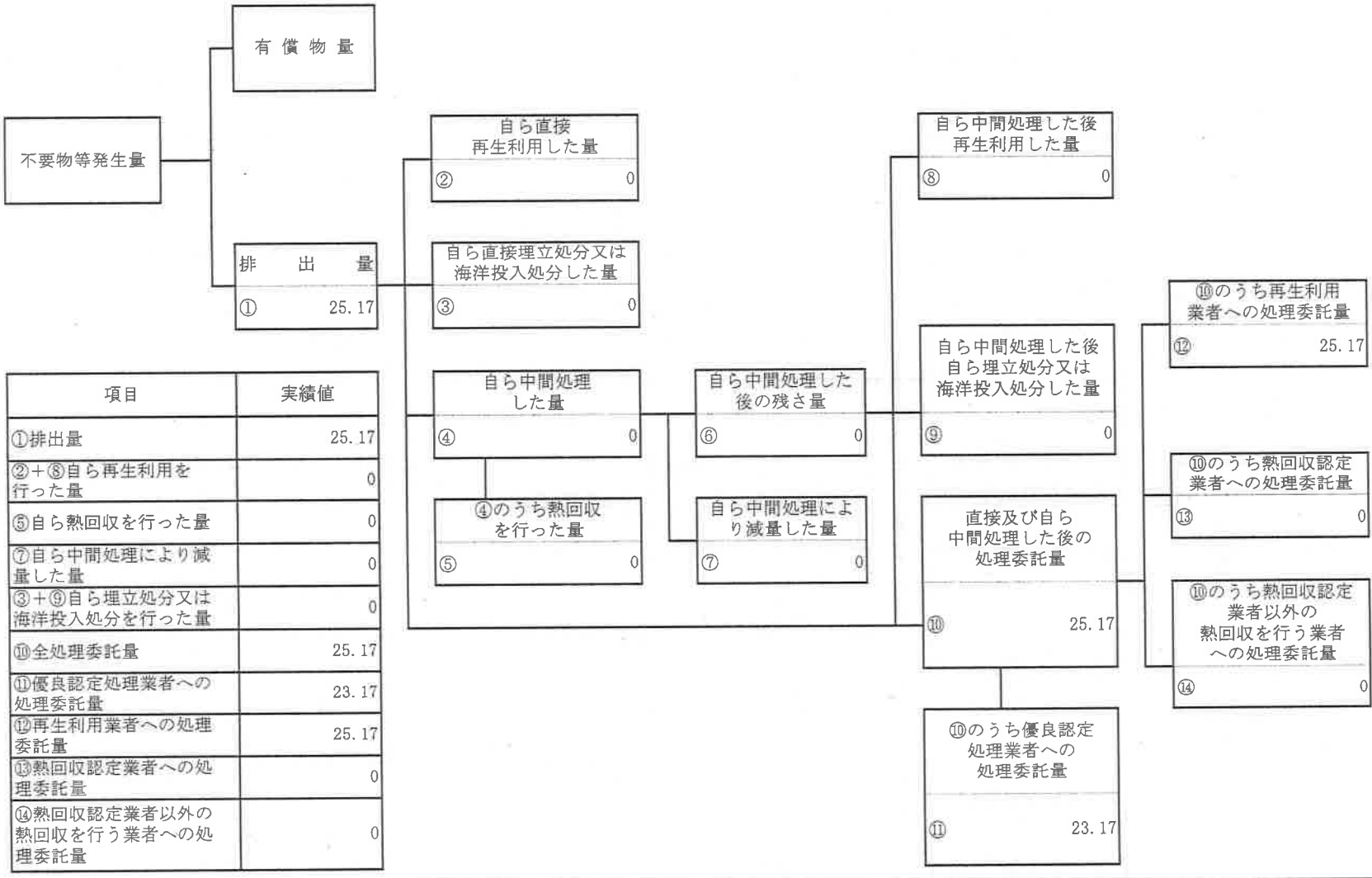
(産業廃棄物の種類： 廃プラスチック類 )



| 項目                         | 実績値   |
|----------------------------|-------|
| ①排出量                       | 89.24 |
| ②+⑧自ら再生利用を行った量             | 0     |
| ⑤自ら熱回収を行った量                | 0     |
| ⑦自ら中間処理により減量した量            | 0     |
| ③+⑨自ら埋立処分又は海洋投入処分を行った量     | 0     |
| ⑩全処理委託量                    | 89.24 |
| ⑪優良認定処理業者への処理委託量           | 26.08 |
| ⑫再生利用業者への処理委託量             | 57.64 |
| ⑬熱回収認定業者への処理委託量            | 0     |
| ⑭熱回収認定業者以外の熱回収を行う業者への処理委託量 | 0     |

計画の実施状況

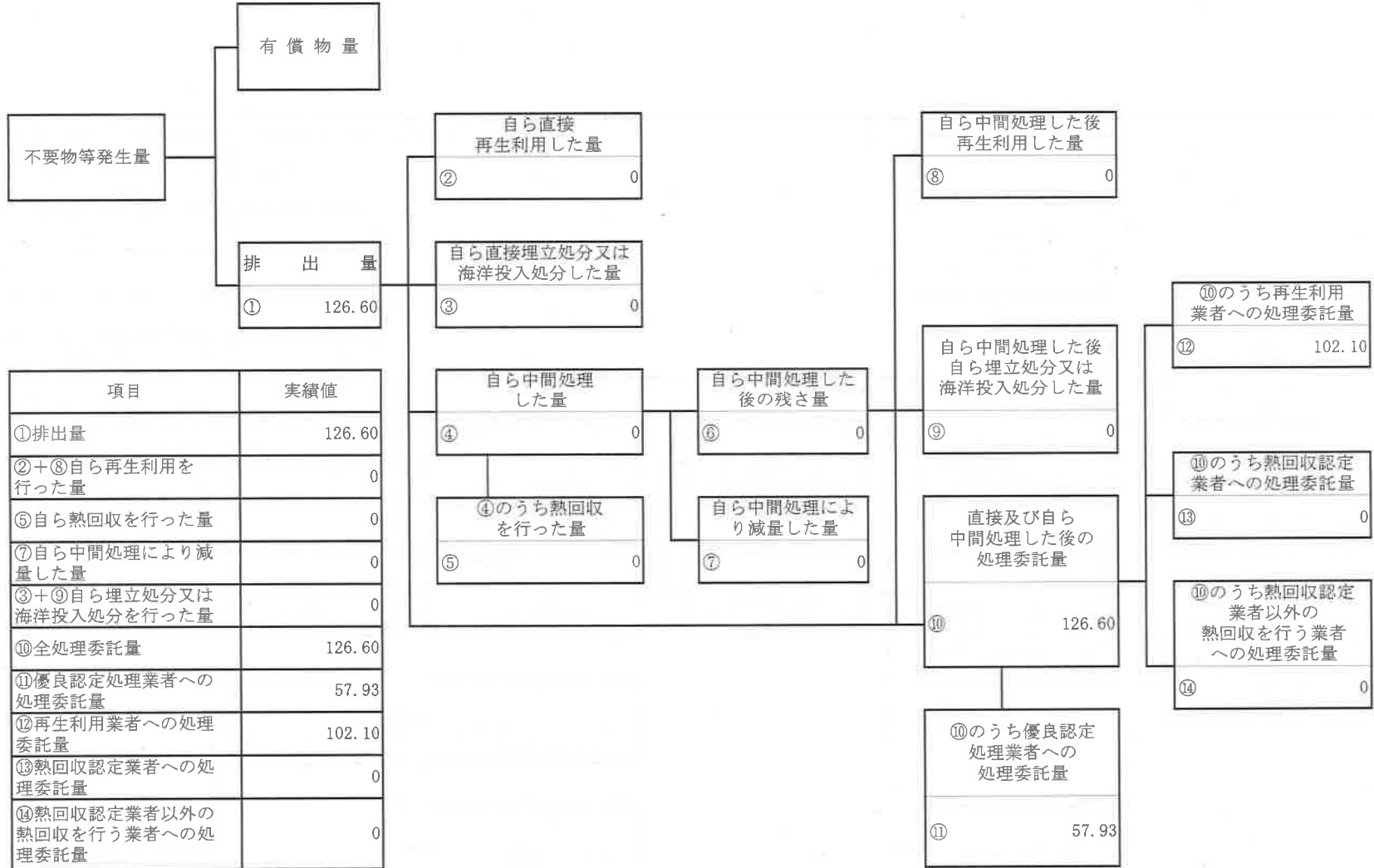
(産業廃棄物の種類： 金属くず )



| 項目                         | 実績値   |
|----------------------------|-------|
| ①排出量                       | 25.17 |
| ②+⑧自ら再生利用を行った量             | 0     |
| ⑤自ら熱回収を行った量                | 0     |
| ⑦自ら中間処理により減量した量            | 0     |
| ③+⑨自ら埋立処分又は海洋投入処分を行った量     | 0     |
| ⑩全処理委託量                    | 25.17 |
| ⑪優良認定処理業者への処理委託量           | 23.17 |
| ⑫再生利用者への処理委託量              | 25.17 |
| ⑬熱回収認定業者への処理委託量            | 0     |
| ⑭熱回収認定業者以外の熱回収を行う業者への処理委託量 | 0     |

計画の実施状況

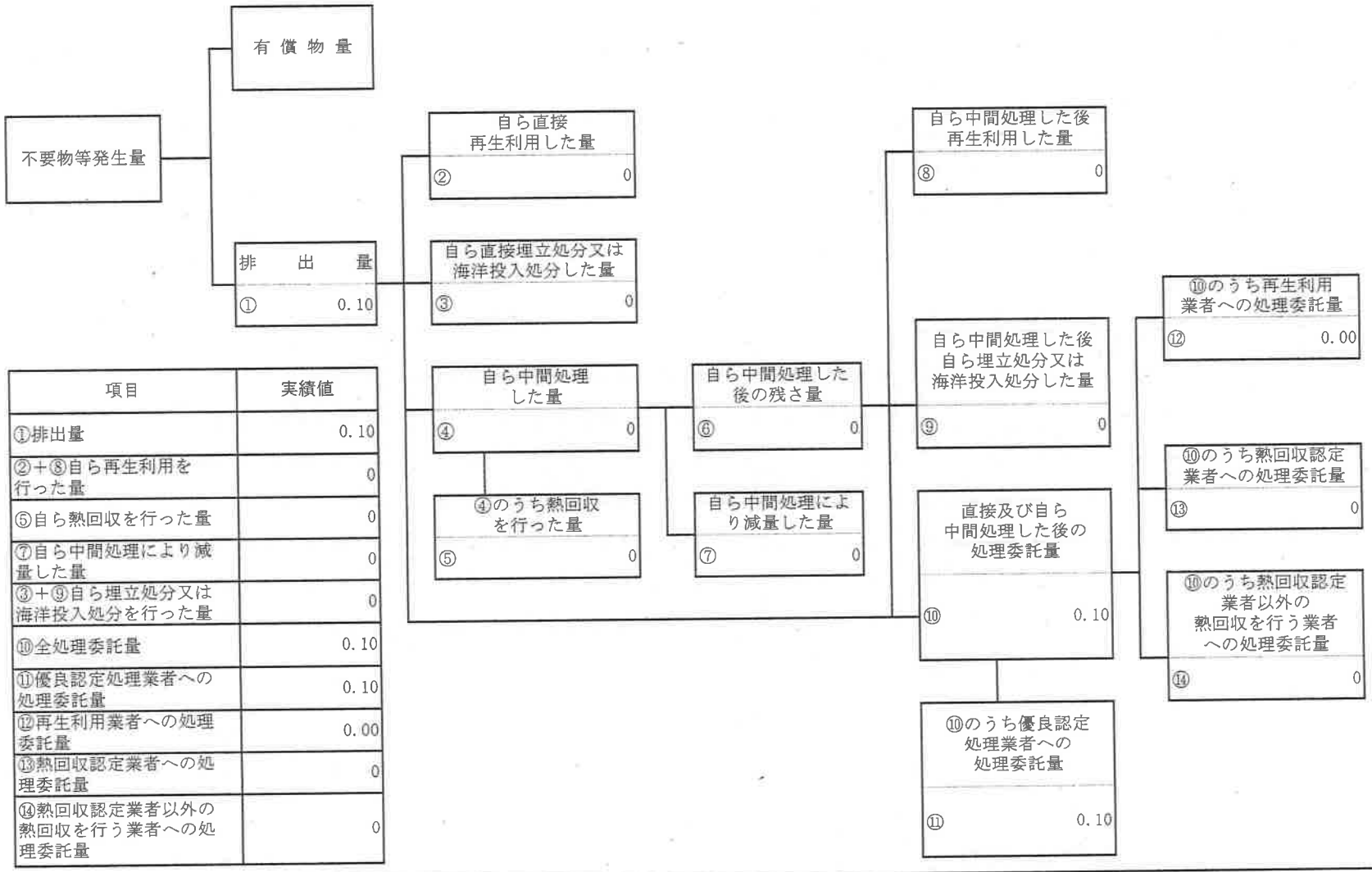
(産業廃棄物の種類： 混合廃棄物)



| 項目                         | 実績値    |
|----------------------------|--------|
| ①排出量                       | 126.60 |
| ②+⑧自ら再生利用を行った量             | 0      |
| ⑤自ら熱回収を行った量                | 0      |
| ⑦自ら中間処理により減量した量            | 0      |
| ③+⑨自ら埋立処分又は海洋投入処分を行った量     | 0      |
| ⑩全処理委託量                    | 126.60 |
| ⑪優良認定処理業者への処理委託量           | 57.93  |
| ⑫再生利用業者への処理委託量             | 102.10 |
| ⑬熱回収認定業者への処理委託量            | 0      |
| ⑭熱回収認定業者以外の熱回収を行う業者への処理委託量 | 0      |

計画の実施状況

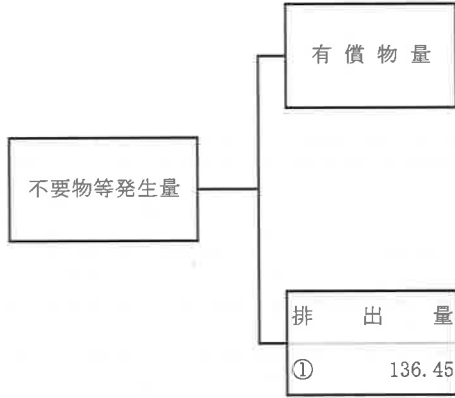
(産業廃棄物の種類： 水銀使用製品)



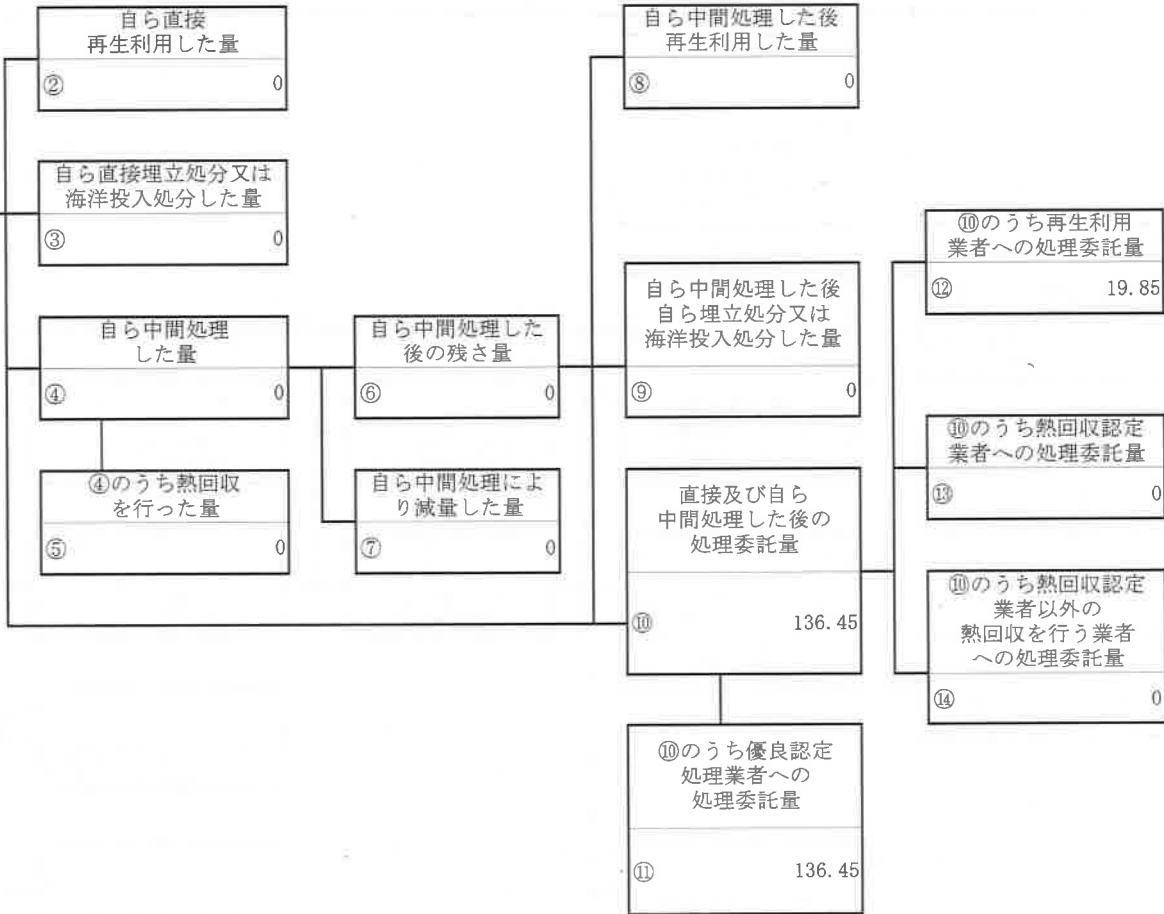
| 項目                         | 実績値  |
|----------------------------|------|
| ①排出量                       | 0.10 |
| ②+⑧自ら再生利用を行った量             | 0    |
| ⑤自ら熱回収を行った量                | 0    |
| ⑦自ら中間処理により減量した量            | 0    |
| ③+⑨自ら埋立処分又は海洋投入処分を行った量     | 0    |
| ⑩全処理委託量                    | 0.10 |
| ⑪優良認定処理業者への処理委託量           | 0.10 |
| ⑫再生利用業者への処理委託量             | 0.00 |
| ⑬熱回収認定業者への処理委託量            | 0    |
| ⑭熱回収認定業者以外の熱回収を行う業者への処理委託量 | 0    |

計画の実施状況

(産業廃棄物の種類： 建設汚泥 )

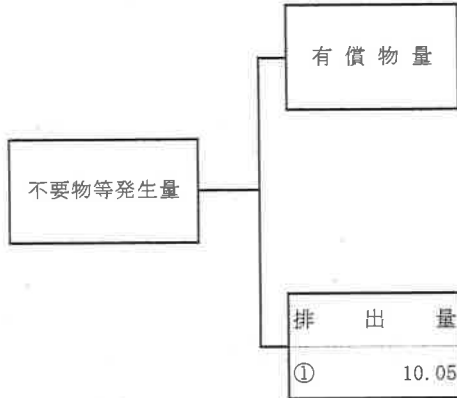


| 項目                         | 実績値    |
|----------------------------|--------|
| ①排出量                       | 136.45 |
| ②+⑧自ら再生利用を行った量             | 0      |
| ⑤自ら熱回収を行った量                | 0      |
| ⑦自ら中間処理により減量した量            | 0      |
| ③+⑨自ら埋立処分又は海洋投入処分を行った量     | 0      |
| ⑩全処理委託量                    | 136.45 |
| ⑪優良認定処理業者への処理委託量           | 136.45 |
| ⑫再生利用業者への処理委託量             | 19.85  |
| ⑬熱回収認定業者への処理委託量            | 0      |
| ⑭熱回収認定業者以外の熱回収を行う業者への処理委託量 | 0      |

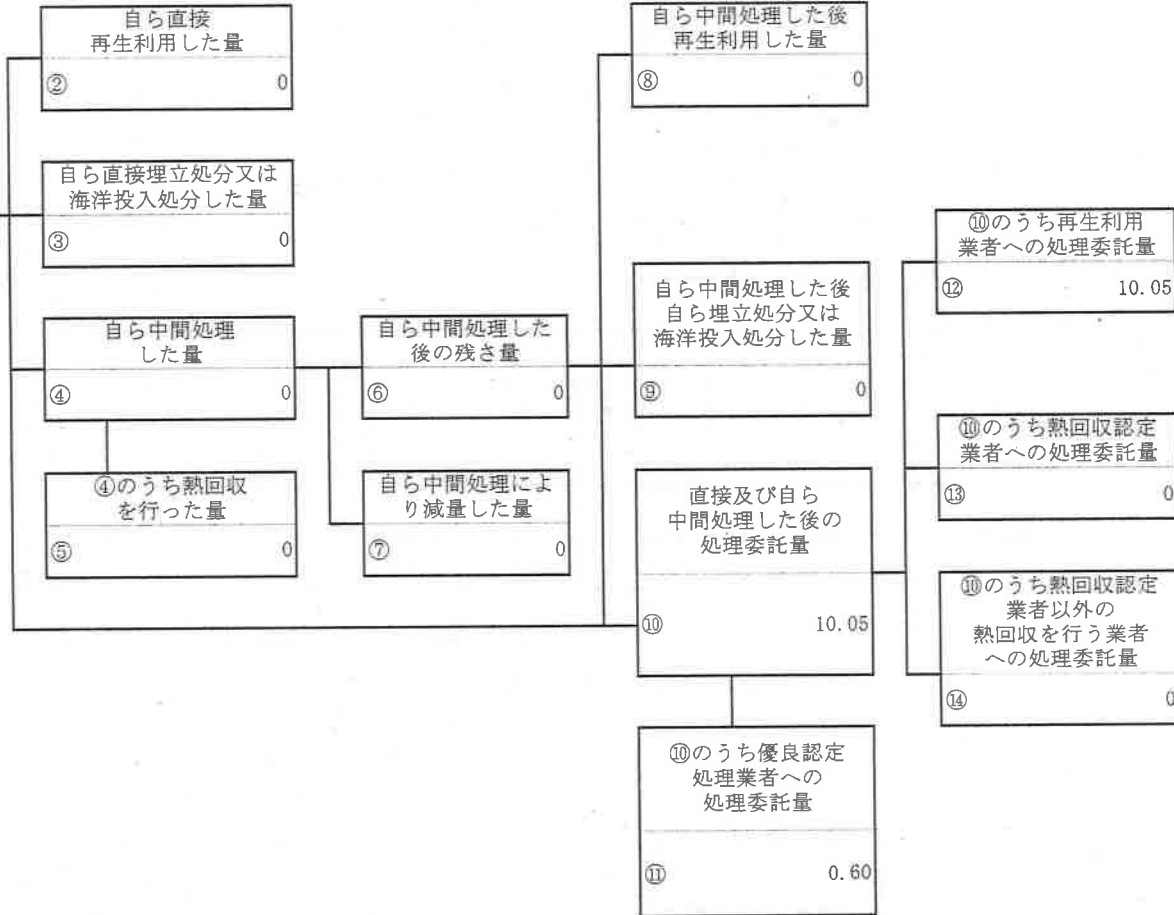


計画の実施状況

(産業廃棄物の種類： 紙くず )

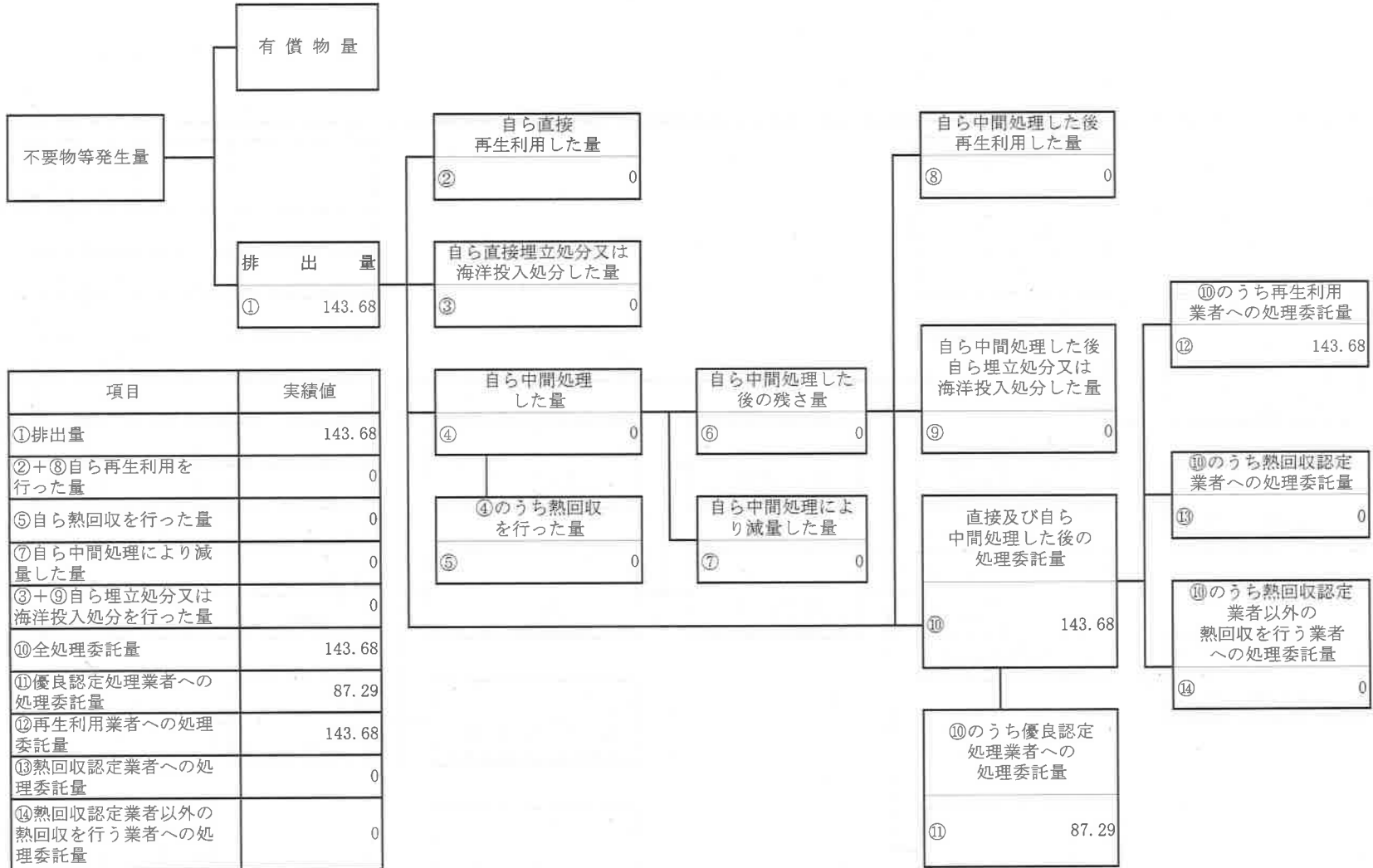


| 項目                         | 実績値   |
|----------------------------|-------|
| ①排出量                       | 10.50 |
| ②+⑧自ら再生利用を行った量             | 0     |
| ⑤自ら熱回収を行った量                | 0     |
| ⑦自ら中間処理により減量した量            | 0     |
| ③+⑨自ら埋立処分又は海洋投入処分を行った量     | 0     |
| ⑩全処理委託量                    | 10.50 |
| ⑪優良認定処理業者への処理委託量           | 0.60  |
| ⑫再生利用業者への処理委託量             | 10.05 |
| ⑬熱回収認定業者への処理委託量            | 0     |
| ⑭熱回収認定業者以外の熱回収を行う業者への処理委託量 | 0     |



計画の実施状況

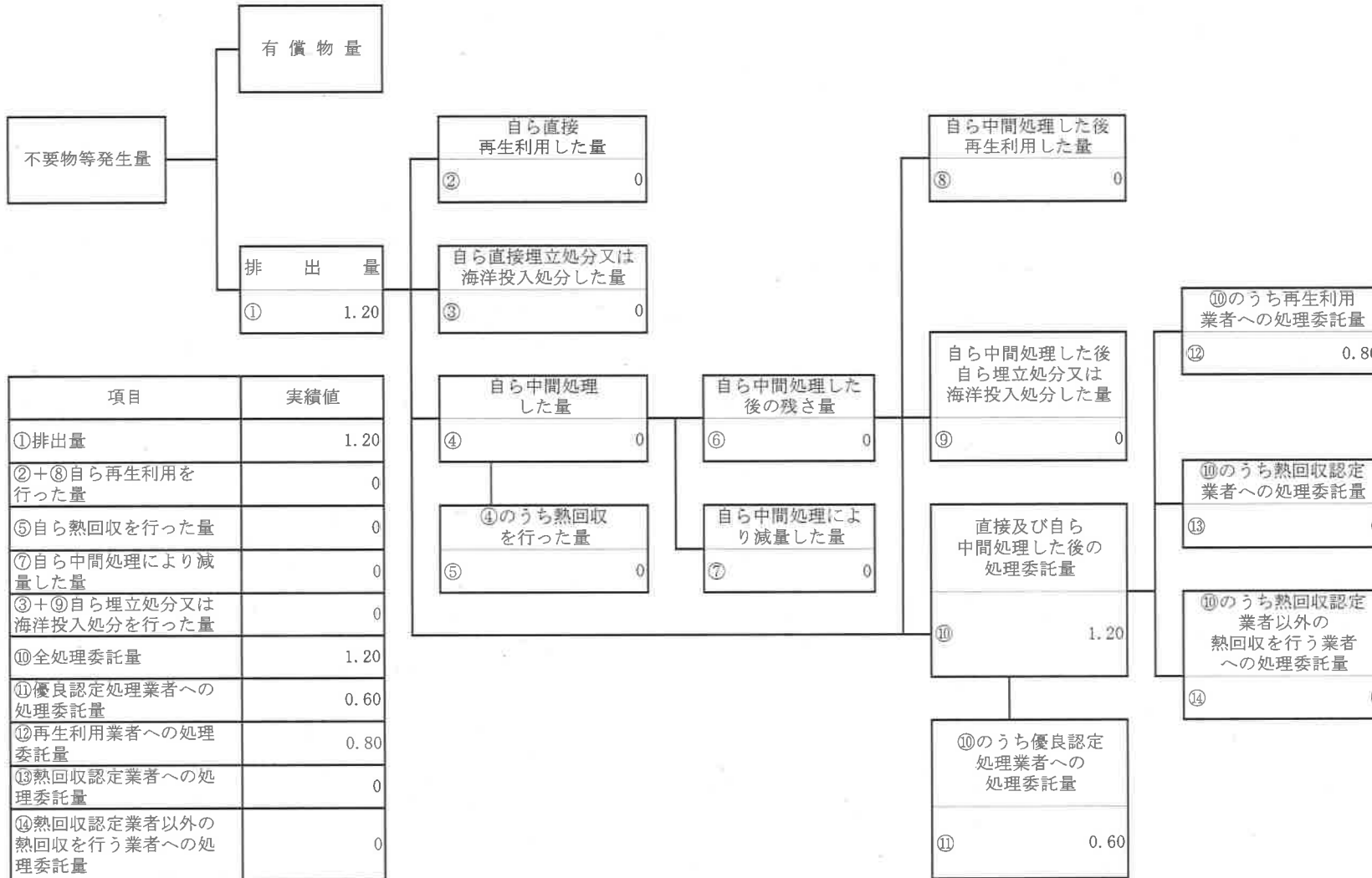
(産業廃棄物の種類： 木くず )



| 項目                         | 実績値    |
|----------------------------|--------|
| ①排出量                       | 143.68 |
| ②+⑧自ら再生利用を行った量             | 0      |
| ⑤自ら熱回収を行った量                | 0      |
| ⑦自ら中間処理により減量した量            | 0      |
| ③+⑨自ら埋立処分又は海洋投入処分を行った量     | 0      |
| ⑩全処理委託量                    | 143.68 |
| ⑪優良認定処理業者への処理委託量           | 87.29  |
| ⑫再生利用業者への処理委託量             | 143.68 |
| ⑬熱回収認定業者への処理委託量            | 0      |
| ⑭熱回収認定業者以外の熱回収を行う業者への処理委託量 | 0      |

計画の実施状況

(産業廃棄物の種類： 廃石膏ボード )



| 項目                         | 実績値  |
|----------------------------|------|
| ①排出量                       | 1.20 |
| ②+⑧自ら再生利用を行った量             | 0    |
| ⑤自ら熱回収を行った量                | 0    |
| ⑦自ら中間処理により減量した量            | 0    |
| ③+⑨自ら埋立処分又は海洋投入処分を行った量     | 0    |
| ⑩全処理委託量                    | 1.20 |
| ⑪優良認定処理業者への処理委託量           | 0.60 |
| ⑫再生利用業者への処理委託量             | 0.80 |
| ⑬熱回収認定業者への処理委託量            | 0    |
| ⑭熱回収認定業者以外の熱回収を行う業者への処理委託量 | 0    |