令和８年10月末	大分県の犯罪情勢	令和８年11月 大分県警察本部

※令和８年中の数値は、暫定値

1　刑法犯認知件数の推移

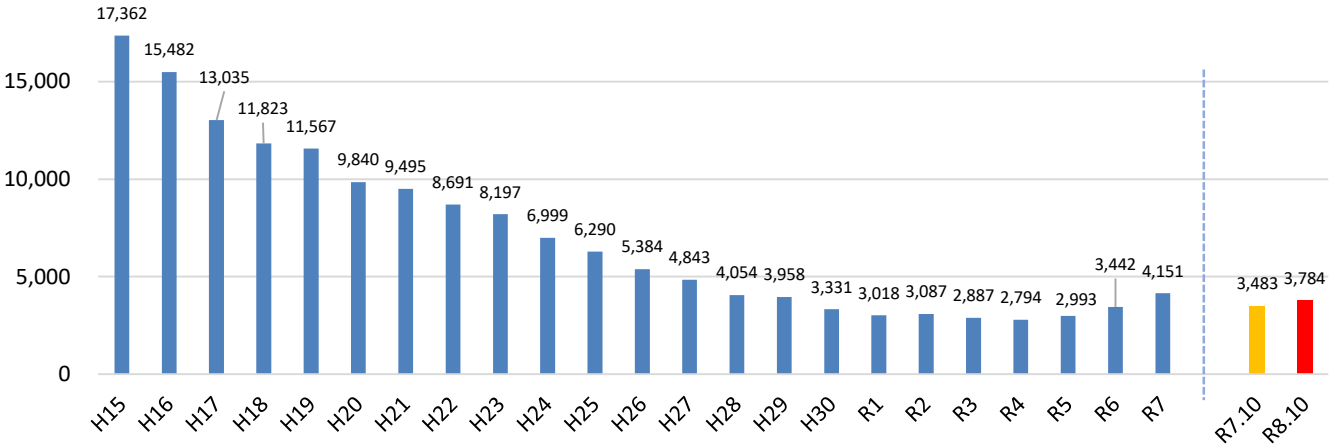

単位：件

2　県内市町村の犯罪率（令和８年１月～１０月累計）

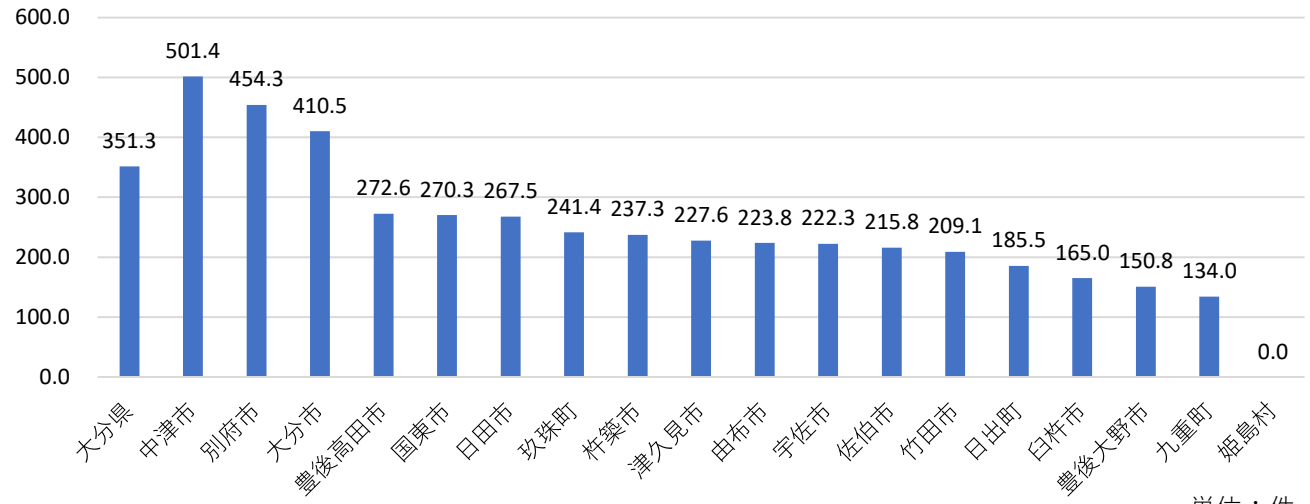

単位：件

※犯罪率とは、単位人口当たりの刑法犯の発生件数を示したものです。
本項では、「刑法犯認知件数÷各市町村の人口×100,000」で算出しています。

3　刑法犯罪種別

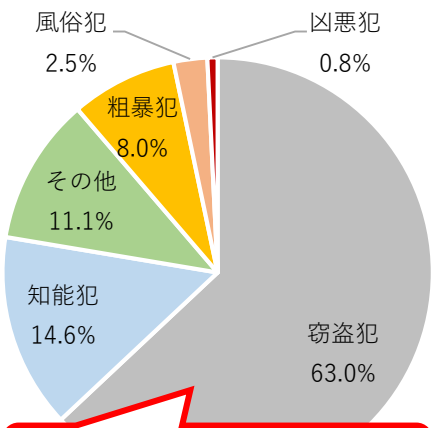

窃盗犯のうち、発生件数が多いのは
「自転車盗」、「万引き」、「オートバイ盗」です。

4　声かけ事案の推移

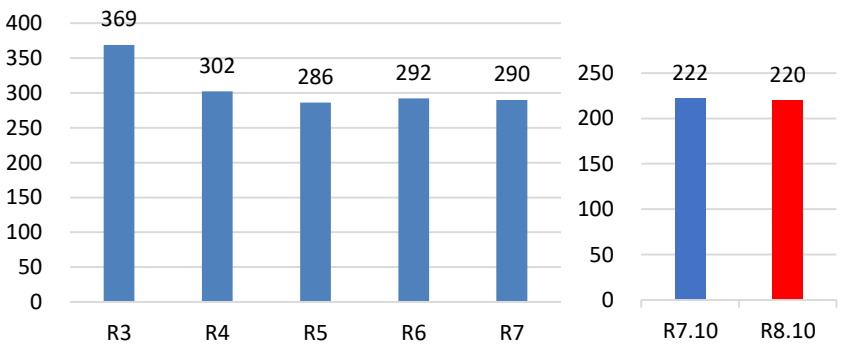

単位：件

5　特殊詐欺の認知状況

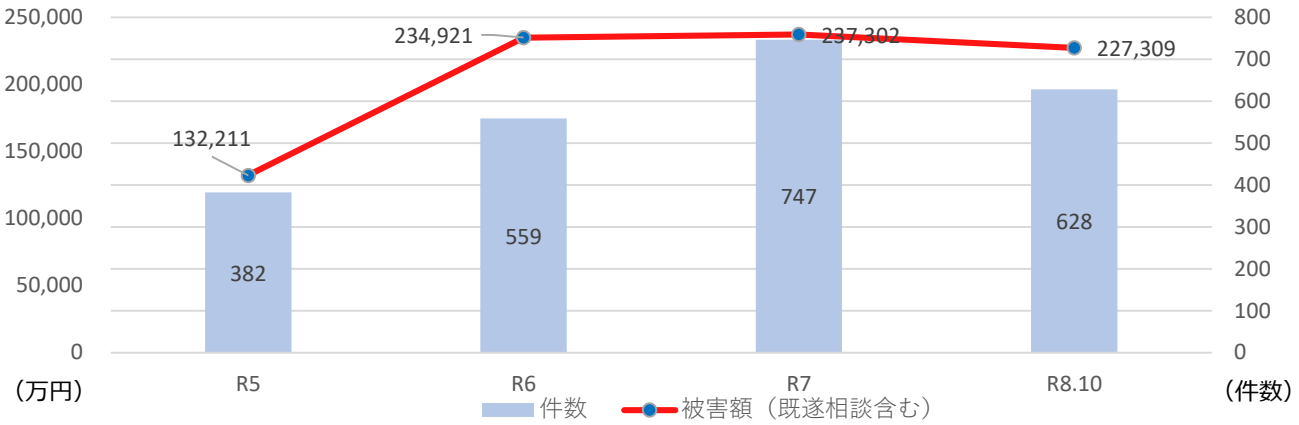

特殊詐欺分類（13類型）	R8.10		R7.10		前年同期比	
	件数	被害額	件数	被害額	件数	金額
SNS型投資詐欺	137	82,597	130	90,367	+7	−7,769
SNS型ロマンス詐欺	122	43,082	139	39,228	−17	+3,854
ニセ警察詐欺	96	79,617	86	46,858	+10	+32,758
オレオレ詐欺	3	1,000	33	6,160	−30	−5,160
預貯金詐欺	4	1,076	2	90	+2	+986
架空料金請求詐欺	208	13,765	158	12,611	+50	+1,153
還付金詐欺	6	420	20	2,405	−14	−1,985
融資保証金詐欺	15	298	14	791	+1	−493
金融商品詐欺	2	801	1	4	+1	+796
ギャンブル詐欺	3	397	2	94	+1	+302
交際あっせん詐欺	16	1,034	9	108	+7	+925
キャッシュカード詐欺盗	1	0	0	0	+1	±0
その他の特殊詐欺	15	3,218	16	815	−1	+2,403
合計	**628**	**227,309**	**610**	**199,537**	**+18**	**+27,771**

※単位：万円（端数切り捨て）

○　令和８年４月から、特殊詐欺の分類について以下の整理が行われました。
- 特殊詐欺とは別の手口としていたSNS型投資・ロマンス詐欺について、特殊詐欺の一手口として位置づけました。
- これまで大半が「オレオレ詐欺」として分類されていたニセ警察詐欺について、独立した手口として位置づけました。

●　大分県警察では、特殊詐欺の被害実態を知っていただくため、平成24年から被害届の受理件数と、被害届の提出がなされていないものの実際には被害が発生している「既遂相談」件数の合計値を公表しています。

特殊詐欺発生件数内訳

！！ニセ警察詐欺の被害額が大幅に増加しています！！

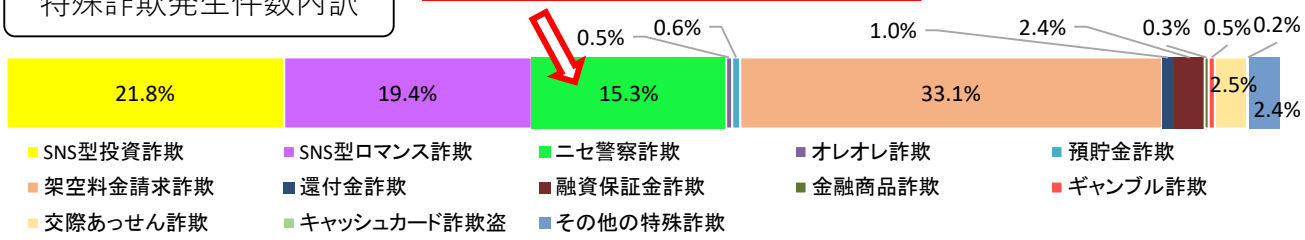

特殊詐欺の被害状況

【性別】

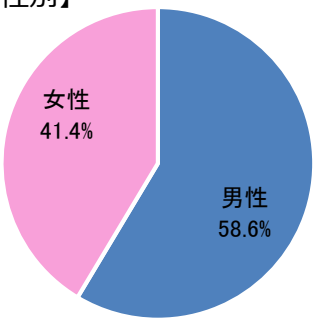

【年齢層】

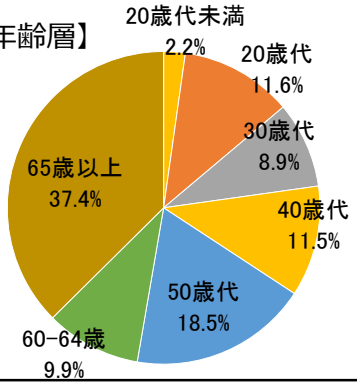

【交付方法】

