

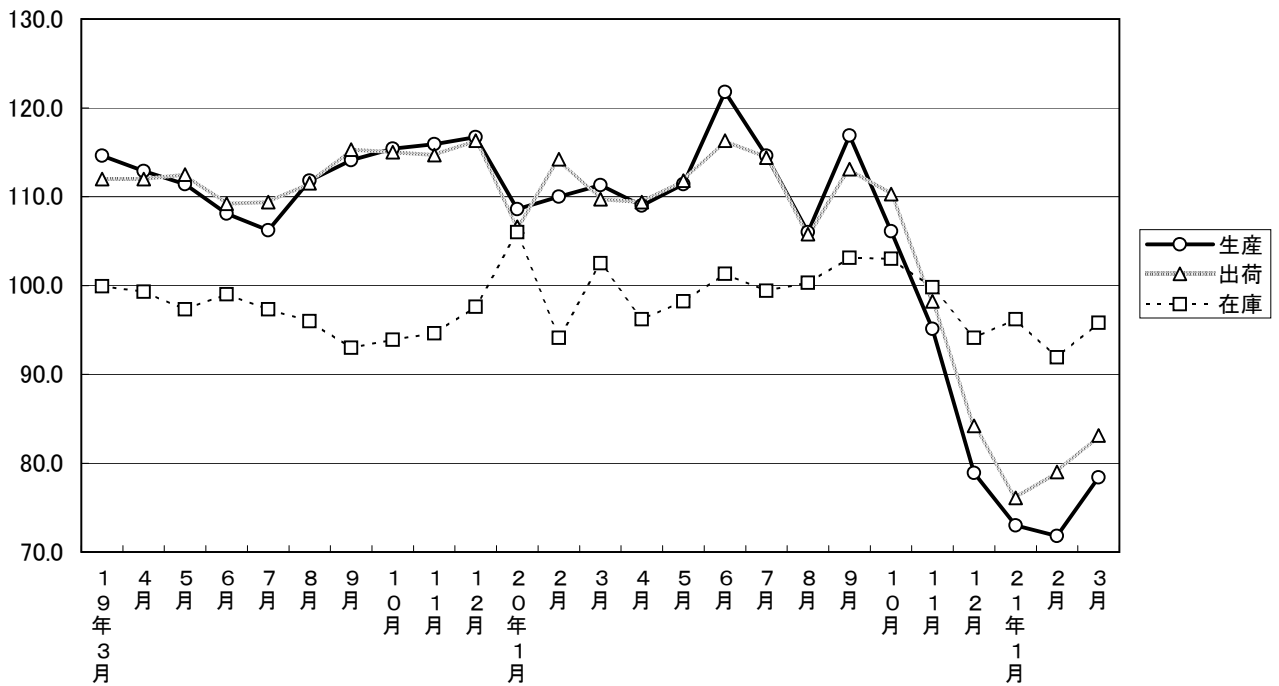
大分県鉱工業指数

平成17年基準

平成21年3月分

大分県鉱工業指数の推移(季節調整済指数)

平成17年=100



平成21年 3月の鉱工業指数

平成17年=100

区 分		季節調整済指数		原 指 数	
			前月比 (%)		前年同月 比 (%)
大分県	生 産	78.4	9.2	80.7	▲ 29.2
	出 荷	83.1	5.2	88.0	▲ 23.5
	在 庫	95.8	4.2	92.5	▲ 6.6
全 国	生 産	70.6	1.6	76.7	▲ 34.2
	出 荷	73.1	1.5	82.6	▲ 32.4
	在 庫	99.8	▲ 3.6	95.3	▲ 5.2
九 州	生 産	70.8	2.6	77.2	▲ 35.1
	出 荷	71.8	3.6	79.3	▲ 33.5
	在 庫	114.5	▲ 0.2	112.2	6.0

※九州は速報値

概況

[生産]

生産指数(季節調整済指数)は78.4(前月比9.2%)となり、平成20年10月から低下を続けていたが、6か月ぶりに上昇した。原指数による前年同月比は▲29.2%と、6か月連続で低下した。

業種別に生産動向をみると、前月に比べ上昇した業種は「電気機械工業」、「電子部品・電子デバイス工業」、「鉄鋼業」など10業種で、一方低下した業種は「一般機械工業」、「その他製品工業」、「鉱業」など10業種となっている。

[出荷]

出荷指数(季節調整済指数)は83.1となり、前月比は5.2%上昇した。また、原指数による前年同月比は▲23.5%と、8か月連続で低下した。

業種別に出荷動向をみると、前月に比べ上昇した業種は「電子部品・電子デバイス工業」、「電気機械工業」、「石油製品工業」の8業種で、一方低下した業種は「その他製品工業」、「一般機械工業」、「繊維工業」など12業種となっている。

[在庫]

在庫指数(季節調整済指数)は95.8となり、前月比は4.2%上昇した。また、原指数による前年同月比は▲6.6%と、4か月連続で低下した。

業種別に在庫動向をみると、前月に比べ上昇した業種は「その他製品工業」、「鉄鋼業」、「精密機械工業」など11業種で、一方低下した業種は「一般機械工業」、「電子部品・電子デバイス工業」、「非鉄金属工業」など7業種となっている。

[全国の製造工業生産予測指数]

平成21年4月は前月比4.3%の上昇、5月は同6.1%の上昇である。

業種動向

前月に比べ目立った動きを示したものは、次のとおりである。

[生産]

上昇業種

業 種 名	前年 同月比(%)	前月比(%)		寄 与 率
		前 月	今 月	
電 気 機 械 工 業	▲ 17.0	▲ 35.8	50.2	3.1
電 子 部 品 ・ デ バ イ ス 工 業	▲ 48.0	▲ 10.7	46.7	40.5
鉄 鋼 業	▲ 44.0	▲ 11.9	17.4	22.0

低下業種

業 種 名	前年 同月比(%)	前月比(%)		寄 与 率
		前 月	今 月	
一 般 機 械 工 業	▲ 45.7	▲ 16.7	▲ 25.0	-18.2
そ の 他 製 品 工 業	▲ 54.4	▲ 14.8	▲ 25.0	-1.4
鋁 業	▲ 25.2	1.5	▲ 15.6	-2.3

[出荷]

上昇業種

業 種 名	前年 同月比(%)	前月比(%)		寄 与 率
		前 月	今 月	
電 子 部 品 ・ デ バ イ ス 工 業	▲ 47.5	▲ 10.4	47.0	53.1
電 気 機 械 工 業	▲ 25.1	▲ 29.9	43.7	4.8
石 油 製 品 工 業	1.8	0.7	16.6	44.0

低下業種

業 種 名	前年 同月比(%)	前月比(%)		寄 与 率
		前 月	今 月	
そ の 他 製 品 工 業	▲ 57.6	▲ 13.1	▲ 33.4	-2.6
一 般 機 械 工 業	▲ 46.3	▲ 14.9	▲ 28.8	-26.6
織 維 工 業	▲ 55.1	▲ 23.4	▲ 17.6	-0.8

[在庫]

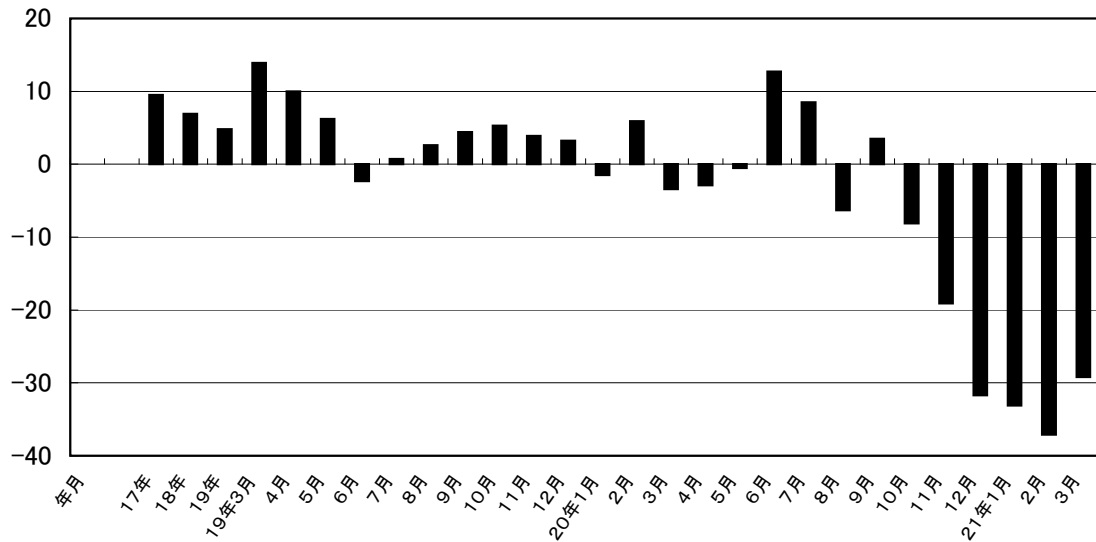
上昇業種

業 種 名	前年 同月比(%)	前月比(%)		寄 与 率
		前 月	今 月	
そ の 他 製 品 工 業	▲ 25.1	▲ 26.6	48.2	0.1
鉄 鋼 業	▲ 8.5	▲ 16.0	47.0	92.9
精 密 機 械 工 業	61.7	▲ 15.2	15.5	22.8

低下業種

業 種 名	前年 同月比(%)	前月比(%)		寄 与 率
		前 月	今 月	
一 般 機 械 工 業	▲ 79.3	402.9	▲ 66.8	-19.6
電 子 部 品 ・ デ バ イ ス 工 業	▲ 90.7	1.8	▲ 32.9	-6.2
非 鉄 金 属 工 業	▲ 24.1	▲ 30.3	▲ 19.0	-35.9

鉱工業生産指数前年同月比(%)



大分県鉱工業指数の推移

(季節調整済指数 平成17年=100)

年月	生産			出荷			在庫		
	指数	前月比	前年同月比 (%)	指数	前月比	前年同月比 (%)	指数	前月比	前年同月比 (%)
17年	100.0	—	9.5	100.0	—	8.8	100.0	—	▲ 8.2
18年	106.9	—	6.9	106.7	—	6.7	103.5	—	3.5
19年	112.1	—	4.8	112.2	—	5.1	96.8	—	▲ 6.5
19年3月	114.6	6.3	13.9	112.0	1.4	9.3	99.9	6.8	▲ 8.1
4月	112.9	▲ 1.5	10.0	112.0	0.0	9.0	99.3	▲ 0.6	▲ 6.0
5月	111.4	▲ 1.3	6.2	112.5	0.4	7.2	97.3	▲ 2.0	▲ 7.8
6月	108.1	▲ 3.0	▲ 2.3	109.2	▲ 2.9	0.5	99.0	1.7	▲ 2.9
7月	106.2	▲ 1.8	0.7	109.4	0.2	2.4	97.3	▲ 1.7	▲ 2.9
8月	111.8	5.3	2.6	111.5	1.9	2.8	96.0	▲ 1.3	▲ 3.7
9月	114.1	2.1	4.4	115.3	3.4	6.2	93.0	▲ 3.1	▲ 9.5
10月	115.4	1.1	5.3	115.0	▲ 0.3	4.3	93.9	1.0	▲ 6.2
11月	115.9	0.4	3.9	114.7	▲ 0.3	3.3	94.6	0.7	▲ 6.6
12月	116.7	0.7	3.2	116.3	1.4	2.3	97.6	3.2	▲ 4.2
20年1月	108.6	▲ 6.9	▲ 1.5	106.6	▲ 8.3	▲ 1.2	106.0	8.6	5.9
2月	110.0	1.3	5.9	114.2	7.1	7.3	94.1	▲ 11.2	0.6
3月	111.3	1.2	▲ 3.4	109.7	▲ 3.9	▲ 3.0	102.5	8.9	2.7
4月	109.0	▲ 2.1	▲ 2.9	109.4	▲ 0.3	▲ 1.4	96.2	▲ 6.1	▲ 3.1
5月	111.4	2.2	▲ 0.5	111.8	2.2	▲ 1.6	98.2	2.1	0.9
6月	121.8	9.3	12.7	116.3	4.0	6.6	101.3	3.2	2.3
7月	114.6	▲ 5.9	8.5	114.4	▲ 1.6	5.5	99.4	▲ 1.9	2.2
8月	106.0	▲ 7.5	▲ 6.3	105.8	▲ 7.5	▲ 6.9	100.3	0.9	4.5
9月	116.9	10.3	3.5	113.1	6.9	▲ 0.1	103.1	2.8	10.9
10月	106.1	▲ 9.2	▲ 8.1	110.3	▲ 2.5	▲ 4.1	103.0	▲ 0.1	9.7
11月	95.1	▲ 10.4	▲ 19.1	98.2	▲ 11.0	▲ 15.9	99.8	▲ 3.1	5.6
12月	78.9	▲ 17.0	▲ 31.7	84.2	▲ 14.3	▲ 26.3	94.1	▲ 5.7	▲ 3.6
21年1月	73.0	▲ 7.5	▲ 33.1	76.1	▲ 9.6	▲ 29.2	96.2	2.2	▲ 9.2
2月	71.8	▲ 1.6	▲ 37.1	79.0	3.8	▲ 33.4	91.9	▲ 4.5	▲ 2.4
3月	78.4	9.2	▲ 29.2	83.1	5.2	▲ 23.5	95.8	4.2	▲ 6.6

※年指数は原指数。

主要業種動向

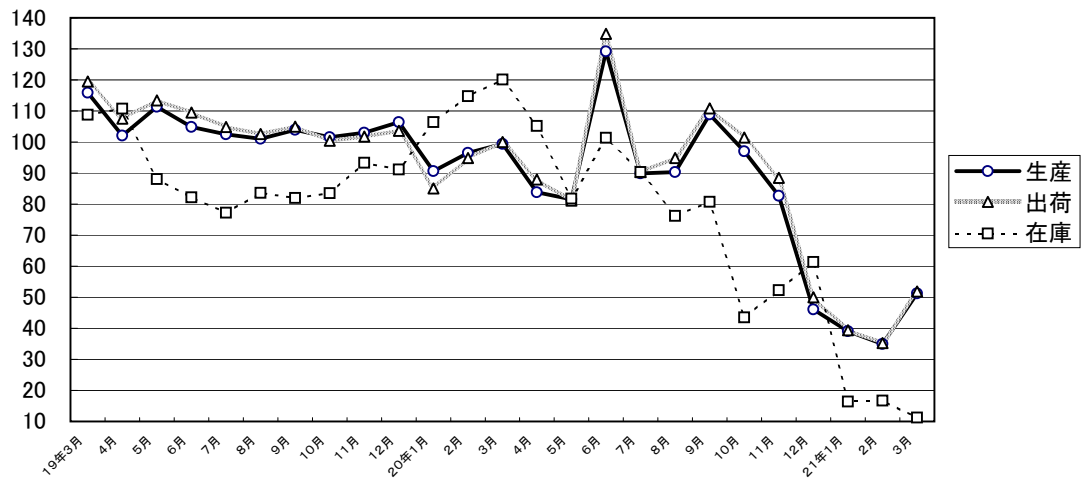
平成21年 2月分

(季節調整済指数 平成17年=100)

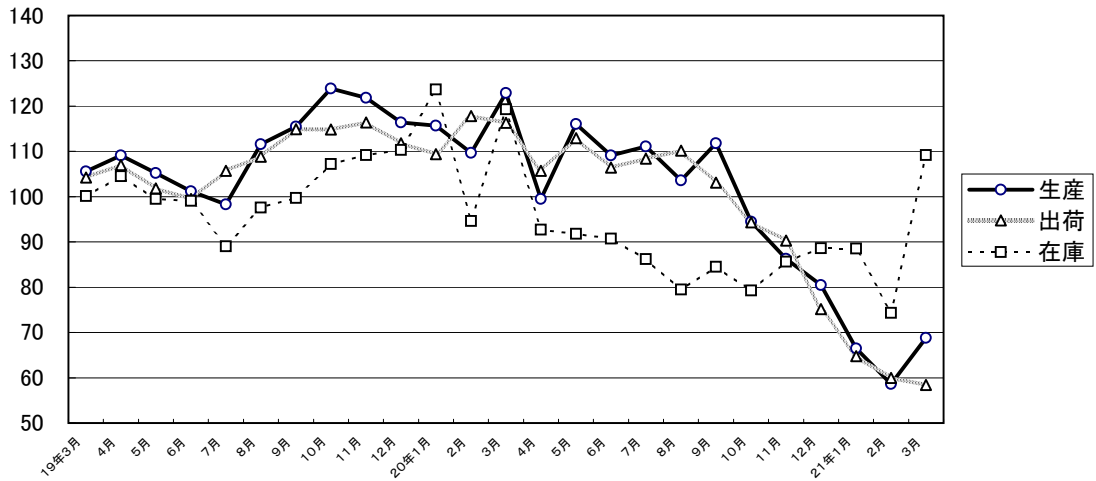
業 種 名	生 産			出 荷			在 庫		
	指 数	前月比 (%)	前年同月 比 (%)	指 数	前月比 (%)	前年同月 比 (%)	指 数	前月比 (%)	前年同月 比 (%)
電子部品・デバイス工業	51.2	46.7	▲ 48.0	51.9	47.0	▲ 47.5	11.2	▲ 32.9	▲ 90.7
鉄鋼業	68.8	17.4	▲ 44.0	58.4	▲ 2.7	▲ 48.7	109.2	47.0	▲ 8.5
情報通信機械工業	75.0	▲ 7.1	▲ 39.3	92.7	▲ 10.4	▲ 26.6	-	-	-
化学工業	74.0	1.9	▲ 14.8	71.3	5.9	▲ 17.2	97.5	▲ 3.7	▲ 6.2
精密機械工業	129.7	5.2	6.9	130.0	5.7	10.4	139.1	15.5	61.7

主要業種の推移(季節調整済指数 平成17年=100)

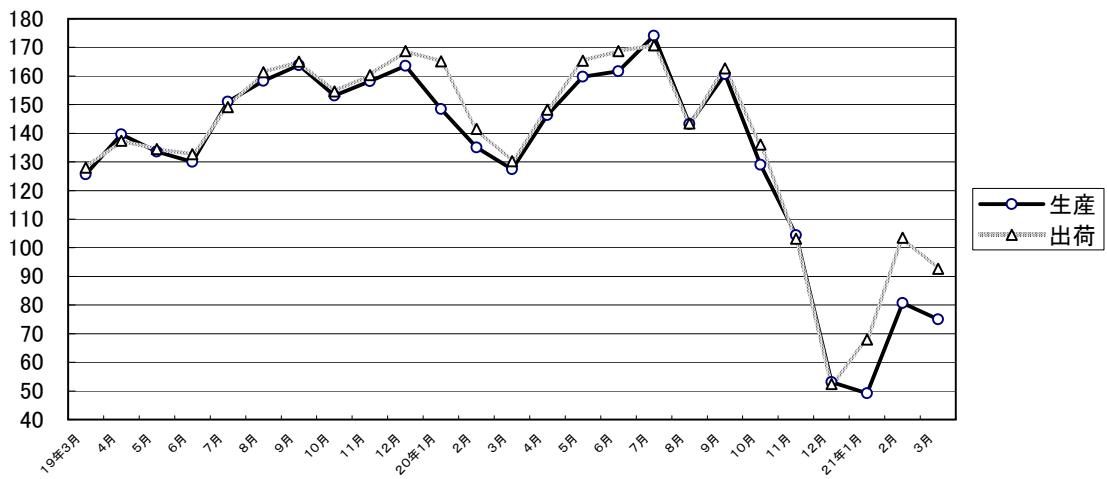
電子部品・デバイス工業



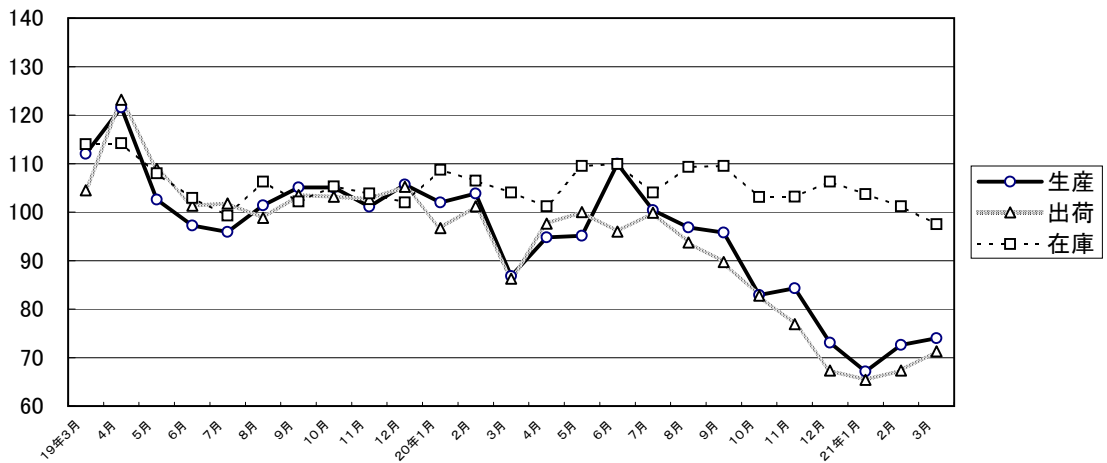
鉄鋼業



情報通信機械工業



化学工業



精密機械工業

