

大分県税務統計書

平成26年度



大分県総務部税務課

第 1 財 政

第 2 県税調定収入

第 3 課 税

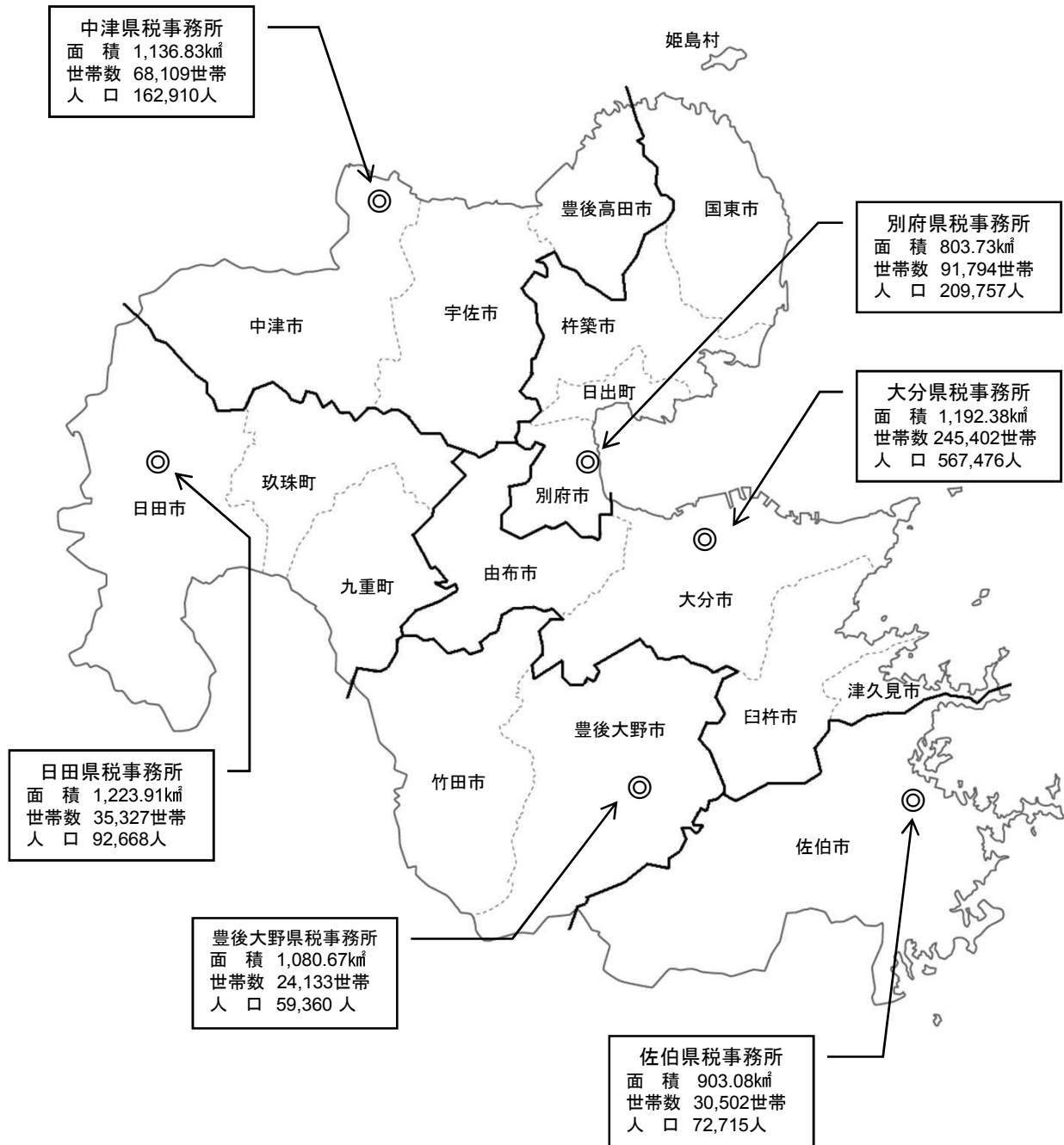
第 4 税 制

第 5 税務機構及び職員等

第 6 参考資料



県税事務所管内図



面積、世帯数、人口
(平成27年 4月1日現在)

県税事務所の所在地及び管轄区域

平成27年4月1日現在

事務所	所在地	市町村名	管轄市町村			
			市	町	村	計
別府	別府市大字鶴見 字下田井14-1 〒874-0840 (代) (0977) 67-8211	別府市、杵築市、国東市 東国東郡(姫島村) 速見郡(日出町)	3	1	1	5
大分	大分市府内町3-10-1 〒870-0021 (代) (097) 506-5771	大分市、臼杵市、津久見市 由布市	4	0	0	4
佐伯	佐伯市長島町1-2-1 〒876-0813 (代) (0972) 22-3021	佐伯市	1	0	0	1
豊後大野	豊後大野市三重町市場1123 〒879-7131 (代) (0974) 22-7501	竹田市、豊後大野市	2	0	0	2
日田	日田市城町1-1-10 〒877-0004 (代) (0973) 22-4175	日田市 玖珠郡(九重町、玖珠町)	1	2	0	3
中津	中津市中央町1-5-16 〒871-0024 (代) (0979) 22-2920	中津市、豊後高田市、宇佐市	3	0	0	3
税務課	大分市大手町3-1-1 〒870-8501 (代) (097) 506-2382					

目 次

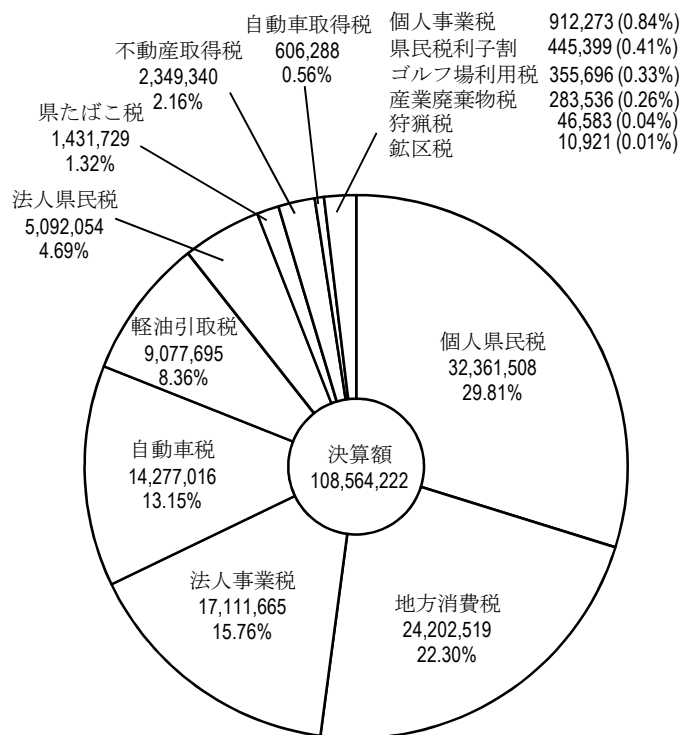
第1 財政に関する調	2
1 平成26年度県税決算	2
2 平成27年度県税予算（当初）	2
3 平成26年度県税予算対県税収入状況	3
第2 県税調定収入等に関する調	7
1 累年比較	7
(1) 県税予算額、収入額累年比較	7
(2) 県税決算額累年比較	7
(3) 県税決算額税目別内訳累年比較	8
(4) 県税標準税収入額累年比較	10
(5) 地方譲与税累年比較	10
2 平成26年度県税の調定及び収入	12
(1) 県税調定収入状況（税目別）	12
(2) 事務所別・税目別県税調定及び収入状況	16
(3) 県税収入未済額の処分状況（税目別）	24
(4) 事務所別滞納繰越状況	26
(5) 県税収入及び滞納処分の分析	28
(6) 県税収入及び滞納処分の分析（滞納繰越分）	30
(7) 事務所別県税収入及び滞納処分の分析	38
(8) 事務所別県税収入及び滞納処分の分析（滞納繰越分）	40
(9) 事務所別県税欠損処分の分析	48
(10) 税目別県税欠損処分の分析	48
(11) 毎月調定収入状況	50
3 県税納期内収入状況	52
(1) 税目別・年度別納期内収入状況（現年課税分）	52
(2) 事務所別・年度別納期内収入状況（現年課税分）	53
4 平成26年度における主な県税外収入	54
5 調定額・収入額・徴収率累年比較	55
6 主要税目の収入額累年比較	56
7 事務所別税目別徴収率一覧	58
8 口座振替を通じて行われた納税	60

第3 課税基本に関する調	61
1 県民税	61
(1) 個人	61
(2) 配当割	61
(3) 株式等譲渡所得割	61
(4) 法人均等割	62
(5) 法人県民税の超過課税による調定額調	62
(6) 利子割	62
(7) 法人税割	63
2 事業税	64
(1) 個人	64
① 第一種事業に関する調	64
② 第二種事業に関する調	65
③ 第三種事業に関する調	65
④ 所得階層別に関する調	66
⑤ 事業専従者に関する調	66
(2) 法人	68
① 事業税額等に関する調	68
② 所得階層別に関する調	67
③ 資本金及び所得階層別に関する調	70
④ 資本金別法人数に関する調	70
3 地方消費税	72
(1) 調定額に関する調	72
(2) 清算金収入額・清算金支出額等に関する調	72
4 不動産取得税	74
(1) 家屋に関する調	74
(2) 土地に関する調	76
5 県たばこ税	78
6 ゴルフ場利用税	80
(1) 施設数、税率等に関する調	80
(2) 事務所別施設数調	81
7 自動車取得税	82
(1) 新車に関する調	82
(2) 中古車に関する調	83
(3) 取得価額段階別に関する調（新車）	84
(4) 取得価額段階別に関する調（中古車）	90
8 軽油引取税	96
(1) 軽油の引取数量に関する調	96
(2) 課税対象とならない軽油に関する調	97

9	自動車税	98
10	鉦区税	106
11	狩猟税	107
12	産業廃棄物税	108
13	工場誘致条例等による地方税の減免額に関する調	108
第4	税制	109
1	県税の課税標準、税率、納期限	109
2	税制施行期間一覧	119
第5	税務機構及び職員等に関する調	121
1	税務機構一覧	121
2	事務分掌	122
(1)	税務課	122
(2)	県税事務所	124
3	税務職員数	125
(1)	税務課	125
(2)	県税事務所	125
(3)	職員年齢構成	126
(4)	職員数の累年比較	126
4	徴税費	127
第6	参考資料	129
	平成26年度県税運営方針	129

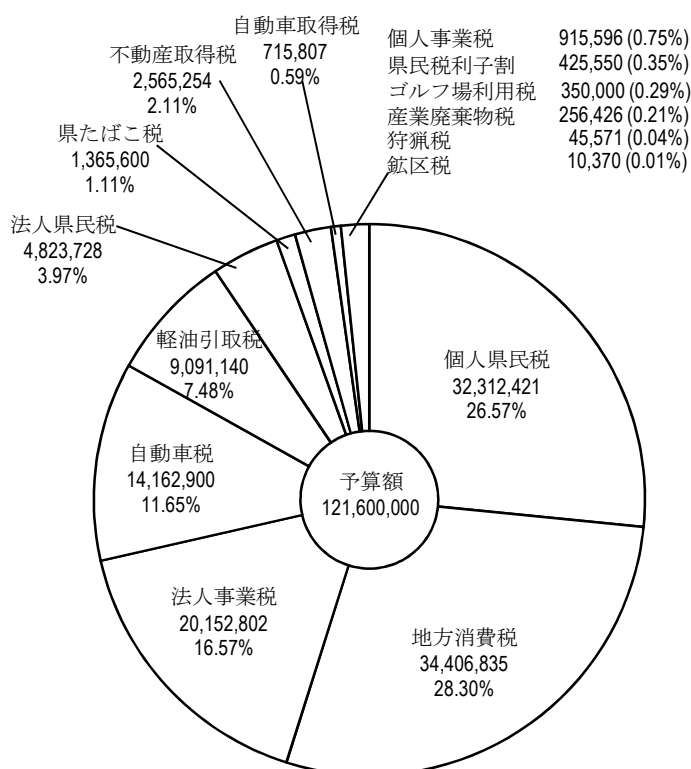
平成26年度県税決算額構成比

(単位：千円)



平成27年度県税予算額構成比 (当初)

(単位：千円)



第1 財政に関する調

1 平成26年度県税決算

(単位：千円、%)

税 目	決 算 額	構 成 比
個人県民税	32,361,508	29.81
地方消費税	24,202,519	22.30
法人事業税	17,111,665	15.76
自動車税	14,277,016	13.15
軽油引取税	9,077,695	8.36
法人県民税	5,092,054	4.69
県たばこ税	1,431,729	1.32
不動産取得税	2,349,340	2.16
自動車取得税	606,288	0.56
個人事業税	912,273	0.84
県民税利子割	445,399	0.41
ゴルフ場利用税	355,696	0.33
産業廃棄物税	283,536	0.26
狩 猟 税	46,583	0.04
鉦 区 税	10,921	0.01
合 計	108,564,222	100.00

2 平成27年度県税予算（当初）

(単位：千円、%)

税 目	予 算 額	構 成 比
個人県民税	32,312,421	26.57
地方消費税	34,406,835	28.30
法人事業税	20,152,802	16.57
自動車税	14,162,900	11.65
軽油引取税	9,091,140	7.48
法人県民税	4,823,728	3.97
県たばこ税	1,365,600	1.11
不動産取得税	2,565,254	2.11
自動車取得税	715,807	0.59
個人事業税	915,596	0.75
県民税利子割	425,550	0.35
ゴルフ場利用税	350,000	0.29
産業廃棄物税	256,426	0.21
狩 猟 税	45,571	0.04
鉦 区 税	10,370	0.01
合 計	121,600,000	100.00

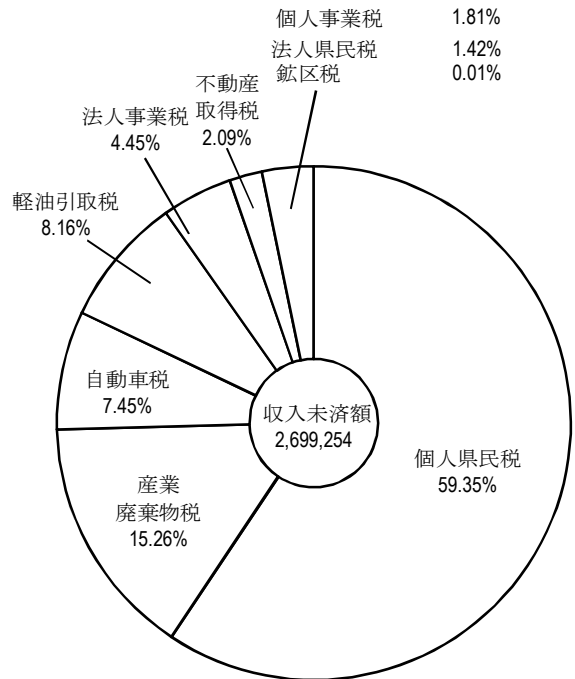
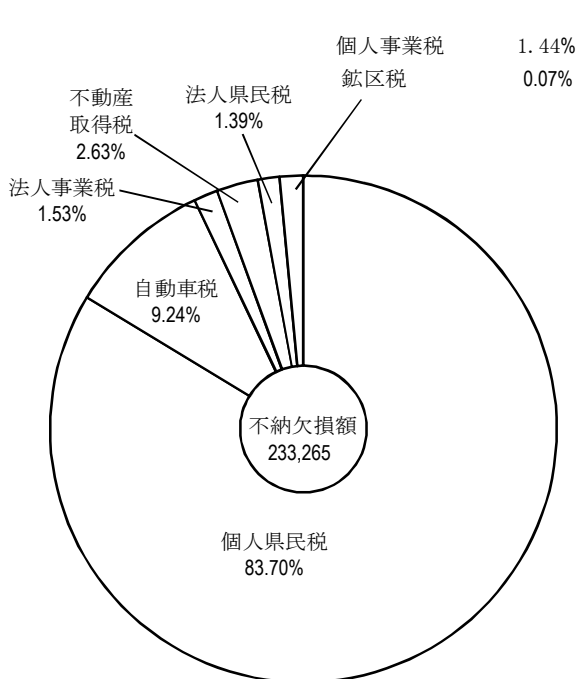
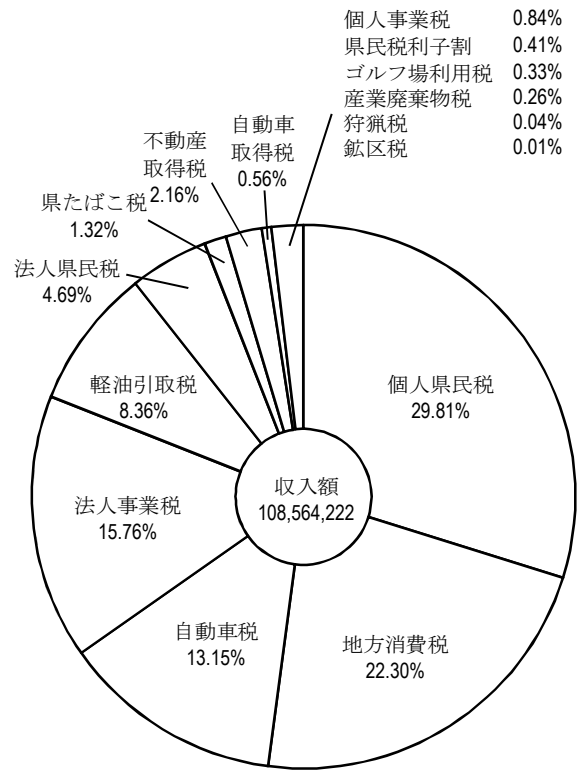
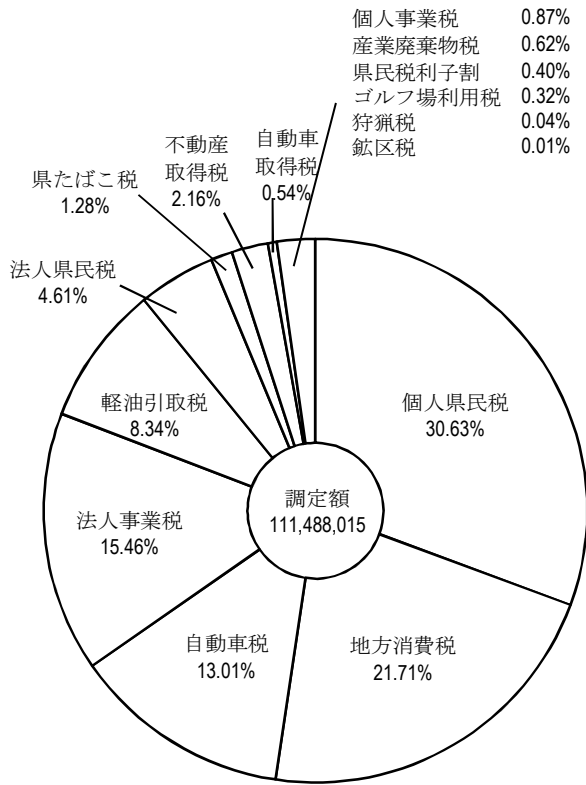
3 平成26年度県税予算対県税収入状況

(単位：千円、%)

税目		区分	最終予算額 (A)	収入額 (B)	増 減	
					金額 (B) - (A)	(B) / (A)
県	税	現	107,815,302	107,847,063	31,761	100.03%
		繰	684,698	717,159	32,461	104.74%
		計	108,500,000	108,564,222	64,222	100.06%
県民税	個人	現	31,807,085	31,821,556	14,471	100.05%
		繰	527,487	539,952	12,465	102.36%
		計	32,334,572	32,361,508	26,936	100.08%
	法人	現	5,080,844	5,081,966	1,122	100.02%
		繰	10,022	10,088	66	100.66%
		計	5,090,866	5,092,054	1,188	100.02%
	利子割	現	445,399	445,399	0	100.00%
事業税	個人	現	894,286	895,495	1,209	100.14%
		繰	16,773	16,778	5	100.03%
		計	911,059	912,273	1,214	100.13%
	法人	現	17,106,845	17,107,807	962	100.01%
		繰	3,874	3,858	△ 16	99.59%
		計	17,110,719	17,111,665	946	100.01%
地方消費税	譲渡割 貨物割	現	12,401,377	12,401,377	0	100.00%
		繰	11,801,141	11,801,142	1	100.00%
		計	24,202,518	24,202,519	1	100.00%
不動産取得税		現	2,311,586	2,320,965	9,379	100.41%
		繰	27,242	28,375	1,133	104.16%
		計	2,338,828	2,349,340	10,512	100.45%
県たばこ税		現	1,431,729	1,431,729	0	100.00%
		繰	0	0	0	-
		計	1,431,729	1,431,729	0	100.00%
ゴルフ場利用税		現	355,696	355,696	0	100.00%
		繰	0	0	0	-
		計	355,696	355,696	0	100.00%
自動車取得税	現	606,668	606,288	△ 380	99.94%	
軽油引取税		現	9,057,685	9,057,511	△ 174	100.00%
		繰	20,184	20,184	0	100.00%
		計	9,077,869	9,077,695	△ 174	100.00%
自動車税		現	14,197,087	14,201,624	4,537	100.03%
		繰	72,685	75,392	2,707	103.72%
		計	14,269,772	14,277,016	7,244	100.05%
鉦区税		現	10,938	10,921	△ 17	99.84%
		繰	0	0	0	-
		計	10,938	10,921	△ 17	99.84%
狩猟税	現	45,868	46,583	715	101.56%	
産業廃棄物税		現	261,068	261,004	△ 64	99.98%
		繰	6,431	22,532	16,101	350.37%
		計	267,499	283,536	16,037	106.00%
旧法による税	特別地方消費税	繰	0	0	0	-

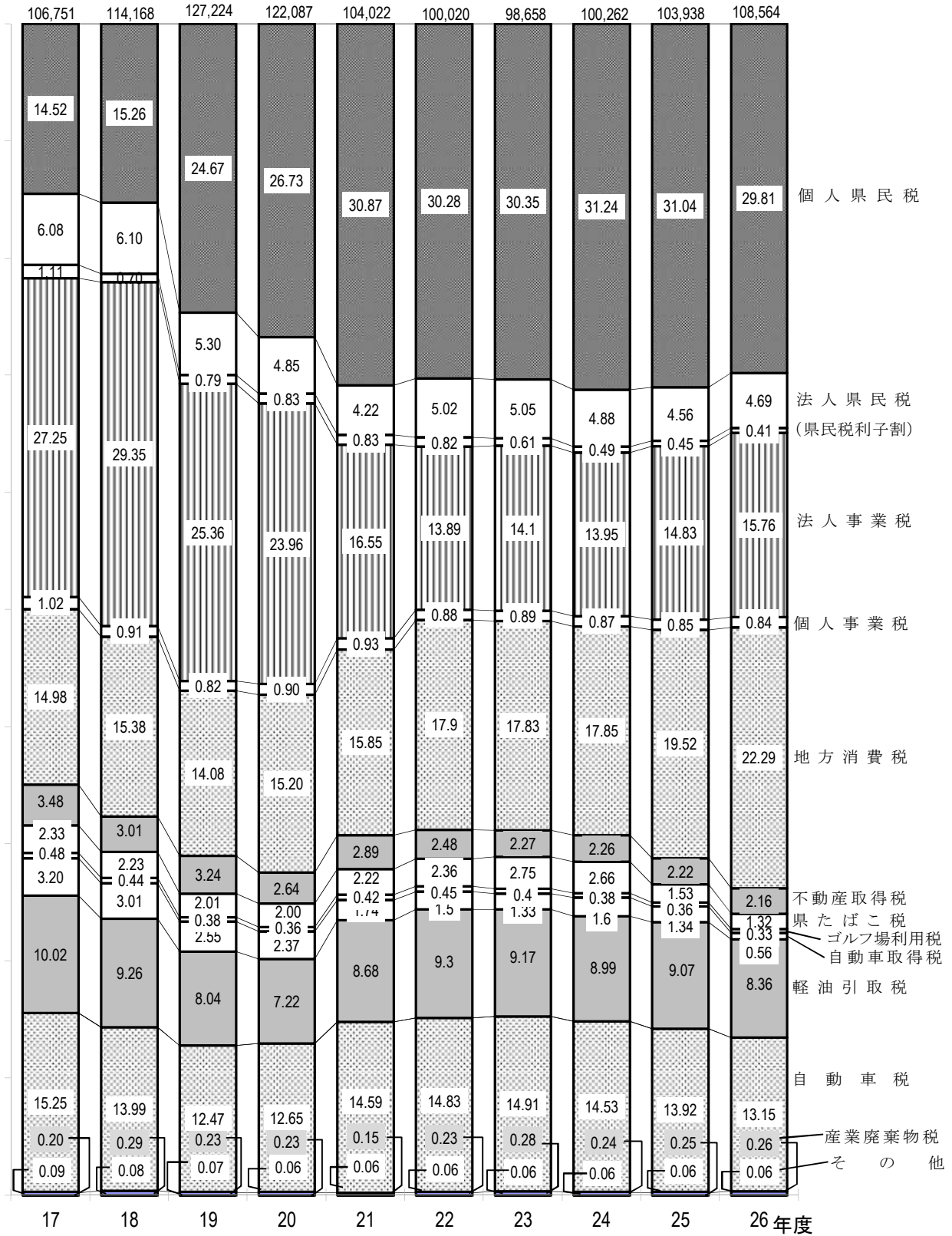
平成26年度県税決算額税目別構成比

(単位：千円)



県税税目別収入額累年比較表

(単位：百万円、%)



第2 県税調定収入等に関する調

1 累年比較

(1) 県税予算額、収入額累年比較

(単位：円、%)

区 分	予 算 額 (A)	前年比	収 入 額 (B)	前年比	比 較		(B)の一般会計 収入総額に 対する割合
					増減額	(B)/(A)	
平成7年度	102,950,000,000	101.0	103,042,423,486	101.1	92,423,486	100.1	15.0
“ 8 “	104,950,000,000	101.9	105,018,713,628	101.9	68,713,628	100.1	15.2
“ 9 “	106,420,000,000	101.4	106,521,086,208	101.4	101,086,208	100.1	15.5
“ 10 “	110,810,000,000	104.1	111,041,263,235	104.2	231,263,235	100.2	14.7
“ 11 “	107,800,000,000	97.3	107,935,188,357	97.2	135,188,357	100.1	14.2
“ 12 “	112,370,000,000	104.2	112,444,383,735	104.2	74,383,735	100.1	14.8
“ 13 “	109,370,000,000	97.3	109,492,382,007	97.4	122,382,007	100.1	15.1
“ 14 “	95,840,000,000	87.6	95,931,913,812	87.6	91,913,812	100.1	13.8
“ 15 “	94,800,000,000	98.9	94,997,042,271	99.0	197,042,271	100.2	14.4
“ 16 “	100,040,000,000	105.5	100,157,974,901	105.4	117,974,901	100.1	16.0
“ 17 “	106,600,000,000	106.6	106,750,962,498	106.6	150,962,498	100.1	17.6
“ 18 “	113,920,000,000	106.9	114,167,860,135	106.9	247,860,135	100.2	18.8
“ 19 “	127,110,000,000	111.6	127,223,567,292	111.4	113,567,292	100.1	21.5
“ 20 “	121,980,000,000	96.0	122,086,586,547	96.0	106,586,547	100.1	20.6
“ 21 “	103,800,000,000	85.1	104,022,246,998	85.2	222,246,998	100.2	16.3
“ 22 “	99,800,000,000	96.1	100,020,124,908	96.2	220,124,908	100.2	16.5
“ 23 “	98,560,000,000	98.8	98,657,849,468	98.6	97,849,468	100.1	16.7
“ 24 “	100,150,000,000	101.6	100,262,496,511	101.6	112,496,511	100.1	17.2
“ 25 “	103,750,000,000	103.6	103,937,558,148	103.7	187,558,148	100.2	17.0
“ 26 “	108,500,000,000	104.6	108,564,221,775	104.5	64,221,775	100.1	18.4

(2) 県税決算額累年比較

(単位：円、%)

区 分	調 定 額	収 入 額	不納欠損額	過誤納額	収入未済額	収入 歩合
平成7年度	105,633,316,791	103,042,423,486	87,839,501	46,200	2,503,100,004	97.55
“ 8 “	107,921,965,527	105,018,713,628	154,179,089	172,567	2,749,245,377	97.31
“ 9 “	109,654,847,037	106,521,086,208	224,258,178	1,098,299	2,910,600,950	97.14
“ 10 “	114,156,810,847	111,041,263,235	215,670,299	1,954,777	2,901,832,090	97.27
“ 11 “	111,131,883,685	107,935,188,357	176,874,086	1,307,799	3,021,129,041	97.12
“ 12 “	115,616,923,228	112,444,383,735	155,978,482	816,296	3,017,377,307	97.26
“ 13 “	112,695,274,154	109,492,382,007	237,515,275	1,139,197	2,966,516,069	97.16
“ 14 “	99,400,663,466	95,931,913,812	328,437,304	1,342,349	3,141,654,699	96.51
“ 15 “	98,272,130,863	94,997,042,271	464,849,792	1,187,787	2,811,426,587	96.67
“ 16 “	103,218,724,931	100,157,974,901	324,684,401	1,109,030	2,737,174,659	97.03
“ 17 “	109,752,344,332	106,750,962,498	344,634,915	902,114	2,657,649,033	97.26
“ 18 “	117,015,765,591	114,167,860,135	300,233,997	1,745,180	2,549,416,639	97.56
“ 19 “	130,434,932,166	127,223,567,292	195,328,989	1,646,395	3,017,682,280	97.54
“ 20 “	126,094,572,926	122,086,586,547	204,495,159	3,360,682	3,806,851,902	96.82
“ 21 “	108,298,101,281	104,022,246,998	167,794,439	3,637,928	4,111,697,772	96.05
“ 22 “	104,095,747,239	100,020,124,908	203,755,367	4,869,048	3,876,736,012	96.08
“ 23 “	102,535,083,950	98,657,849,468	237,255,171	4,651,144	3,644,630,455	96.21
“ 24 “	103,936,761,009	100,262,496,511	257,416,648	3,569,285	3,420,417,135	96.46
“ 25 “	107,285,344,901	103,937,558,148	285,773,381	4,013,772	3,066,027,144	96.88
“ 26 “	111,488,015,388	108,564,221,775	233,265,241	8,725,569	2,699,253,941	97.37

(3) 県税決算額税目別内訳累年比較

区 分	平成23年度			平成24年度		
	調 定 額	収 入 額	収入構成比	調 定 額	収 入 額	収入構成比
県 税	102,535,084	98,657,849	100.00	103,936,761	100,262,497	100.00
県 民 税	37,995,007	35,521,629	36.00	39,087,379	36,707,427	36.61
個 人	32,342,229	29,934,941	30.34	33,648,302	31,324,002	31.24
法 人	5,051,776	4,985,686	5.05	4,943,476	4,887,824	4.88
利子割	601,002	601,002	0.61	495,601	495,601	0.49
事 業 税	15,017,810	14,780,229	14.98	15,045,743	14,847,322	14.81
個 人	931,469	871,746	0.88	921,455	858,263	0.86
法 人	14,086,341	13,908,483	14.10	14,124,288	13,989,059	13.95
地方消費税	17,593,659	17,593,659	17.83	17,900,136	17,900,136	17.85
譲渡割	10,931,438	10,931,438	11.08	11,068,611	11,068,611	11.04
貨物割	6,662,221	6,662,221	6.75	6,831,525	6,831,525	6.81
不動産取得税	2,366,078	2,238,643	2.27	2,389,676	2,267,066	2.26
県たばこ税	2,716,555	2,716,555	2.76	2,666,610	2,666,610	2.66
ゴルフ場利用税	404,604	395,455	0.40	385,331	385,331	0.38
自動車取得税	1,307,936	1,307,936	1.33	1,603,238	1,603,238	1.60
軽油引取税	9,280,496	9,046,986	9.17	9,237,141	9,017,341	8.99
自動車税	15,097,401	14,713,697	14.92	14,890,178	14,564,359	14.54
鉱 区 税	13,508	12,437	0.01	13,243	12,211	0.01
狩猟者登録税	—	—	—	—	—	—
入 猟 税	—	—	—	—	—	—
狩 猟 税	51,396	51,396	0.05	48,871	48,871	0.05
産業廃棄物税	690,420	279,047	0.28	669,215	242,585	0.24
旧法による税	214	180	0.00	0	0	0.00
料理飲食等消費税	0	0	0.00	0	0	0.00
特別地方消費税	214	180	0.00	0	0	0.00

(単位：千円、%)

平成25年度			平成26年度		
調定額	収入額	収入構成比	調定額	収入額	収入構成比
107,285,345	103,937,558	100.00	111,488,016	108,564,222	100.00
39,610,319	37,468,429	36.05	39,729,125	37,898,961	34.91
34,352,600	32,260,128	31.04	34,150,103	32,361,508	29.81
4,790,224	4,740,806	4.56	5,133,623	5,092,054	4.69
467,495	467,495	0.45	445,399	445,399	0.41
16,474,669	16,294,682	15.68	18,199,860	18,023,938	16.60
945,465	885,657	0.85	964,525	912,273	0.84
15,529,204	15,409,025	14.83	17,235,335	17,111,665	15.76
20,286,921	20,286,921	19.52	24,202,519	24,202,519	22.30
11,356,304	11,356,304	10.93	12,401,377	12,401,377	11.43
8,930,617	8,930,617	8.59	11,801,142	11,801,142	10.87
2,413,889	2,309,523	2.22	2,411,844	2,349,340	2.16
1,590,878	1,590,878	1.53	1,431,729	1,431,729	1.32
373,423	373,423	0.36	355,696	355,696	0.33
1,391,388	1,391,388	1.34	606,288	606,288	0.56
9,652,683	9,433,665	9.07	9,298,075	9,077,695	8.36
14,738,617	14,465,663	13.92	14,499,537	14,277,016	13.15
11,827	11,350	0.01	11,304	10,921	0.01
—	—	—	—	—	—
—	—	—	—	—	—
47,311	47,311	0.05	46,583	46,583	0.04
693,420	264,325	0.25	695,456	283,536	0.26
0	0	0.00	0	0	0.00
0	0	0.00	0	0	0.00
0	0	0.00	0	0	0.00

(4) 県税標準税収入額累年比較

区 分	平成23年度			平成24年度		
	収入額	標準税収入額	差 引	収入額	標準税収入額	差 引
県 税	89,614,063	89,600,307	13,756	90,676,902	92,749,560	△ 2,072,658
個人県民税	(28,865,016) 29,310,386	29,804,114	△ 939,098	(30,284,585) 30,723,873	30,616,426	△ 331,841
法人県民税	(4,454,368) 4,973,830	3,941,251	513,117	(4,370,038) 4,875,493	4,719,293	△ 349,255
県民税利子割	(268,555) 601,002	320,729	△ 52,174	(229,461) 495,601	193,057	36,404
個人事業税	855,049	872,000	△ 16,951	843,212	775,705	67,507
法人事業税	13,893,067	13,817,773	75,294	13,974,301	15,664,801	△ 1,690,500
地方消費税	(11,908,191) 23,528,762	11,883,117	25,074	(11,723,749) 23,333,110	12,212,403	△ 488,654
不動産取得税	2,206,109	2,030,683	175,426	2,235,959	1,896,815	339,144
県たばこ税	2,716,555	2,143,488	573,067	2,666,610	2,505,404	161,206
ゴルフ場利用税	(62,490) 373,106	129,504	△ 67,014	(119,119) 376,181	117,600	1,519
自動車取得税	(459,114) 1,307,936	522,928	△ 63,814	(528,431) 1,603,238	518,085	10,346
軽油引取税	9,014,688	8,963,668	51,020	8,982,666	8,582,865	399,801
自動車税	14,588,398	15,158,735	△ 570,337	14,458,905	14,934,779	△ 475,874
鉦 区 税	12,437	12,317	120	12,064	12,327	△ 263
狩 猟 税	51,396		51,396	48,871		48,871
産業廃棄物税	258,630		258,630	198,931		198,931

注1 収入額の欄は、現年課税分の決算ベース（地方消費税については清算後）で計上した。なお、（ ）等譲渡所得割、地方消費税、ゴルフ場利用税及び自動車取得税における交付金の控除後の額である。

2 差引の欄は、収入額から標準税収入額を控除した額である。（交付税算定上の決算乖離額を含む。カ

3 課税免除額は控除している。

(5) 地方譲与税累年比較

区 分	平成23年度			平成24年度		
	収入額	標準税収入額	対前年比	収入額	標準税収入額	対前年比
地方法人特別譲与税	14,017,077	14,774,963	107.18	14,466,157	14,623,527	103.20
地方揮発油譲与税	2,887,476	2,838,484	90.43	2,926,671	2,861,502	101.36
石油ガス譲与税	156,567	166,077	90.03	149,268	155,158	95.34
地方道路譲与税	12	0	150.00	14	0	116.67
航空機燃料譲与税	3,559	3,626	86.66	4,162	3,402	116.94

注 対前年比は収入額の対前年比較である。

(単位：千円)

平成25年度			平成26年度		
収入額	標準税収入額	差 引	収入額	標準税収入額	差 引
93,076,738	91,496,682	1,580,056	95,487,896	93,065,217	2,422,679
(30,740,631)			(30,571,379)		
31,698,985	31,278,967	△ 538,336	31,821,556	31,252,320	△ 680,941
(4,240,186)			(4,553,216)		
4,728,896	4,397,292	△ 157,106	5,081,966	4,205,247	347,969
(218,712)			(208,206)		
467,495	121,651	97,061	445,399	153,415	54,791
867,219	806,908	60,311	895,495	863,909	31,586
15,397,473	15,019,249	378,224	17,107,807	15,459,200	1,648,607
(13,031,453)			(14,549,514)		
24,541,882	12,328,823	702,630	28,493,218	13,227,200	1,322,314
2,285,884	1,824,109	461,775	2,320,965	2,011,916	309,049
1,590,878	1,590,849	29	1,431,729	1,391,983	39,746
(109,005)			(97,619)		
373,423	116,720	△ 7,715	355,696	122,097	△ 24,478
(487,151)			(174,322)		
1,391,388	512,271	△ 25,120	606,288	235,471	△ 61,149
9,412,699	8,796,973	615,726	9,057,511	9,508,695	△ 451,184
14,377,208	14,691,409	△ 314,201	14,201,625	14,623,097	△ 421,472
11,311	11,461	△ 150	10,921	10,667	254
47,311		47,311	46,583		46,583
259,617		259,617	261,004		261,004

は個人県民税及び法人県民税における超過課税相当分と県民税利子割、県民税配当割、県民税株式

はっこがある場合は、かっこ内との差引)

(単位：千円)

平成25年度			平成26年度		
収入額	標準税収入額	対前年比	収入額	標準税収入額	対前年比
17,488,313	15,811,125	120.89	21,104,658	19,805,269	120.68
2,862,526	2,853,518	97.81	2,655,646	2,802,413	92.77
143,472	150,462	96.12	133,340	138,307	92.94
0	0	0.00	0	0	0.00
4,552	4,154	109.37	3,319	4,425	72.91

2 平成26年度県税の調定及び収入

(1) 県税調定収入状況（税目別）

科 目		区 分	調 定 額		収 入 済 額	
			件 数	金 額	件 数	金 額
県	税	現	548,036	108,434,874,547	545,751	107,847,062,739
		繰	10,215	3,053,140,841	3,313	717,159,036
		計	558,251	111,488,015,388	549,064	108,564,221,775
県	個 人	現	775,198	32,266,754,404	—	31,821,556,390
		繰	123,707	1,883,348,716	—	539,951,640
		計	898,905	34,150,103,120	—	32,361,508,030
民	法 人	現	33,813	5,089,747,500	33,512	5,081,965,783
		繰	1,148	43,875,416	426	10,088,397
		計	34,961	5,133,622,916	33,938	5,092,054,180
民	利 子 割	現	7,618	445,398,905	7,618	445,398,905
		繰	0	0	0	0
		計	7,618	445,398,905	7,618	445,398,905
税	計	現	41,431	37,801,900,809	41,130	37,348,921,078
		繰	1,148	1,927,224,132	426	550,040,037
		計	42,579	39,729,124,941	41,556	37,898,961,115
事	個 人	現	12,191	907,476,000	12,025	895,494,930
		繰	782	57,049,587	271	16,778,284
		計	12,973	964,525,587	12,296	912,273,214
業	法 人	現	16,174	17,121,928,300	16,106	17,107,807,153
		繰	184	113,406,397	69	3,858,029
		計	16,358	17,235,334,697	16,175	17,111,665,182
税	計	現	28,365	18,029,404,300	28,131	18,003,302,083
		繰	966	170,455,984	340	20,636,313
		計	29,331	18,199,860,284	28,471	18,023,938,396
地 方	譲 渡 割	現	0	12,401,377,080	0	12,401,377,080
		繰	0	0	0	0
		計	0	12,401,377,080	0	12,401,377,080
消 費 税	貨 物 割	現	0	11,801,141,431	0	11,801,141,431
		繰	0	0	0	0
		計	0	11,801,141,431	0	11,801,141,431
消 費 税	計	現	0	24,202,518,511	0	24,202,518,511
		繰	0	0	0	0
		計	0	24,202,518,511	0	24,202,518,511

(単位：円)

不納欠損額		過誤納額		収入未済額		収入歩合 %
件数	金額	件数	金額	件数	金額	
2	666,203	0	0	2,283	587,145,605	99.46
895	232,599,038	0	8,725,569	6,007	2,112,108,336	23.20
897	233,265,241	0	8,725,569	8,290	2,699,253,941	97.37
—	605,711	—	0	27,595	444,592,303	98.62
—	194,634,317	—	8,725,569	81,522	1,157,488,328	28.21
—	195,240,028	—	8,725,569	109,117	1,602,080,631	94.74
1	20,992	0	0	300	7,760,725	99.85
126	3,229,515	0	0	596	30,557,504	22.99
127	3,250,507	0	0	896	38,318,229	99.19
0	0	0	0	0	0	100.00
0	0	0	0	0	0	0.00
0	0	0	0	0	0	100.00
1	626,703	0	0	300	452,353,028	98.80
126	197,863,832	0	8,725,569	596	1,188,045,832	28.09
127	198,490,535	0	8,725,569	896	1,640,398,860	95.37
0	0	0	0	166	11,981,070	98.68
48	3,360,665	0	0	463	36,910,638	29.41
48	3,360,665	0	0	629	48,891,708	94.58
0	0	0	0	68	14,121,147	99.92
19	3,577,357	0	0	96	105,971,011	3.40
19	3,577,357	0	0	164	120,092,158	99.28
0	0	0	0	234	26,102,217	99.86
67	6,938,022	0	0	559	142,881,649	12.11
67	6,938,022	0	0	793	168,983,866	99.03
0	0	0	0	0	0	100.00
0	0	0	0	0	0	0.00
0	0	0	0	0	0	100.00
0	0	0	0	0	0	100.00
0	0	0	0	0	0	0.00
0	0	0	0	0	0	100.00
0	0	0	0	0	0	0.00
0	0	0	0	0	0	100.00

科 目		区 分	調 定 額		収 入 済 額	
			件 数	金 額	件 数	金 額
不 動 産 取 得 税	現		13,795	2,338,828,980	13,650	2,320,965,110
	繰		603	73,014,861	246	28,374,595
	計		14,398	2,411,843,841	13,896	2,349,339,705
県 た ば こ 税	現		116	1,431,728,964	116	1,431,728,964
	繰		0	0	0	0
	計		116	1,431,728,964	116	1,431,728,964
ゴ ル フ 場 利 用 税	現		313	355,696,250	313	355,696,250
	繰		0	0	0	0
	計		313	355,696,250	313	355,696,250
自 動 車 取 得 税	現		23,714	606,288,400	23,714	606,288,400
	繰		0	0	0	0
	計		23,714	606,288,400	23,714	606,288,400
軽 油 引 取 税	現		1,537	9,079,057,064	1,535	9,057,510,902
	繰		19	219,018,490	2	20,183,891
	計		1,556	9,298,075,554	1,537	9,077,694,793
自 動 車 税	現		433,775	14,257,949,580	432,176	14,201,624,487
	繰		7,430	241,587,232	2,287	75,391,808
	計		441,205	14,499,536,812	434,463	14,277,016,295
鉦 区 税	現		251	10,921,100	251	10,921,100
	繰		7	382,700	0	0
	計		258	11,303,800	251	10,921,100
狩 猟 税	現		4,517	46,582,500	4,517	46,582,500
	繰		0	0	0	0
	計		4,517	46,582,500	4,517	46,582,500
産 業 廃 棄 物 税	現		222	273,998,089	218	261,003,354
	繰		42	421,457,442	12	22,532,392
	計		264	695,455,531	230	283,535,746
旧よ 法る に税	現		0	0	0	0
	繰		0	0	0	0
	計		0	0	0	0
特 別 地 方 税 消 費 税	現		0	0	0	0
	繰		0	0	0	0
	計		0	0	0	0

(単位：円)

不納欠損額		過誤納額		収入未済額		収入歩合 %
件数	金額	件数	金額	件数	金額	
0	0	0	0	145	17,863,870	99.24
33	6,137,867	0	0	324	38,502,399	38.86
33	6,137,867	0	0	469	56,366,269	97.41
0	0	0	0	0	0	100.00
0	0	0	0	0	0	0.00
0	0	0	0	0	0	100.00
0	0	0	0	0	0	100.00
0	0	0	0	0	0	0.00
0	0	0	0	0	0	100.00
0	0	0	0	0	0	100.00
0	0	0	0	0	0	0.00
0	0	0	0	0	0	100.00
0	0	0	0	2	21,546,162	99.76
0	0	0	0	17	198,834,599	9.22
0	0	0	0	19	220,380,761	97.63
1	39,500	0	0	1,598	56,285,593	99.60
665	21,497,117	0	0	4,478	144,698,307	31.21
666	21,536,617	0	0	6,076	200,983,900	98.47
0	0	0	0	0	0	100.00
4	162,200	0	0	3	220,500	0.00
4	162,200	0	0	3	220,500	96.61
0	0	0	0	0	0	100.00
0	0	0	0	0	0	0.00
0	0	0	0	0	0	100.00
0	0	0	0	4	12,994,735	95.26
0	0	0	0	30	398,925,050	5.35
0	0	0	0	34	411,919,785	40.77
0	0	0	0	0	0	0.00
0	0	0	0	0	0	0.00
0	0	0	0	0	0	0.00

(2) 事務所別・税目別県税調定及び収入状況

区分		別府							収入歩合
		調定額		収入済額		収入未済額			
		件数	金額	件数	金額	件数	金額		
県	税	現	72,174	9,659,863,425	71,802	9,513,288,946	371	145,994,416	98.48
		繰	1,805	607,768,386	572	160,908,534	1,086	390,158,929	26.29
		計	73,979	10,267,631,811	72,374	9,674,197,480	1,457	536,153,345	94.21
民	個人	現	285,609	4,937,519,714	-	4,807,230,478	10,206	129,748,673	97.36
		繰	53,142	526,376,728	-	134,996,226	36,270	342,813,899	25.43
		計	338,751	5,463,896,442	-	4,942,226,704	46,476	472,562,572	90.43
民	法人	現	4,996	481,424,100	4,935	480,001,640	61	1,422,460	99.70
		繰	217	5,962,982	76	1,688,774	127	3,485,500	28.32
		計	5,213	487,387,082	5,011	481,690,414	188	4,907,960	98.83
税	利子割	現	1,144	24,223,552	1,144	24,223,552	0	0	100.00
		繰	0	0	0	0	0	0	0.00
		計	1,144	24,223,552	1,144	24,223,552	0	0	100.00
税	計	現	6,140	5,443,167,366	6,079	5,311,455,670	61	131,171,133	97.58
		繰	217	532,339,710	76	136,685,000	127	346,299,399	25.46
		計	6,357	5,975,507,076	6,155	5,448,140,670	188	477,470,532	91.16
事	個人	現	1,988	133,310,600	1,957	131,203,300	31	2,107,300	98.42
		繰	146	8,218,534	54	2,266,128	78	4,536,172	27.57
		計	2,134	141,529,134	2,011	133,469,428	109	6,643,472	94.31
業	法人	現	1,968	1,331,101,900	1,956	1,329,162,157	12	1,939,743	99.85
		繰	31	7,030,131	8	77,563	20	4,938,168	1.10
		計	1,999	1,338,132,031	1,964	1,329,239,720	32	6,877,911	99.34
税	計	現	3,956	1,464,412,500	3,913	1,460,365,457	43	4,047,043	99.72
		繰	177	15,248,665	62	2,343,691	98	9,474,340	15.37
		計	4,133	1,479,661,165	3,975	1,462,709,148	141	13,521,383	98.85
地方消費	譲渡割	現	0	0	0	0	0	0	0.00
		繰	0	0	0	0	0	0	0.00
		計	0	0	0	0	0	0	0.00
地方消費	貨物割	現	0	0	0	0	0	0	0.00
		繰	0	0	0	0	0	0	0.00
		計	0	0	0	0	0	0	0.00
地方消費	計	現	0	0	0	0	0	0	0.00
		繰	0	0	0	0	0	0	0.00
		計	0	0	0	0	0	0	0.00
不動産取得	税	現	2,555	438,350,700	2,536	436,602,700	19	1,748,000	99.60
		繰	124	18,643,691	55	9,821,043	59	8,164,448	52.68
		計	2,679	456,994,391	2,591	446,423,743	78	9,912,448	97.69
県たばこ	税	現	0	0	0	0	0	0	0.00
		繰	0	0	0	0	0	0	0.00
		計	0	0	0	0	0	0	0.00
ゴルフ場利用	税	現	72	69,201,900	72	69,201,900	0	0	100.00
		繰	0	0	0	0	0	0	0.00
		計	72	69,201,900	72	69,201,900	0	0	100.00
自動車取得	税	現	0	0	0	0	0	0	0.00
		繰	0	0	0	0	0	0	0.00
		計	0	0	0	0	0	0	0.00
軽油引取	税	現	86	212,103,259	86	212,103,259	0	0	100.00
		繰	0	0	0	0	0	0	0.00
		計	86	212,103,259	86	212,103,259	0	0	100.00
自動車	税	現	58,804	2,027,193,100	58,555	2,018,125,360	248	9,028,240	99.55
		繰	1,287	41,536,320	379	12,058,800	802	26,220,742	29.03
		計	60,091	2,068,729,420	58,934	2,030,184,160	1,050	35,248,982	98.14
鉦区	税	現	12	143,200	12	143,200	0	0	100.00
		繰	0	0	0	0	0	0	0.00
		計	12	143,200	12	143,200	0	0	100.00
狩猟	税	現	549	5,291,400	549	5,291,400	0	0	100.00
		繰	0	0	0	0	0	0	0.00
		計	549	5,291,400	549	5,291,400	0	0	100.00
産業廃棄物	税	現	0	0	0	0	0	0	0.00
		繰	0	0	0	0	0	0	0.00
		計	0	0	0	0	0	0	0.00
旧よ法るに税	特別地方消費	現	0	0	0	0	0	0	0.00
		繰	0	0	0	0	0	0	0.00
		計	0	0	0	0	0	0	0.00

(単位：円、%)

大			分			
調定額		収入済額		収入未済額		収入歩合
件数	金額	件数	金額	件数	金額	
321,954	53,401,024,370	320,498	53,145,487,155	1,455	255,513,953	99.52
6,811	1,666,392,268	2,212	358,272,993	4,058	1,219,936,224	21.13
328,765	55,067,416,638	322,710	53,503,760,148	5,513	1,475,450,177	97.15
259,419	18,642,534,433	-	18,486,253,724	4,790	156,278,439	99.16
22,786	641,761,671	-	225,604,027	12,377	347,771,519	34.21
282,205	19,284,296,104	-	18,711,857,751	17,167	504,049,958	97.00
18,781	3,379,358,100	18,603	3,374,230,070	177	5,107,038	99.85
746	33,658,022	293	7,248,337	387	25,066,815	21.54
19,527	3,413,016,122	18,896	3,381,478,407	564	30,173,853	99.08
3,844	380,679,228	3,844	380,679,228	0	0	100.00
0	0	0	0	0	0	0.00
3,844	380,679,228	3,844	380,679,228	0	0	100.00
22,625	22,402,571,761	22,447	22,241,163,022	177	161,385,477	99.28
746	675,419,693	293	232,852,364	387	372,838,334	33.57
23,371	23,077,991,454	22,740	22,474,015,386	564	534,223,811	97.36
6,475	506,426,100	6,381	498,767,330	94	7,658,770	98.49
530	40,993,238	180	11,548,065	319	27,580,973	28.17
7,005	547,419,338	6,561	510,315,395	413	35,239,743	93.22
9,962	12,413,025,300	9,920	12,409,392,545	42	3,632,755	99.97
126	102,507,148	46	3,217,574	67	98,603,074	3.14
10,088	12,515,532,448	9,966	12,412,610,119	109	102,235,829	99.18
16,437	12,919,451,400	16,301	12,908,159,875	136	11,291,525	99.91
656	143,500,386	226	14,765,639	386	126,184,047	10.29
17,093	13,062,951,786	16,527	12,922,925,514	522	137,475,572	98.93
0	0	0	0	0	0	0.00
0	0	0	0	0	0	0.00
0	0	0	0	0	0	0.00
0	0	0	0	0	0	0.00
0	0	0	0	0	0	0.00
0	0	0	0	0	0	0.00
0	0	0	0	0	0	0.00
0	0	0	0	0	0	0.00
0	0	0	0	0	0	0.00
6,344	1,279,705,300	6,260	1,268,209,430	84	11,495,870	99.10
337	43,740,349	137	16,081,149	184	25,108,612	36.77
6,681	1,323,445,649	6,397	1,284,290,579	268	36,604,482	97.04
0	0	0	0	0	0	0.00
0	0	0	0	0	0	0.00
0	0	0	0	0	0	0.00
169	210,246,050	169	210,246,050	0	0	100.00
0	0	0	0	0	0	0.00
169	210,246,050	169	210,246,050	0	0	100.00
23,714	606,288,400	23,714	606,288,400	0	0	100.00
0	0	0	0	0	0	0.00
23,714	606,288,400	23,714	606,288,400	0	0	100.00
1,032	7,771,168,970	1,030	7,749,622,808	2	21,546,162	99.72
19	219,018,490	2	20,183,891	17	198,834,599	9.22
1,051	7,990,187,460	1,032	7,769,806,699	19	220,380,761	97.24
249,880	7,914,927,200	248,828	7,878,127,016	1,052	36,800,184	99.54
5,011	163,255,908	1,542	51,857,558	3,054	98,045,582	31.76
254,891	8,078,183,108	250,370	7,929,984,574	4,106	134,845,766	98.17
158	6,581,400	158	6,581,400	0	0	100.00
0	0	0	0	0	0	0.00
158	6,581,400	158	6,581,400	0	0	100.00
1,373	16,085,800	1,373	16,085,800	0	0	100.00
0	0	0	0	0	0	0.00
1,373	16,085,800	1,373	16,085,800	0	0	100.00
222	273,998,089	218	261,003,354	4	12,994,735	95.26
42	421,457,442	12	22,532,392	30	398,925,050	5.35
264	695,455,531	230	283,535,746	34	411,919,785	40.77
0	0	0	0	0	0	0.00
0	0	0	0	0	0	0.00
0	0	0	0	0	0	0.00

区 分		佐 伯						
		調 定 額		収 入 済 額		収 入 未 済 額		収 入 歩 合
		件 数	金 額	件 数	金 額	件 数	金 額	
県 税	現 繰 計	28,258	3,210,408,278	28,158	3,176,980,328	100	33,365,072	98.96
	繰 上 計	349	161,991,821	121	40,945,895	172	103,732,213	25.24
	計	28,607	3,372,400,099	28,279	3,217,926,223	272	137,097,285	95.42
民 税	個 人 現 繰 計	18,777	1,553,318,440	-	1,523,347,293	952	29,908,269	98.07
	個 人 繰 上 計	5,723	147,255,740	-	37,056,007	4,491	98,057,264	25.13
	個 人 計	24,500	1,700,574,180	-	1,560,403,300	5,443	127,965,533	91.75
民 税	法 人 現 繰 計	1,842	170,531,600	1,826	170,184,027	16	347,573	99.80
	法 人 繰 上 計	55	1,276,330	12	229,065	23	623,425	17.95
	法 人 計	1,897	171,807,930	1,838	170,413,092	39	970,998	99.19
民 税	利 子 割 現 繰 計	629	6,112,002	629	6,112,002	0	0	100.00
	利 子 割 繰 上 計	0	0	0	0	0	0	0.00
	利 子 割 計	629	6,112,002	629	6,112,002	0	0	100.00
民 税	計 現 繰 計	2,471	1,729,962,042	2,455	1,699,643,322	16	30,255,842	98.25
	計 繰 上 計	55	148,532,070	12	37,285,072	23	98,680,689	25.07
	計	2,526	1,878,494,112	2,467	1,736,928,394	39	128,936,531	92.46
事 業 税	個 人 現 繰 計	721	48,802,200	708	48,297,200	13	505,000	98.97
	個 人 繰 上 計	18	700,700	10	447,600	8	253,100	63.88
	個 人 計	739	49,502,900	718	48,744,800	21	758,100	98.47
事 業 税	法 人 現 繰 計	732	464,809,400	731	464,707,200	1	102,200	99.98
	法 人 繰 上 計	3	888,200	1	17,800	0	0	2.00
	法 人 計	735	465,697,600	732	464,725,000	1	102,200	99.79
事 業 税	計 現 繰 計	1,453	513,611,600	1,439	513,004,400	14	607,200	99.88
	計 繰 上 計	21	1,588,900	11	465,400	8	253,100	29.29
	計	1,474	515,200,500	1,450	513,469,800	22	860,300	99.66
地 方 消 費 税	譲 渡 割 現 繰 計	0	0	0	0	0	0	0.00
	譲 渡 割 繰 上 計	0	0	0	0	0	0	0.00
	譲 渡 割 計	0	0	0	0	0	0	0.00
地 方 消 費 税	貨 物 割 現 繰 計	0	0	0	0	0	0	0.00
	貨 物 割 繰 上 計	0	0	0	0	0	0	0.00
	貨 物 割 計	0	0	0	0	0	0	0.00
地 方 消 費 税	計 現 繰 計	0	0	0	0	0	0	0.00
	計 繰 上 計	0	0	0	0	0	0	0.00
	計	0	0	0	0	0	0	0.00
不 動 産 取 得 税	現 繰 計	857	106,304,900	853	106,160,100	4	144,800	99.86
	繰 上 計	46	4,994,744	20	878,921	24	1,256,744	17.60
	計	903	111,299,644	873	107,039,021	28	1,401,544	96.17
県 た ば こ 税	現 繰 計	0	0	0	0	0	0	0.00
	繰 上 計	0	0	0	0	0	0	0.00
	計	0	0	0	0	0	0	0.00
ゴ ル フ 場 利 用 税	現 繰 計	0	0	0	0	0	0	0.00
	繰 上 計	0	0	0	0	0	0	0.00
	計	0	0	0	0	0	0	0.00
自 動 車 取 得 税	現 繰 計	0	0	0	0	0	0	0.00
	繰 上 計	0	0	0	0	0	0	0.00
	計	0	0	0	0	0	0	0.00
軽 油 引 取 税	現 繰 計	26	48,272,570	26	48,272,570	0	0	100.00
	繰 上 計	0	0	0	0	0	0	0.00
	計	26	48,272,570	26	48,272,570	0	0	100.00
自 動 車 税	現 繰 計	22,926	804,255,266	22,860	801,898,036	66	2,357,230	99.71
	繰 上 計	220	6,493,407	78	2,316,502	114	3,321,180	35.67
	計	23,146	810,748,673	22,938	804,214,538	180	5,678,410	99.19
鉦 区 税	現 繰 計	64	3,444,500	64	3,444,500	0	0	100.00
	繰 上 計	7	382,700	0	0	3	220,500	0.00
	計	71	3,827,200	64	3,444,500	3	220,500	90.00
狩 猟 税	現 繰 計	461	4,557,400	461	4,557,400	0	0	100.00
	繰 上 計	0	0	0	0	0	0	0.00
	計	461	4,557,400	461	4,557,400	0	0	100.00
産 業 廃 棄 物 税	現 繰 計	0	0	0	0	0	0	0.00
	繰 上 計	0	0	0	0	0	0	0.00
	計	0	0	0	0	0	0	0.00
旧 よ り 法 規 に 基 づく 特 別 地 方 消 費 税	現 繰 計	0	0	0	0	0	0	0.00
	繰 上 計	0	0	0	0	0	0	0.00
	計	0	0	0	0	0	0	0.00

区 分		目 田							
		調 定 額		収 入 済 額		収入未済額		収入 歩合	
		件数	金 額	件数	金 額	件数	金 額		
県	税	現	36,764	4,420,643,021	36,657	4,372,071,473	107	48,571,548	98.90
		繰	321	174,252,092	98	45,742,463	180	109,184,705	26.15
		計	37,085	4,594,895,113	36,755	4,417,813,936	287	157,756,253	96.14
民	個 人	現	43,889	1,982,792,540	-	1,940,145,931	1,534	42,646,609	97.85
		繰	5,810	157,122,803	-	41,503,884	3,497	97,691,374	26.30
		計	49,699	2,139,915,343	-	1,981,649,815	5,031	140,337,983	92.60
	法 人	現	2,688	248,767,700	2,673	248,565,841	15	201,859	99.92
		繰	29	741,406	10	241,339	12	350,981	32.55
		計	2,717	249,509,106	2,683	248,807,180	27	552,840	99.72
	利 子 割	現	531	7,288,347	531	7,288,347	0	0	100.00
		繰	0	0	0	0	0	0	0.00
		計	531	7,288,347	531	7,288,347	0	0	100.00
	計	現	3,219	2,238,848,587	3,204	2,196,000,119	15	42,848,468	98.09
繰		29	157,864,209	10	41,745,223	12	98,042,355	26.33	
	計	3,248	2,396,712,796	3,214	2,237,745,342	27	140,890,823	93.36	
事	個 人	現	1,079	71,841,600	1,072	71,678,100	7	163,500	99.77
		繰	39	4,044,671	12	1,442,378	26	2,573,100	35.66
		計	1,118	75,886,271	1,084	73,120,478	33	2,736,600	96.36
	法 人	現	1,157	701,040,400	1,156	700,985,188	1	55,212	99.99
		繰	10	2,254,520	7	333,520	3	1,921,000	14.79
		計	1,167	703,294,920	1,163	701,318,708	4	1,976,212	99.72
計	現	2,236	772,882,000	2,228	772,663,288	8	218,712	99.97	
	繰	49	6,299,191	19	1,775,898	29	4,494,100	28.19	
	計	2,285	779,181,191	2,247	774,439,186	37	4,712,812	99.39	
地 方 消 費 税	譲 渡 割	現	0	0	0	0	0	0	0.00
		繰	0	0	0	0	0	0	0.00
		計	0	0	0	0	0	0	0.00
	貨 物 割	現	0	0	0	0	0	0	0.00
		繰	0	0	0	0	0	0	0.00
		計	0	0	0	0	0	0	0.00
計	現	0	0	0	0	0	0	0.00	
	繰	0	0	0	0	0	0	0.00	
	計	0	0	0	0	0	0	0.00	
不 動 産 取 得 税	現	1,122	122,365,300	1,105	119,109,300	17	3,256,000	97.34	
	繰	35	2,845,271	8	316,500	25	2,482,371	11.12	
	計	1,157	125,210,571	1,113	119,425,800	42	5,738,371	95.38	
県 た ば こ 税	現	0	0	0	0	0	0	0.00	
	繰	0	0	0	0	0	0	0.00	
	計	0	0	0	0	0	0	0.00	
ゴ ル フ 場 利 用 税	現	36	40,320,000	36	40,320,000	0	0	100.00	
	繰	0	0	0	0	0	0	0.00	
	計	36	40,320,000	36	40,320,000	0	0	100.00	
自 動 車 取 得 税	現	0	0	0	0	0	0	0.00	
	繰	0	0	0	0	0	0	0.00	
	計	0	0	0	0	0	0	0.00	
軽 油 引 取 税	現	101	241,040,545	101	241,040,545	0	0	100.00	
	繰	0	0	0	0	0	0	0.00	
	計	101	241,040,545	101	241,040,545	0	0	100.00	
自 動 車 税	現	29,485	999,496,589	29,418	997,248,221	67	2,248,368	99.78	
	繰	208	7,243,421	61	1,904,842	114	4,165,879	26.30	
	計	29,693	1,006,740,010	29,479	999,153,063	181	6,414,247	99.25	
鉦 区 税	現	4	193,400	4	193,400	0	0	100.00	
	繰	0	0	0	0	0	0	0.00	
	計	4	193,400	4	193,400	0	0	100.00	
狩 猟 税	現	561	5,496,600	561	5,496,600	0	0	100.00	
	繰	0	0	0	0	0	0	0.00	
	計	561	5,496,600	561	5,496,600	0	0	100.00	
産 業 廃 棄 物 税	現	0	0	0	0	0	0	0.00	
	繰	0	0	0	0	0	0	0.00	
	計	0	0	0	0	0	0	0.00	
旧 上 法 規 に 従 う 特 別 地 方 消 費 税	現	0	0	0	0	0	0	0.00	
	繰	0	0	0	0	0	0	0.00	
	計	0	0	0	0	0	0	0.00	

(単位：円、%)

中		津				
調定額		収入済額		収入未済額		収入歩合
件数	金額	件数	金額	件数	金額	
64,424	9,648,964,597	64,270	9,584,914,677	154	64,049,920	99.34
666	310,029,047	205	81,659,769	381	199,509,419	25.94
65,090	9,958,993,644	64,475	9,666,574,446	535	263,559,339	97.05
145,186	4,018,420,529	-	3,960,670,655	9,093	57,749,874	98.56
31,273	286,770,274	-	74,622,331	21,013	185,987,578	25.59
176,459	4,305,190,803	-	4,035,292,986	30,106	243,737,452	93.70
4,078	694,201,400	4,055	693,683,404	23	517,996	99.93
86	1,941,385	30	577,550	39	865,117	29.75
4,164	696,142,785	4,085	694,260,954	62	1,383,113	99.73
933	22,847,056	933	22,847,056	0	0	100.00
0	0	0	0	0	0	0.00
933	22,847,056	933	22,847,056	0	0	100.00
5,011	4,735,468,985	4,988	4,677,201,115	23	58,267,870	98.77
86	288,711,659	30	75,199,881	39	186,852,695	25.61
5,097	5,024,180,644	5,018	4,752,400,996	62	245,120,565	94.57
1,495	120,213,800	1,486	119,101,100	9	1,112,700	99.07
36	2,324,642	10	914,861	25	1,371,181	39.35
1,531	122,538,442	1,496	120,015,961	34	2,483,881	97.94
1,806	1,909,319,200	1,798	1,909,161,300	8	157,900	99.99
14	726,398	7	211,572	6	508,769	29.13
1,820	1,910,045,598	1,805	1,909,372,872	14	666,669	99.96
3,301	2,029,533,000	3,284	2,028,262,400	17	1,270,600	99.94
50	3,051,040	17	1,126,433	31	1,879,950	36.92
3,351	2,032,584,040	3,301	2,029,388,833	48	3,150,550	99.84
0	0	0	0	0	0	0.00
0	0	0	0	0	0	0.00
0	0	0	0	0	0	0.00
0	0	0	0	0	0	0.00
0	0	0	0	0	0	0.00
0	0	0	0	0	0	0.00
0	0	0	0	0	0	0.00
0	0	0	0	0	0	0.00
0	0	0	0	0	0	0.00
0	0	0	0	0	0	0.00
2,136	318,451,000	2,122	317,531,600	14	919,400	99.71
47	2,239,922	20	1,042,893	24	1,173,429	46.56
2,183	320,690,922	2,142	318,574,493	38	2,092,829	99.34
0	0	0	0	0	0	0.00
0	0	0	0	0	0	0.00
0	0	0	0	0	0	0.00
12	11,477,000	12	11,477,000	0	0	100.00
0	0	0	0	0	0	0.00
12	11,477,000	12	11,477,000	0	0	100.00
0	0	0	0	0	0	0.00
0	0	0	0	0	0	0.00
0	0	0	0	0	0	0.00
231	699,988,312	231	699,988,312	0	0	100.00
0	0	0	0	0	0	0.00
231	699,988,312	231	699,988,312	0	0	100.00
53,076	1,847,248,400	52,976	1,843,656,350	100	3,592,050	99.81
483	16,026,426	138	4,290,562	287	9,603,345	26.77
53,559	1,863,274,826	53,114	1,847,946,912	387	13,195,395	99.18
0	0	0	0	0	0	0.00
0	0	0	0	0	0	0.00
0	0	0	0	0	0	0.00
657	6,797,900	657	6,797,900	0	0	100.00
0	0	0	0	0	0	0.00
657	6,797,900	657	6,797,900	0	0	100.00
0	0	0	0	0	0	0.00
0	0	0	0	0	0	0.00
0	0	0	0	0	0	0.00
0	0	0	0	0	0	0.00
0	0	0	0	0	0	0.00
0	0	0	0	0	0	0.00

(単位：円、%)

区 分		税 務 課							
		調 定 額		収 入 済 額		収 入 未 済 額		収 入 歩 合	
		件 数	金 額	件 数	金 額	件 数	金 額		
県	税	現 繰 計	116 0 116	25,634,247,475 0 25,634,247,475	116 0 116	25,634,247,475 0 25,634,247,475	0 0 0	0 0 0	100.00 0.00 100.00
民 税	個 人	現 繰 計	0 0 0	0 0 0	- - -	0 0 0	0 0 0	0 0 0	0.00 0.00 0.00
		法 人	現 繰 計	0 0 0	0 0 0	0 0 0	0 0 0	0 0 0	0 0 0
	計	現 繰 計	0 0 0	0 0 0	0 0 0	0 0 0	0 0 0	0 0 0	0.00 0.00 0.00
		利 子 割	現 繰 計	0 0 0	0 0 0	0 0 0	0 0 0	0 0 0	0 0 0
事 業 税	個 人	現 繰 計	0 0 0	0 0 0	0 0 0	0 0 0	0 0 0	0 0 0	0.00 0.00 0.00
		法 人	現 繰 計	0 0 0	0 0 0	0 0 0	0 0 0	0 0 0	0 0 0
	計	現 繰 計	0 0 0	0 0 0	0 0 0	0 0 0	0 0 0	0 0 0	0.00 0.00 0.00
地 方 消 費 税	譲 渡 割	現 繰 計	0 0 0	12,401,377,080 0 12,401,377,080	0 0 0	12,401,377,080 0 12,401,377,080	0 0 0	0 0 0	100.00 0.00 100.00
		貨 物 割	現 繰 計	0 0 0	11,801,141,431 0 11,801,141,431	0 0 0	11,801,141,431 0 11,801,141,431	0 0 0	0 0 0
	計	現 繰 計	0 0 0	24,202,518,511 0 24,202,518,511	0 0 0	24,202,518,511 0 24,202,518,511	0 0 0	0 0 0	100.00 0.00 100.00
不 動 産 取 得 税		現 繰 計	0 0 0	0 0 0	0 0 0	0 0 0	0 0 0	0 0 0	0.00 0.00 0.00
県 た ば こ 税		現 繰 計	116 0 116	1,431,728,964 0 1,431,728,964	116 0 116	1,431,728,964 0 1,431,728,964	0 0 0	0 0 0	100.00 0.00 100.00
ゴ ル フ 場 利 用 税		現 繰 計	0 0 0	0 0 0	0 0 0	0 0 0	0 0 0	0 0 0	0.00 0.00 0.00
自 動 車 取 得 税		現 繰 計	0 0 0	0 0 0	0 0 0	0 0 0	0 0 0	0 0 0	0.00 0.00 0.00
軽 油 引 取 税		現 繰 計	0 0 0	0 0 0	0 0 0	0 0 0	0 0 0	0 0 0	0.00 0.00 0.00
自 動 車 税		現 繰 計	0 0 0	0 0 0	0 0 0	0 0 0	0 0 0	0 0 0	0.00 0.00 0.00
鉦 区 税		現 繰 計	0 0 0	0 0 0	0 0 0	0 0 0	0 0 0	0 0 0	0.00 0.00 0.00
狩 猟 税		現 繰 計	0 0 0	0 0 0	0 0 0	0 0 0	0 0 0	0 0 0	0.00 0.00 0.00
産 業 廃 棄 物 税		現 繰 計	0 0 0	0 0 0	0 0 0	0 0 0	0 0 0	0 0 0	0.00 0.00 0.00
旧 よ 法 る に 税	特 別 地 方 消 費 税	現 繰 計	0 0 0	0 0 0	0 0 0	0 0 0	0 0 0	0 0 0	0.00 0.00 0.00

(3) 県税収入未済額の処分状況 (税目別)

区 分 科 目	収入未済額		繰越額の									
	件数	金額	差押中		滞納処分の停止中		徴収猶予中		換価の猶予中		嘱託中	
			件数	金額	件数	金額	件数	金額	件数	金額	件数	金額
県 税	現 繰 計	2,283 6,007 8,290	587,145,605 2,112,108,336 2,699,253,941	118 605 723	20,825,791 525,001,954 545,827,745	38 1,475 1,513	1,207,300 270,837,809 272,045,109	25 3 28	30,270,262 3,114,900 33,385,162	0 0 0	0 0 0	0 0 0
県 個 人	現 繰 計	- - -	444,592,303 1,157,488,328 1,602,080,631	- - -	0 0 0	- - -	0 0 0	- - -	0 0 0	- - -	0 0 0	- - -
	民 法 人	現 繰 計	300 596 896	7,760,725 30,557,504 38,318,229	7 42 49	302,582 15,118,193 15,420,775	4 90 94	194,200 4,123,851 4,318,051	0 0 0	0 0 0	0 0 0	0 0 0
税 利子割	現 繰 計	0 0 0	0 0 0	0 0 0	0 0 0	0 0 0	0 0 0	0 0 0	0 0 0	0 0 0	0 0 0	0 0 0
	事 業 税	現 繰 計	166 463 629	11,981,070 36,910,638 48,891,708	10 46 56	2,582,516 3,076,286 5,658,802	0 63 63	0 5,306,796 5,306,796	0 0 0	0 0 0	0 0 0	0 0 0
民 法 人		現 繰 計	68 96 164	14,121,147 105,971,011 120,092,158	4 13 17	1,683,163 81,136,339 82,819,502	2 24 26	400,000 18,870,286 19,270,286	0 0 0	0 0 0	0 0 0	0 0 0
地 方 消 費 税	現 繰 計	0 0 0	0 0 0	0 0 0	0 0 0	0 0 0	0 0 0	0 0 0	0 0 0	0 0 0	0 0 0	0 0 0
	譲渡割	現 繰 計	0 0 0	0 0 0	0 0 0	0 0 0	0 0 0	0 0 0	0 0 0	0 0 0	0 0 0	0 0 0
貨物割	現 繰 計	0 0 0	0 0 0	0 0 0	0 0 0	0 0 0	0 0 0	0 0 0	0 0 0	0 0 0	0 0 0	0 0 0
	不 動 産 取 得 税	現 繰 計	145 324 469	17,863,870 38,502,399 56,366,269	4 89 93	201,000 13,426,844 13,627,844	1 31 32	81,100 4,298,025 4,379,125	23 3 26	8,724,100 3,114,900 11,839,000	0 0 0	0 0 0
県 た ば こ 税		現 繰 計	0 0 0	0 0 0	0 0 0	0 0 0	0 0 0	0 0 0	0 0 0	0 0 0	0 0 0	0 0 0
コ ー ル フ 場 利 用 税	現 繰 計	0 0 0	0 0 0	0 0 0	0 0 0	0 0 0	0 0 0	0 0 0	0 0 0	0 0 0	0 0 0	0 0 0
	自 動 車 取 得 税	現 繰 計	0 0 0	0 0 0	0 0 0	0 0 0	0 0 0	0 0 0	0 0 0	0 0 0	0 0 0	0 0 0
軽 油 引 取 税		現 繰 計	2 17 19	21,546,162 198,834,599 220,380,761	0 0 0	0 0 0	0 17 17	0 198,834,599 198,834,599	2 0 2	21,546,162 0 21,546,162	0 0 0	0 0 0
	自 動 車 税	現 繰 計	1,598 4,478 6,076	56,285,593 144,698,307 200,983,900	92 385 477	3,347,797 13,319,242 16,667,039	31 1,250 1,281	532,000 39,404,252 39,936,252	0 0 0	0 0 0	0 0 0	0 0 0
鉦 区 税		現 繰 計	0 3 3	0 220,500 220,500	0 0 0	0 0 0	0 0 0	0 0 0	0 0 0	0 0 0	0 0 0	0 0 0
	狩 猟 税	現 繰 計	0 0 0	0 0 0	0 0 0	0 0 0	0 0 0	0 0 0	0 0 0	0 0 0	0 0 0	0 0 0
産 業 廃 棄 物 税		現 繰 計	4 30 34	12,994,735 398,925,050 411,919,785	1 30 31	12,708,733 398,925,050 411,633,783	0 0 0	0 0 0	0 0 0	0 0 0	0 0 0	0 0 0
	旧 よ る に 特 別 地 方 消 費 税	現 繰 計	0 0 0	0 0 0	0 0 0	0 0 0	0 0 0	0 0 0	0 0 0	0 0 0	0 0 0	0 0 0

(単位：円)

処 分 状 況								督促状発付		差押処分	
交付要求中		左の内参加差押中		分納誓約		その他		件数	金額	件数	金額
件数	金額	件数	金額	件数	金額	件数	金額				
27	1,585,302	10	982,096	2	145,700	2,073	533,111,250	70,957	2,919,145,672	1,080	68,805,468
156	11,261,105	114	9,721,400	76	3,624,110	3,692	1,298,268,458	5	287,778	957	533,949,480
183	12,846,407	124	10,703,496	78	3,769,810	5,765	1,831,379,708	70,962	2,919,433,450	2,037	602,754,948
-	0	-	0	-	0	-	444,592,303	-	0	-	0
-	0	-	0	-	0	-	1,157,488,328	-	0	-	0
-	0	-	0	-	0	-	1,602,080,631	-	0	-	0
6	136,422	1	20,996	1	21,000	282	7,106,521	2,151	73,049,694	59	2,424,513
39	1,972,817	32	1,723,453	41	984,995	384	8,357,648	3	62,978	136	17,252,981
45	2,109,239	33	1,744,449	42	1,005,995	666	15,464,169	2,154	73,112,672	195	19,677,494
0	0	0	0	0	0	0	0	2	48,458	0	0
0	0	0	0	0	0	0	0	0	0	0	0
0	0	0	0	0	0	0	0	2	48,458	0	0
8	869,500	6	858,700	1	124,700	147	8,404,354	1,791	94,723,200	54	4,477,400
38	3,069,187	37	2,889,187	26	1,218,415	290	24,239,954	0	0	34	2,706,067
46	3,938,687	43	3,747,887	27	1,343,115	437	32,644,308	1,791	94,723,200	88	7,183,467
0	0	0	0	0	0	62	12,037,984	657	106,910,803	16	6,166,400
9	3,254,379	8	3,207,700	5	900,100	45	1,809,907	0	0	21	78,415,469
9	3,254,379	8	3,207,700	5	900,100	107	13,847,891	657	106,910,803	37	84,581,869
0	0	0	0	0	0	0	0	0	0	0	0
0	0	0	0	0	0	0	0	0	0	0	0
0	0	0	0	0	0	0	0	0	0	0	0
0	0	0	0	0	0	0	0	0	0	0	0
0	0	0	0	0	0	0	0	0	0	0	0
0	0	0	0	0	0	117	8,857,670	1,900	228,772,175	25	6,013,300
17	1,274,877	15	1,245,477	4	520,600	180	15,867,153	2	224,800	73	13,192,213
17	1,274,877	15	1,245,477	4	520,600	297	24,724,823	1,902	228,996,975	98	19,205,513
0	0	0	0	0	0	0	0	1	3,005	0	0
0	0	0	0	0	0	0	0	0	0	0	0
0	0	0	0	0	0	0	0	1	3,005	0	0
0	0	0	0	0	0	0	0	4	3,524,500	2	2,182,500
0	0	0	0	0	0	0	0	0	0	0	0
0	0	0	0	0	0	0	0	4	3,524,500	2	2,182,500
0	0	0	0	0	0	0	0	0	0	0	0
0	0	0	0	0	0	0	0	0	0	0	0
0	0	0	0	0	0	0	0	0	0	0	0
0	0	0	0	0	0	0	0	1	2,889	0	0
0	0	0	0	0	0	0	0	0	0	0	0
0	0	0	0	0	0	0	0	1	2,889	0	0
12	385,500	3	102,400	0	0	1,463	52,020,296	64,428	2,375,861,022	921	34,710,500
53	1,689,845	22	655,583	0	0	2,790	90,284,968	0	0	663	21,676,934
65	2,075,345	25	757,983	0	0	4,253	142,305,264	64,428	2,375,861,022	1,584	56,387,434
0	0	0	0	0	0	0	0	2	54,800	0	0
0	0	0	0	0	0	0	220,500	0	0	0	0
0	0	0	0	0	0	0	220,500	2	54,800	0	0
0	0	0	0	0	0	0	0	0	0	0	0
0	0	0	0	0	0	0	0	0	0	0	0
0	0	0	0	0	0	0	0	0	0	0	0
1	193,880	0	0	0	0	2	92,122	20	36,195,126	3	12,830,855
0	0	0	0	0	0	0	0	0	0	30	400,705,816
1	193,880	0	0	0	0	2	92,122	20	36,195,126	33	413,536,671
0	0	0	0	0	0	0	0	0	0	0	0
0	0	0	0	0	0	0	0	0	0	0	0
0	0	0	0	0	0	0	0	0	0	0	0

(4) 事務所別滞納繰越状況

区 分		収入未済額		繰 越 額 の									
				差押中		滞納処分の停止中		徴収猶予中		換価の猶予中		嘱託中	
		件数	金 額	件数	金 額	件数	金 額	件数	金 額	件数	金 額	件数	金 額
別 府	現	371	145,994,416	34	3,036,792	10	197,600	1	130,000	0	0	0	0
	繰	1,086	390,158,929	121	10,049,734	298	9,198,927	1	9,300	0	0	0	0
	計	1,457	536,153,345	155	13,086,526	308	9,396,527	2	139,300	0	0	0	0
大 分	現	1,455	255,513,953	59	16,919,777	23	936,300	19	28,221,462	0	0	0	0
	繰	4,058	1,219,936,224	355	508,235,165	950	253,448,377	2	3,105,600	0	0	0	0
	計	5,513	1,475,450,177	414	525,154,942	973	254,384,677	21	31,327,062	0	0	0	0
佐 伯	現	100	33,365,072	5	154,700	2	14,400	1	87,300	0	0	0	0
	繰	172	103,732,213	46	1,780,063	35	1,018,009	0	0	0	0	0	0
	計	272	137,097,285	51	1,934,763	37	1,032,409	1	87,300	0	0	0	0
豊後大野	現	96	39,650,696	4	176,900	2	42,000	0	0	0	0	0	0
	繰	130	89,586,846	15	579,635	57	1,994,215	0	0	0	0	0	0
	計	226	129,237,542	19	756,535	59	2,036,215	0	0	0	0	0	0
日 田	現	107	48,571,548	7	194,622	1	17,000	4	1,831,500	0	0	0	0
	繰	180	109,184,705	22	2,610,500	42	1,484,000	0	0	0	0	0	0
	計	287	157,756,253	29	2,805,122	43	1,501,000	4	1,831,500	0	0	0	0
中 津	現	154	64,049,920	9	343,000	0	0	0	0	0	0	0	0
	繰	381	199,509,419	46	1,746,857	93	3,694,281	0	0	0	0	0	0
	計	535	263,559,339	55	2,089,857	93	3,694,281	0	0	0	0	0	0
税 務 課	現	0	0	0	0	0	0	0	0	0	0	0	0
	繰	0	0	0	0	0	0	0	0	0	0	0	0
	計	0	0	0	0	0	0	0	0	0	0	0	0
県 計	現	2,283	587,145,605	118	20,825,791	38	1,207,300	25	30,270,262	0	0	0	0
	繰	6,007	2,112,108,336	605	525,001,954	1,475	270,837,809	3	3,114,900	0	0	0	0
	計	8,290	2,699,253,941	723	545,827,745	1,513	272,045,109	28	33,385,162	0	0	0	0

(単位：円)

処 分 状 況								督促状発付		差押処分	
交付要求中		左の内参加差押中		分納誓約		その他					
件数	金額	件数	金額	件数	金額	件数	金額	件数	金額	件数	金額
10	961,528	8	914,196	0	0	316	141,668,496	11,274	503,489,841	349	23,943,287
26	3,030,500	24	2,951,000	27	1,679,734	613	366,190,734	1	140,800	232	7,807,872
36	3,992,028	32	3,865,196	27	1,679,734	929	507,859,230	11,275	503,630,641	581	31,751,159
15	612,974	2	67,900	2	145,700	1,337	208,677,740	35,240	1,466,671,078	403	31,764,553
101	5,026,115	71	3,925,715	45	1,704,376	2,605	448,416,591	3	62,978	567	521,141,938
116	5,639,089	73	3,993,615	47	1,850,076	3,942	657,094,331	35,243	1,466,734,056	970	552,906,491
2	10,800	0	0	0	0	90	33,097,872	3,967	153,083,141	63	2,346,594
4	273,999	2	187,000	0	0	87	100,660,142	1	84,000	30	873,194
6	284,799	2	187,000	0	0	177	133,758,014	3,968	153,167,141	93	3,219,788
0	0	0	0	0	0	90	39,431,796	4,130	159,328,363	70	2,480,091
0	0	0	0	0	0	58	87,012,996	0	0	42	1,351,011
0	0	0	0	0	0	148	126,444,792	4,130	159,328,363	112	3,831,102
0	0	0	0	0	0	95	46,528,426	6,657	253,195,972	61	3,361,843
17	2,636,091	12	2,465,385	0	0	99	102,454,114	0	0	14	448,307
17	2,636,091	12	2,465,385	0	0	194	148,982,540	6,657	253,195,972	75	3,810,150
0	0	0	0	0	0	145	63,706,920	9,688	383,374,272	134	4,909,100
8	294,400	5	192,300	4	240,000	230	193,533,881	0	0	72	2,327,158
8	294,400	5	192,300	4	240,000	375	257,240,801	9,688	383,374,272	206	7,236,258
0	0	0	0	0	0	0	0	0	0	0	0
0	0	0	0	0	0	0	0	0	0	0	0
0	0	0	0	0	0	0	0	0	0	0	0
27	1,585,302	10	982,096	2	145,700	2,073	533,111,250	70,956	2,919,142,667	1,080	68,805,468
156	11,261,105	114	9,721,400	76	3,624,110	3,692	1,298,268,458	5	287,778	957	533,949,480
183	12,846,407	124	10,703,496	78	3,769,810	5,765	1,831,379,708	70,961	2,919,430,445	2,037	602,754,948

(5) 県税収入及び滞納処分の分析

区 分 科 目	調 定 額		収						
	件数	金 額	納 期 内		納期後差押前納付		差押後公売前納付		
			件数	金 額	件数	金 額	件数	金 額	
県 税	現	0	29,608	508,774,800	339	4,673,025,408	0	0	
	繰	548,036	108,434,874,547	432,306	68,501,458,941	112,567	9,030,885,954	185	15,770,914
	計	548,036	108,434,874,547	432,306	508,774,800	339	4,673,025,408	0	0
個 人	現	0	0	0	0	0	0	0	
	繰	0	0	0	0	0	0	0	
	計	0	0	0	0	0	0	0	
民 法	現	33,813	5,089,747,500	30,071	4,981,275,375	3,398	98,651,321	5	423,800
	繰	1,148	43,875,416	0	0	339	7,612,320	37	1,065,166
	計	34,961	5,133,622,916	30,071	4,981,275,375	3,737	106,263,641	42	1,488,966
利 子 割	現	7,618	445,398,905	7,450	442,537,151	168	2,861,754	0	0
	繰	0	0	0	0	0	0	0	
	計	7,618	445,398,905	7,450	442,537,151	168	2,861,754	0	0
事 業 税	現	12,191	907,476,000	9,621	761,756,300	2,363	131,948,200	2	170,500
	繰	782	57,049,587	0	0	239	12,708,621	9	1,500,518
	計	12,973	964,525,587	9,621	761,756,300	2,602	144,656,821	11	1,671,018
法 人	現	16,174	17,121,928,300	15,031	16,976,468,003	1,065	126,946,813	1	60,600
	繰	184	113,406,397	0	0	58	3,620,373	1	36,621
	計	16,358	17,235,334,697	15,031	16,976,468,003	1,123	130,567,186	2	97,221
地 方 消 費 税	現	0	0	0	0	0	0	0	
	繰	0	0	0	0	0	0	0	
	計	0	0	0	0	0	0	0	
議 渡 割	現	0	0	0	0	0	0	0	
	繰	0	0	0	0	0	0	0	
	計	0	0	0	0	0	0	0	
貨 物 割	現	0	0	0	0	0	0	0	
	繰	0	0	0	0	0	0	0	
	計	0	0	0	0	0	0	0	
不 動 産 取 得 税	現	0	0	0	0	6	6,000	0	0
	繰	13,795	2,338,828,980	11,281	2,021,278,540	2,348	293,874,270	11	5,442,400
	計	13,795	2,338,828,980	11,281	2,021,278,540	2,348	293,874,270	11	5,442,400
県 た ば こ 税	現	603	73,014,861	0	0	176	16,990,671	47	5,863,672
	繰	0	0	0	0	8	55,700	0	0
	計	603	73,014,861	0	0	176	16,990,671	47	5,863,672
コ ー ル フ 場 利 用 税	現	14,398	2,411,843,841	11,281	2,021,278,540	2,524	310,864,941	58	11,306,072
	繰	116	1,431,728,964	101	1,431,615,479	15	113,485	0	0
	計	116	1,431,728,964	101	1,431,615,479	15	113,485	0	0
自 動 車 取 得 税	現	313	355,696,250	303	349,001,450	8	4,512,300	2	2,182,500
	繰	0	0	0	0	0	0	0	
	計	313	355,696,250	303	349,001,450	8	4,512,300	2	2,182,500
軽 油 引 取 税	現	23,714	606,288,400	23,714	606,288,400	0	0	0	
	繰	0	0	0	0	0	0	0	
	計	23,714	606,288,400	23,714	606,288,400	0	0	0	
自 動 車 税	現	0	0	0	0	329	4,638,383,868	0	0
	繰	1,537	9,079,057,064	1,148	4,400,559,765	387	4,656,951,137	0	0
	計	1,537	9,079,057,064	1,148	4,400,559,765	387	4,656,951,137	0	0
鉦 区 税	現	0	0	0	0	2	54,800	0	0
	繰	251	10,921,100	249	10,866,300	2	54,800	0	0
	計	251	10,921,100	249	10,866,300	2	54,800	0	0
狩 猟 税	現	7	382,700	0	0	0	0	0	
	繰	258	11,303,800	249	10,866,300	2	54,800	0	0
	計	265	11,686,500	249	10,866,300	2	54,800	0	0
産 業 廃 棄 物 税	現	4,517	46,582,500	4,517	46,582,500	0	0	0	
	繰	0	0	0	0	0	0	0	
	計	4,517	46,582,500	4,517	46,582,500	0	0	0	
旧 法 に よ る 特 別 地 方 消 費 税	現	0	0	0	0	4	34,635,540	0	0
	繰	222	273,998,089	197	201,392,713	21	59,580,641	0	30,000
	計	222	273,998,089	197	201,392,713	21	59,580,641	0	30,000
過 少 申 告 加 算 金	現	42	421,457,442	0	0	9	13,214,146	3	8,205,880
	繰	0	0	0	0	4	34,635,540	0	0
	計	42	421,457,442	0	0	9	13,214,146	3	8,205,880
不 申 告 加 算 金	現	264	695,455,531	197	201,392,713	30	72,794,787	3	8,235,880
	繰	0	0	0	0	0	0	0	
	計	264	695,455,531	197	201,392,713	30	72,794,787	3	8,235,880
重 加 算 金	現	0	0	0	0	0	0	0	
	繰	0	0	0	0	0	0	0	
	計	0	0	0	0	0	0	0	
過 少 申 告 加 算 金	現	102	522,726	92	449,904	7	36,540	0	0
	繰	21	5,098,804	0	0	9	68,513	0	0
	計	123	5,621,530	92	449,904	16	105,053	0	0
不 申 告 加 算 金	現	98	869,295	60	437,424	20	108,479	1	6,024
	繰	47	1,578,242	0	0	12	480,795	0	0
	計	145	2,447,537	60	437,424	32	589,274	1	6,024
重 加 算 金	現	325	13,969,731	292	8,595,580	19	497,170	1	29,174
	繰	105	137,969,801	0	0	19	28,591,929	1	474,000
	計	430	151,939,532	292	8,595,580	38	29,089,099	2	503,174

注 自動車税の「納期内」の上段は証紙徴収分、「納期後差押前納付」の上段は徴収猶予分

(単位：円)

入 済 額								過誤納金の処理状況 (払戻及び充当済額)	
債権取立て収入		公売による充当		市町村払込分		計		件数	金額
件数	金額	件数	金額	件数	金額	件数	金額	件数	金額
0	0	0	0	0	0	29,947	5,181,800,208	0	0
679	27,760,767	14	439,508	0	30,270,746,655	545,751	107,847,062,739	31,777	831,950,956
0	0	0	0	0	0	4	20,233,591	0	0
452	19,724,596	52	2,604,586	0	539,951,640	3,313	717,159,036	140	3,080,799
0	0	0	0	0	0	29,951	5,202,033,799	0	0
1,131	47,485,363	66	3,044,094	0	30,810,698,295	549,064	108,564,221,775	31,917	835,031,755
-	0	-	0	-	0	-	31,821,556,390	-	0
-	0	-	0	-	539,951,640	-	539,951,640	-	0
-	0	-	0	-	30,810,698,295	-	32,361,508,030	-	0
31	1,365,919	7	249,368	0	0	33,512	5,081,965,783	1,320	82,971,540
41	1,165,905	9	245,006	0	0	426	10,088,397	34	1,632,359
72	2,531,824	16	494,374	0	0	33,938	5,092,054,180	1,354	84,603,899
0	0	0	0	0	0	7,618	445,398,905	20	45,788
0	0	0	0	0	0	0	0	0	0
0	0	0	0	0	0	7,618	445,398,905	20	45,788
37	1,595,530	2	24,400	0	0	12,025	895,494,930	38	2,625,400
19	2,386,645	4	182,500	0	0	271	16,778,284	7	286,100
56	3,982,175	6	206,900	0	0	12,296	912,273,214	45	2,911,500
8	4,327,637	1	4,100	0	0	16,106	17,107,807,153	1,207	254,529,800
8	187,629	2	13,406	0	0	69	3,858,029	4	140,600
16	4,515,266	3	17,506	0	0	16,175	17,111,665,182	1,211	254,670,400
0	0	0	0	0	0	0	12,401,377,080	0	0
0	0	0	0	0	0	0	0	0	0
0	0	0	0	0	0	0	12,401,377,080	0	0
0	0	0	0	0	0	0	11,801,141,431	0	0
0	0	0	0	0	0	0	0	0	0
0	0	0	0	0	0	0	11,801,141,431	0	0
0	0	0	0	0	0	6	6,000	0	0
10	369,900	0	0	0	0	13,650	2,320,965,110	765	64,933,264
0	0	0	0	0	0	2	49,700	0	0
17	4,545,152	6	975,100	0	0	246	28,374,595	8	370,000
0	0	0	0	0	0	8	55,700	0	0
27	4,915,052	6	975,100	0	0	13,896	2,349,339,705	773	65,303,264
0	0	0	0	0	0	116	1,431,728,964	0	0
0	0	0	0	0	0	0	0	0	0
0	0	0	0	0	0	116	1,431,728,964	0	0
0	0	0	0	0	0	313	355,696,250	1	180,000
0	0	0	0	0	0	0	0	0	0
0	0	0	0	0	0	313	355,696,250	1	180,000
0	0	0	0	0	0	23,714	606,288,400	0	0
0	0	0	0	0	0	0	0	0	0
0	0	0	0	0	0	23,714	606,288,400	0	0
0	0	0	0	0	0	329	4,638,383,868	0	0
0	0	0	0	0	0	1,535	9,057,510,902	19	903,472
0	0	0	0	0	0	2	20,183,891	0	0
0	0	0	0	0	0	2	20,183,891	0	0
0	0	0	0	0	0	331	4,658,567,759	0	0
0	0	0	0	0	0	1,537	9,077,694,793	19	903,472
0	0	0	0	0	0	29,608	508,774,800	0	0
593	20,101,781	4	161,640	0	0	432,176	14,201,624,487	28,401	425,440,412
0	0	0	0	0	0	0	0	0	0
367	10,339,441	31	1,176,032	0	0	2,287	75,391,808	87	651,740
0	0	0	0	0	0	29,608	508,774,800	0	0
960	30,441,222	35	1,337,672	0	0	434,463	14,277,016,295	28,488	426,092,152
0	0	0	0	0	0	251	10,921,100	4	70,500
0	0	0	0	0	0	0	0	0	0
0	0	0	0	0	0	251	10,921,100	4	70,500
0	0	0	0	0	0	4,517	46,582,500	0	0
0	0	0	0	0	0	0	0	0	0
0	0	0	0	0	0	4,517	46,582,500	0	0
0	0	0	0	0	0	4	34,635,540	0	0
0	0	0	0	0	0	218	261,003,354	2	250,780
0	0	0	0	0	0	0	0	0	0
0	1,099,824	0	12,542	0	0	12	22,532,392	0	0
0	0	0	0	0	0	4	34,635,540	0	0
0	1,099,824	0	12,542	0	0	230	283,535,746	2	250,780
0	0	0	0	0	0	0	0	0	0
0	0	0	0	0	0	0	0	0	0
0	0	0	0	0	0	0	0	0	0
0	0	0	0	0	0	99	486,444	9	14,663
0	0	0	0	0	0	9	68,513	0	0
0	0	0	0	0	0	108	554,957	9	14,663
0	0	0	0	0	0	81	551,927	3	17,400
0	0	0	0	0	0	12	480,795	0	0
0	0	0	0	0	0	93	1,032,722	3	17,400
0	0	0	0	0	0	312	9,121,924	13	275,778
0	0	0	4,304	0	0	20	29,070,233	0	0
0	0	0	4,304	0	0	332	38,192,157	13	275,778

(6) 県税収入及び滞納処分の分析(滞納繰越分)

科目	区分 調定年度	額								
		前年度繰越額		増加		減少		繰越調定現額		
		件数	金額	件数	金額	件数	金額	件数	金額	
県 税	55	0	90,461	0	147	0	0	0	0	90,608
	56	0	795	0	1	0	0	0	0	796
	57	0	21,069	0	34	0	0	0	0	21,103
	58	0	49,368	0	66	0	0	0	0	49,434
	59	0	102,689	0	178	0	0	0	0	102,867
	60	0	57,878	0	93	0	0	0	0	57,971
	61	0	43,683	0	70	0	0	0	0	43,753
	62	1	228,935	0	59	0	2,426	1	226,568	
	63	2	183,712	0	163	0	0	2	183,875	
	01	2	230,138	0	242	0	0	2	230,380	
	02	4	638,724	0	518	0	0	4	639,242	
	03	4	2,016,886	0	2,213	0	0	4	2,019,099	
	04	4	952,301	0	980	0	0	4	953,281	
	05	6	1,117,213	0	651	0	0	6	1,117,864	
	06	3	1,670,880	0	1,643	0	0	3	1,672,523	
	07	2	1,107,940	0	1,758	0	0	2	1,109,698	
	08	6	2,672,720	0	4,452	0	0	6	2,677,172	
	09	13	3,349,522	0	3,984	0	0	13	3,353,506	
	10	14	2,494,275	0	2,764	0	0	14	2,497,039	
	11	25	4,168,000	0	5,296	0	0	25	4,173,296	
	12	36	5,615,173	0	5,114	0	0	36	5,620,287	
	13	38	6,484,744	0	7,792	0	0	38	6,492,536	
	14	56	13,067,484	0	10,124	0	1,985	56	13,075,623	
	15	88	12,358,552	0	13,046	0	0	88	12,371,598	
	16	124	14,944,470	0	16,005	0	0	124	14,960,475	
17	209	47,478,800	0	27,157	0	0	209	47,505,957		
18	388	114,492,974	0	59,128	0	0	388	114,552,102		
19	416	78,744,878	0	104,866	0	0	416	78,849,744		
20	562	504,779,634	0	169,217	0	0	562	504,948,851		
21	1,093	408,615,293	0	445,984	1	155,523	1,092	408,905,754		
22	1,170	306,231,686	0	415,595	4	2,635,965	1,166	304,011,316		
23	1,354	376,123,061	0	464,828	7	1,024,508	1,347	375,563,381		
24	1,634	468,739,188	0	567,604	8	6,445,990	1,626	462,860,802		
25	3,033	687,154,018	0	11,937,314	52	16,888,992	2,981	682,202,340		
計	10,287	3,066,027,144	0	14,269,086	72	27,155,389	10,215	3,053,140,841		
個 人 県 民 税	55	-	90,461	-	147	-	0	-	-	90,608
	56	-	795	-	1	-	0	-	-	796
	57	-	21,069	-	34	-	0	-	-	21,103
	58	-	49,368	-	66	-	0	-	-	49,434
	59	-	102,689	-	178	-	0	-	-	102,867
	60	-	57,878	-	93	-	0	-	-	57,971
	61	-	43,683	-	70	-	0	-	-	43,753
	62	-	39,295	-	59	-	2,426	-	-	36,928
	63	-	101,712	-	163	-	0	-	-	101,875
	01	-	149,538	-	242	-	0	-	-	149,780
	02	-	349,524	-	518	-	0	-	-	350,042
	03	-	1,561,186	-	2,213	-	0	-	-	1,563,399
	04	-	700,880	-	980	-	0	-	-	701,860
	05	-	419,926	-	651	-	0	-	-	420,577
	06	-	1,045,980	-	1,643	-	0	-	-	1,047,623
	07	-	1,046,951	-	1,758	-	0	-	-	1,048,709
	08	-	2,435,892	-	4,452	-	0	-	-	2,440,344
	09	-	2,358,022	-	3,984	-	0	-	-	2,362,006
	10	-	1,693,497	-	2,764	-	0	-	-	1,696,261
	11	-	3,018,232	-	5,296	-	0	-	-	3,023,528
	12	-	3,116,304	-	5,114	-	0	-	-	3,121,418
	13	-	4,796,484	-	7,792	-	0	-	-	4,804,276
	14	-	5,988,601	-	10,124	-	1,985	-	-	5,996,740
	15	-	7,042,952	-	13,046	-	0	-	-	7,055,998
	16	-	9,492,088	-	16,005	-	0	-	-	9,508,093
17	-	16,510,255	-	27,157	-	0	-	-	16,537,412	
18	-	34,333,186	-	59,128	-	0	-	-	34,392,314	
19	-	61,907,530	-	104,866	-	0	-	-	62,012,396	
20	-	98,296,419	-	169,217	-	0	-	-	98,465,636	
21	-	254,123,432	-	445,984	-	118,423	-	-	254,450,993	
22	-	242,958,994	-	415,595	-	2,403,265	-	-	240,971,324	
23	-	269,793,211	-	464,828	-	579,308	-	-	269,678,731	
24	-	330,864,333	-	567,604	-	1,380,790	-	-	330,051,147	
25	-	525,391,752	-	11,937,314	-	6,336,292	-	-	530,992,774	
計	-	1,879,902,119	-	14,269,086	-	10,822,489	-	-	1,883,348,716	
法 人 県 民 税	10	1	20,800	0	0	0	0	1	20,800	
	11	0	0	0	0	0	0	0	0	
	12	2	70,000	0	0	0	0	2	70,000	
	13	1	20,000	0	0	0	0	1	20,000	
	14	4	56,832	0	0	0	0	4	56,832	
	15	2	45,000	0	0	0	0	2	45,000	
	16	5	102,200	0	0	0	0	5	102,200	
	17	9	2,999,277	0	0	0	0	9	2,999,277	
	18	24	10,548,700	0	0	0	0	24	10,548,700	
	19	28	1,072,866	0	0	0	0	28	1,072,866	
	20	51	1,374,233	0	0	0	0	51	1,374,233	
	21	91	5,351,172	0	0	0	0	91	5,351,172	
	22	127	2,785,432	0	0	0	0	127	2,785,432	
23	165	3,568,812	0	0	0	0	165	3,568,812		
24	245	6,716,425	0	0	0	207,500	245	6,508,925		
25	393	9,351,167	0	0	0	0	393	9,351,167		
計	1,148	44,082,916	0	0	0	207,500	1,148	43,875,416		

(単位：円)

収入済額		不納欠損額		過誤納額		翌年度への繰越		左のうち滞納処分の停止中のもの	
件数	金額	件数	金額	件数	金額	件数	金額	件数	金額
0	0	0	0	0	0	0	90,608	0	0
0	0	0	0	0	0	0	796	0	0
0	0	0	0	0	0	0	21,103	0	0
0	0	0	0	0	0	0	49,434	0	0
0	60,627	0	0	0	0	0	42,240	0	0
0	0	0	0	0	0	0	57,971	0	0
0	0	0	0	0	0	0	43,753	0	0
0	2,453	0	0	0	0	1	224,115	0	0
0	0	0	0	0	0	2	183,875	0	0
0	0	0	0	0	0	2	230,380	0	0
0	96,220	0	39,946	0	0	4	503,076	1	88,000
0	0	0	63,388	0	0	4	1,955,711	1	60,000
0	0	1	223,294	0	0	3	729,987	1	36,500
1	85,207	0	18,761	0	0	5	1,013,896	0	0
0	341,823	0	163,308	0	0	3	1,167,392	0	0
0	307,109	0	264,517	0	0	2	538,072	0	0
0	736,943	0	154,909	0	0	6	1,785,320	1	9,500
2	619,380	0	109,994	0	0	11	2,624,132	2	67,700
3	279,427	1	306,748	0	0	10	1,910,864	1	24,500
3	456,816	2	429,194	0	0	20	3,287,286	5	202,346
5	926,286	5	501,449	0	0	26	4,192,552	7	548,471
8	756,359	10	1,996,150	0	0	20	3,740,027	5	139,900
9	2,119,776	10	5,007,493	0	0	37	5,948,354	7	829,600
12	1,510,026	12	1,581,337	0	0	64	9,280,235	11	877,200
23	2,279,299	19	1,881,566	0	0	82	10,799,610	17	488,808
35	3,301,804	31	3,610,165	0	0	143	40,593,988	34	1,856,137
69	9,596,958	36	12,950,151	0	0	283	92,004,993	81	2,849,691
85	16,137,359	31	9,669,323	0	0	300	53,043,062	105	3,975,367
128	28,875,204	50	15,865,144	0	0	384	460,208,503	103	121,695,123
184	52,224,139	494	135,786,455	0	15,958	414	220,911,118	86	61,998,279
235	64,886,023	83	22,513,316	0	7,290	848	216,619,267	335	11,182,328
325	80,478,511	46	10,147,512	0	12,059	976	284,949,417	305	49,028,298
470	109,087,404	34	3,365,125	0	32,838	1,122	350,441,111	248	11,250,550
1,716	341,993,883	30	5,949,793	0	8,657,424	1,235	342,916,088	119	3,629,511
3,313	717,159,036	895	232,599,038	0	8,725,569	6,007	2,112,108,336	1,475	270,837,809
-	0	-	0	-	0	-	90,608	-	0
-	0	-	0	-	0	-	796	-	0
-	0	-	0	-	0	-	21,103	-	0
-	0	-	0	-	0	-	49,434	-	0
-	60,627	-	0	-	0	-	42,240	-	0
-	0	-	0	-	0	-	57,971	-	0
-	0	-	0	-	0	-	43,753	-	0
-	2,453	-	0	-	0	-	34,475	-	0
-	0	-	0	-	0	-	101,875	-	0
-	0	-	0	-	0	-	149,780	-	0
-	96,220	-	39,946	-	0	-	213,876	-	0
-	0	-	63,388	-	0	-	1,500,011	-	0
-	0	-	129,173	-	0	-	572,687	-	0
-	19,007	-	18,761	-	0	-	382,809	-	0
-	197,417	-	163,308	-	0	-	686,898	-	0
-	307,109	-	264,517	-	0	-	477,083	-	0
-	726,943	-	154,909	-	0	-	1,558,492	-	0
-	580,380	-	109,994	-	0	-	1,671,632	-	0
-	239,847	-	301,648	-	0	-	1,154,766	-	0
-	344,316	-	275,894	-	0	-	2,403,318	-	0
-	498,235	-	281,157	-	0	-	2,342,026	-	0
-	436,697	-	1,141,659	-	0	-	3,225,920	-	0
-	1,832,050	-	415,674	-	0	-	3,749,016	-	0
-	706,744	-	490,222	-	0	-	5,859,032	-	0
-	1,396,826	-	1,344,751	-	0	-	6,766,516	-	0
-	1,759,212	-	2,671,184	-	0	-	12,107,016	-	0
-	5,595,863	-	11,875,222	-	0	-	16,921,229	-	0
-	13,199,163	-	8,548,794	-	0	-	40,264,439	-	0
-	21,040,909	-	13,777,945	-	0	-	63,646,782	-	0
-	45,023,666	-	118,777,172	-	15,958	-	90,666,113	-	0
-	49,293,047	-	20,108,188	-	7,290	-	171,577,379	-	0
-	58,146,438	-	9,128,318	-	12,059	-	202,416,034	-	0
-	85,237,064	-	1,669,869	-	32,838	-	243,177,052	-	0
-	253,211,407	-	2,882,624	-	8,657,424	-	283,556,167	-	0
-	539,951,640	-	194,634,317	-	8,725,569	-	1,157,488,328	-	0
0	0	0	0	0	0	1	20,800	0	0
0	0	0	0	0	0	0	0	0	0
0	0	0	0	0	0	2	70,000	0	0
0	0	0	0	0	0	1	20,000	0	0
1	10,000	0	0	0	0	3	46,832	0	0
0	0	0	0	0	0	2	45,000	0	0
2	21,800	1	10,000	0	0	2	70,400	0	0
1	9,000	2	33,981	0	0	6	2,956,296	0	0
1	19,000	7	124,203	0	0	16	10,405,497	0	0
4	136,442	2	72,500	0	0	22	863,924	3	72,071
13	388,277	6	134,499	0	0	32	851,457	4	113,166
17	481,814	36	789,550	0	0	38	4,079,808	10	2,037,952
27	592,692	23	511,378	0	0	77	1,681,362	22	526,202
45	1,033,590	22	409,328	0	0	98	2,125,894	20	464,136
81	2,130,747	16	475,263	0	0	148	3,902,915	24	616,325
234	5,265,035	11	668,813	0	0	148	3,417,319	7	293,999
426	10,088,397	126	3,229,515	0	0	596	30,557,504	90	4,123,851

科目	区分 調定年度	調定額							
		前年度繰越額		増加		減少		繰越調定現額	
		件数	金額	件数	金額	件数	金額	件数	金額
個人事業税	63	2	82,000	0	0	0	0	2	82,000
	01	2	80,600	0	0	0	0	2	80,600
	02	2	96,000	0	0	0	0	2	96,000
	03	2	106,300	0	0	0	0	2	106,300
	04	2	120,800	0	0	0	0	2	120,800
	05	3	541,787	0	0	0	0	3	541,787
	06	1	26,400	0	0	0	0	1	26,400
	07	0	0	0	0	0	0	0	0
	08	2	109,900	0	0	0	0	2	109,900
	09	2	82,300	0	0	0	0	2	82,300
	10	3	45,600	0	0	0	0	3	45,600
	11	7	656,546	0	0	0	0	7	656,546
	12	8	629,600	0	0	0	0	8	629,600
	13	10	849,034	0	0	0	0	10	849,034
	14	14	1,637,900	0	0	0	0	14	1,637,900
	15	23	2,091,836	0	0	0	0	23	2,091,836
	16	15	663,196	0	0	0	0	15	663,196
	17	28	1,602,635	0	0	0	0	28	1,602,635
	18	35	3,072,032	0	0	0	0	35	3,072,032
	19	42	2,995,609	0	0	0	0	42	2,995,609
	20	57	3,433,614	0	0	0	0	57	3,433,614
	21	64	2,865,982	0	0	0	0	64	2,865,982
	22	68	4,600,167	0	0	0	0	68	4,600,167
	23	65	2,417,220	0	0	0	0	65	2,417,220
	24	124	12,370,948	0	0	0	0	124	12,370,948
25	202	15,971,781	0	0	1	100,200	201	15,871,581	
計	783	57,149,787	0	0	1	100,200	782	57,049,587	
法人事業税	10	1	3,700	0	0	0	0	1	3,700
	11	0	0	0	0	0	0	0	0
	12	0	0	0	0	0	0	0	0
	13	0	0	0	0	0	0	0	0
	14	1	28,500	0	0	0	0	1	28,500
	15	0	0	0	0	0	0	0	0
	16	2	209,900	0	0	0	0	2	209,900
	17	4	18,966,271	0	0	0	0	4	18,966,271
	18	5	51,857,400	0	0	0	0	5	51,857,400
	19	6	2,115,300	0	0	0	0	6	2,115,300
	20	9	1,899,714	0	0	0	0	9	1,899,714
	21	9	24,817,400	0	0	0	0	9	24,817,400
	22	15	611,771	0	0	0	0	15	611,771
	23	15	948,884	0	0	0	0	15	948,884
	24	48	6,176,625	0	0	0	402,100	48	5,774,525
25	69	6,173,032	0	0	0	0	69	6,173,032	
計	184	113,808,497	0	0	0	402,100	184	113,406,397	
不動産取得税	62	1	189,640	0	0	0	0	1	189,640
	63	0	0	0	0	0	0	0	0
	01	0	0	0	0	0	0	0	0
	02	1	105,200	0	0	0	0	1	105,200
	03	1	289,400	0	0	0	0	1	289,400
	04	2	130,621	0	0	0	0	2	130,621
	05	3	155,500	0	0	0	0	3	155,500
	06	2	598,500	0	0	0	0	2	598,500
	07	0	0	0	0	0	0	0	0
	08	1	43,428	0	0	0	0	1	43,428
	09	4	689,200	0	0	0	0	4	689,200
	10	4	594,478	0	0	0	0	4	594,478
	11	5	135,800	0	0	0	0	5	135,800
	12	9	1,309,107	0	0	0	0	9	1,309,107
	13	2	64,900	0	0	0	0	2	64,900
	14	5	4,514,100	0	0	0	0	5	4,514,100
	15	18	1,879,586	0	0	0	0	18	1,879,586
	16	20	2,206,869	0	0	0	0	20	2,206,869
	17	13	2,497,300	0	0	0	0	13	2,497,300
	18	43	5,453,792	0	0	0	0	43	5,453,792
	19	22	1,266,297	0	0	0	0	22	1,266,297
	20	29	3,238,890	0	0	0	0	29	3,238,890
	21	40	2,676,416	0	0	0	0	40	2,676,416
	22	55	5,288,208	0	0	1	133,400	54	5,154,808
	23	76	6,492,071	0	0	2	306,200	74	6,185,871
24	66	15,564,125	0	0	3	4,175,500	63	11,388,625	
25	214	28,992,933	0	0	27	6,746,400	187	22,246,533	
計	636	84,376,361	0	0	33	11,361,500	603	73,014,861	
ゴ	20	0	0	0	0	0	0	0	
ル	21	0	0	0	0	0	0	0	
用	22	0	0	0	0	0	0	0	
フ	23	0	0	0	0	0	0	0	
場	24	0	0	0	0	0	0	0	
税	25	0	0	0	0	0	0	0	
計	0	0	0	0	0	0	0	0	

科目	区分 調定年度	調 定 額							
		前年度繰越額		増 加		減 少		繰越調定現額	
		件数	金 額	件数	金 額	件数	金 額	件数	金 額
軽引 取 油税	20	9	118,215,018	0	0	0	0	9	118,215,018
	21	4	41,752,470	0	0	0	0	4	41,752,470
	22	0	0	0	0	0	0	0	0
	23	4	38,867,111	0	0	0	0	4	38,867,111
	24	0	0	0	0	0	0	0	0
	25	2	20,183,891	0	0	0	0	2	20,183,891
	計	19	219,018,490	0	0	0	0	19	219,018,490
自 動 車 税	61	0	0	0	0	0	0	0	0
	62	0	0	0	0	0	0	0	0
	63	0	0	0	0	0	0	0	0
	01	0	0	0	0	0	0	0	0
	02	1	88,000	0	0	0	0	1	88,000
	03	1	60,000	0	0	0	0	1	60,000
	04	0	0	0	0	0	0	0	0
	05	0	0	0	0	0	0	0	0
	06	0	0	0	0	0	0	0	0
	07	2	60,989	0	0	0	0	2	60,989
	08	3	83,500	0	0	0	0	3	83,500
	09	7	220,000	0	0	0	0	7	220,000
	10	5	136,200	0	0	0	0	5	136,200
	11	13	357,422	0	0	0	0	13	357,422
	12	17	490,162	0	0	0	0	17	490,162
	13	25	754,326	0	0	0	0	25	754,326
	14	32	841,551	0	0	0	0	32	841,551
	15	45	1,299,178	0	0	0	0	45	1,299,178
	16	82	2,270,217	0	0	0	0	82	2,270,217
	17	154	4,887,662	0	0	0	0	154	4,887,662
	18	280	9,192,264	0	0	0	0	280	9,192,264
	19	317	9,351,676	0	0	0	0	317	9,351,676
	20	395	12,382,584	0	0	0	0	395	12,382,584
	21	881	29,462,324	0	0	1	37,100	880	29,425,224
	22	896	28,866,201	0	0	3	99,300	893	28,766,901
23	1,023	33,056,662	0	0	5	139,000	1,018	32,917,662	
24	1,146	38,070,288	0	0	5	280,100	1,141	37,790,188	
25	2,143	73,917,626	0	0	24	3,706,100	2,119	70,211,526	
	計	7,468	245,848,832	0	0	38	4,261,600	7,430	241,587,232
鉦 区 税	17	1	15,400	0	0	0	0	1	15,400
	18	1	35,600	0	0	0	0	1	35,600
	19	1	35,600	0	0	0	0	1	35,600
	20	0	0	0	0	0	0	0	0
	21	1	75,600	0	0	0	0	1	75,600
	22	1	75,600	0	0	0	0	1	75,600
	23	1	75,600	0	0	0	0	1	75,600
	24	1	69,300	0	0	0	0	1	69,300
	25	0	0	0	0	0	0	0	
	計	7	382,700	0	0	0	0	7	382,700
産 棄 物 廃 税	20	12	265,939,162	0	0	0	0	12	265,939,162
	21	3	47,490,497	0	0	0	0	3	47,490,497
	22	8	21,045,313	0	0	0	0	8	21,045,313
	23	5	20,903,490	0	0	0	0	5	20,903,490
	24	4	58,907,144	0	0	0	0	4	58,907,144
	25	10	7,171,836	0	0	0	0	10	7,171,836
	計	42	421,457,442	0	0	0	0	42	421,457,442
特 別 地 方 消 費 税	20	0	0	0	0	0	0	0	0
	21	0	0	0	0	0	0	0	0
	22	0	0	0	0	0	0	0	0
	23	0	0	0	0	0	0	0	0
	24	0	0	0	0	0	0	0	0
	計	0	0	0	0	0	0	0	0

(単位：円)

収入済額		不納欠損額		過誤納額		翌年度への繰越		左のうち滞納処分 の停止中のもの	
件数	金額	件数	金額	件数	金額	件数	金額	件数	金額
0	0	0	0	0	0	9	118,215,018	9	118,215,018
0	0	0	0	0	0	4	41,752,470	4	41,752,470
0	0	0	0	0	0	0	0	0	0
0	0	0	0	0	0	4	38,867,111	4	38,867,111
0	0	0	0	0	0	0	0	0	0
2	20,183,891	0	0	0	0	0	0	0	0
2	20,183,891	0	0	0	0	17	198,834,599	17	198,834,599
0	0	0	0	0	0	0	0	0	0
0	0	0	0	0	0	0	0	0	0
0	0	0	0	0	0	0	0	0	0
0	0	0	0	0	0	0	0	0	0
0	0	0	0	0	0	1	88,000	1	88,000
0	0	0	0	0	0	1	60,000	1	60,000
0	0	0	0	0	0	0	0	0	0
0	0	0	0	0	0	0	0	0	0
0	0	0	0	0	0	2	60,989	0	0
0	0	0	0	0	0	3	83,500	1	9,500
1	11,600	0	0	0	0	6	208,400	1	2,800
1	8,580	0	0	0	0	4	127,620	1	24,500
2	30,300	0	0	0	0	11	327,122	4	142,100
2	21,051	2	44,392	0	0	13	424,719	5	185,919
6	222,662	4	134,657	0	0	15	397,007	5	139,900
6	118,726	3	64,019	0	0	23	658,806	6	178,100
9	270,859	5	139,348	0	0	31	888,971	5	134,400
16	469,603	15	467,915	0	0	51	1,332,699	14	396,708
29	973,892	24	756,300	0	0	101	3,157,470	25	796,737
42	1,520,629	27	902,688	0	0	211	6,768,947	68	2,279,424
61	1,689,822	26	941,429	0	0	230	6,720,425	95	3,057,164
94	2,558,615	37	1,383,100	0	0	264	8,440,869	84	2,648,439
136	4,711,886	424	13,942,133	0	0	320	10,771,205	67	2,100,557
167	5,498,738	51	1,470,900	0	0	675	21,797,263	294	9,370,214
222	7,316,451	22	559,466	0	0	774	25,041,745	266	8,443,365
303	9,994,028	10	337,493	0	0	828	27,458,667	200	6,437,543
1,190	39,974,366	15	353,277	0	0	914	29,883,883	107	2,908,882
2,287	75,391,808	665	21,497,117	0	0	4,478	144,698,307	1,250	39,404,252
0	0	1	15,400	0	0	0	0	0	0
0	0	1	35,600	0	0	0	0	0	0
0	0	1	35,600	0	0	0	0	0	0
0	0	0	0	0	0	0	0	0	0
0	0	1	75,600	0	0	0	0	0	0
0	0	0	0	0	0	1	75,600	0	0
0	0	0	0	0	0	1	75,600	0	0
0	0	0	0	0	0	1	69,300	0	0
0	0	0	0	0	0	0	0	0	0
0	0	4	162,200	0	0	3	220,500	0	0
0	3,468,126	0	0	0	0	12	262,471,036	0	0
0	0	0	0	0	0	3	47,490,497	0	0
3	5,850,120	0	0	0	0	5	15,195,193	0	0
4	11,012,380	0	0	0	0	1	9,891,110	0	0
1	2,133,270	0	0	0	0	3	56,773,874	0	0
4	68,496	0	0	0	0	6	7,103,340	0	0
12	22,532,392	0	0	0	0	30	398,925,050	0	0
0	0	0	0	0	0	0	0	0	0
0	0	0	0	0	0	0	0	0	0
0	0	0	0	0	0	0	0	0	0
0	0	0	0	0	0	0	0	0	0
0	0	0	0	0	0	0	0	0	0
0	0	0	0	0	0	0	0	0	0
0	0	0	0	0	0	0	0	0	0

科目	区分 調定年度	調 定 額							
		前年度繰越額		増 加		減 少		繰越調定現額	
		件数	金 額	件数	金 額	件数	金 額	件数	金 額
加 算 金 計	07	0	0	0	0	0	0	0	0
	08	0	0	0	0	0	0	0	0
	09	4	2,948,200	0	0	0	0	4	2,948,200
	10	0	0	0	0	0	0	0	0
	11	0	0	0	0	0	0	0	0
	12	3	692,700	0	0	0	0	3	692,700
	13	1	21,800	0	0	0	0	1	21,800
	14	0	0	0	0	0	0	0	0
	15	0	0	0	0	0	0	0	0
	16	4	1,075,769	0	0	0	0	4	1,075,769
	17	0	0	0	0	0	0	0	0
	18	1	39,989	0	0	0	0	1	39,989
	19	9	17,638,300	0	0	0	0	9	17,638,300
	20	11	81,138,000	0	0	0	0	11	81,138,000
	21	13	7,785,200	0	0	0	0	13	7,785,200
	22	20	1,060,041	0	0	0	0	20	1,060,041
	23	11	405,720	0	0	0	0	11	405,720
	24	67	30,733,377	0	0	0	0	67	30,733,377
	25	29	1,107,751	0	0	0	0	29	1,107,751
	計	173	144,646,847	0	0	0	0	173	144,646,847
過 加 算 金 計	20	2	4,067,000	0	0	0	0	2	4,067,000
	21	1	2,400	0	0	0	0	1	2,400
	22	4	809,500	0	0	0	0	4	809,500
	23	0	0	0	0	0	0	0	0
	24	7	59,727	0	0	0	0	7	59,727
	25	7	160,177	0	0	0	0	7	160,177
計	21	5,098,804	0	0	0	0	21	5,098,804	
不 申 告 加 算 金 計	12	0	0	0	0	0	0	0	0
	13	1	21,800	0	0	0	0	1	21,800
	14	0	0	0	0	0	0	0	0
	15	0	0	0	0	0	0	0	0
	16	0	0	0	0	0	0	0	0
	17	0	0	0	0	0	0	0	0
	18	0	0	0	0	0	0	0	0
	19	4	705,900	0	0	0	0	4	705,900
	20	1	61,600	0	0	0	0	1	61,600
	21	4	182,700	0	0	0	0	4	182,700
	22	14	116,734	0	0	0	0	14	116,734
	23	2	69,328	0	0	0	0	2	69,328
	24	12	396,664	0	0	0	0	12	396,664
25	9	23,516	0	0	0	0	9	23,516	
計	47	1,578,242	0	0	0	0	47	1,578,242	
重 加 算 金 計	9	4	2,948,200	0	0	0	0	4	2,948,200
	10	0	0	0	0	0	0	0	0
	11	0	0	0	0	0	0	0	0
	12	3	692,700	0	0	0	0	3	692,700
	13	0	0	0	0	0	0	0	0
	14	0	0	0	0	0	0	0	0
	15	0	0	0	0	0	0	0	0
	16	4	1,075,769	0	0	0	0	4	1,075,769
	17	0	0	0	0	0	0	0	0
	18	1	39,989	0	0	0	0	1	39,989
	19	5	16,932,400	0	0	0	0	5	16,932,400
	20	8	77,009,400	0	0	0	0	8	77,009,400
	21	8	7,600,100	0	0	0	0	8	7,600,100
	22	2	133,807	0	0	0	0	2	133,807
	23	9	336,392	0	0	0	0	9	336,392
24	48	30,276,986	0	0	0	0	48	30,276,986	
25	13	924,058	0	0	0	0	13	924,058	
計	105	137,969,801	0	0	0	0	105	137,969,801	

(単位：円)

収入済額		不納欠損額		過誤納額		翌年度への繰越		左のうち滞納処分の停止中のもの	
件数	金額	件数	金額	件数	金額	件数	金額	件数	金額
0	0	0	0	0	0	0	0	0	0
0	0	0	0	0	0	0	0	0	0
0	0	0	0	0	0	4	2,948,200	0	0
0	0	0	0	0	0	0	0	0	0
0	0	0	0	0	0	0	0	0	0
1	474,000	0	0	0	0	2	218,700	0	0
0	0	0	0	0	0	1	21,800	0	0
0	0	0	0	0	0	0	0	0	0
0	0	0	0	0	0	0	0	0	0
0	0	0	0	0	0	4	1,075,769	0	0
0	0	0	0	0	0	0	0	0	0
0	0	0	0	0	0	1	39,989	0	0
0	0	0	0	0	0	9	17,638,300	0	0
1	61,600	0	0	0	0	10	81,076,400	0	0
1	420,000	4	296,700	0	0	8	7,068,500	2	5,582,800
1	12,000	5	27,500	0	0	14	1,020,541	4	56,500
1	67,000	0	0	0	0	10	338,720	5	245,053
23	28,536,245	7	87,653	0	0	37	2,109,479	13	455,147
13	48,696	3	625,351	0	0	13	433,704	0	0
41	29,619,541	19	1,037,204	0	0	113	113,990,102	24	6,339,500
0	0	0	0	0	0	2	4,067,000	0	0
0	0	0	0	0	0	1	2,400	1	2,400
0	0	0	0	0	0	4	809,500	0	0
0	0	0	0	0	0	0	0	0	0
6	53,536	0	0	0	0	1	6,191	0	0
3	14,977	0	0	0	0	4	145,200	0	0
9	68,513	0	0	0	0	12	5,030,291	1	2,400
0	0	0	0	0	0	0	0	0	0
0	0	0	0	0	0	1	21,800	0	0
0	0	0	0	0	0	0	0	0	0
0	0	0	0	0	0	0	0	0	0
0	0	0	0	0	0	0	0	0	0
0	0	0	0	0	0	0	0	0	0
0	0	0	0	0	0	0	0	0	0
0	0	0	0	0	0	4	705,900	0	0
1	61,600	0	0	0	0	0	0	0	0
0	0	2	176,000	0	0	2	6,700	0	0
1	12,000	5	27,500	0	0	8	77,234	4	56,500
1	67,000	0	0	0	0	1	2,328	0	0
2	324,200	5	58,461	0	0	5	14,003	0	0
7	15,995	0	0	0	0	2	7,521	0	0
12	480,795	12	261,961	0	0	23	835,486	4	56,500
0	0	0	0	0	0	4	2,948,200	0	0
0	0	0	0	0	0	0	0	0	0
0	0	0	0	0	0	0	0	0	0
1	474,000	0	0	0	0	2	218,700	0	0
0	0	0	0	0	0	0	0	0	0
0	0	0	0	0	0	0	0	0	0
0	0	0	0	0	0	0	0	0	0
0	0	0	0	0	0	4	1,075,769	0	0
0	0	0	0	0	0	0	0	0	0
0	0	0	0	0	0	1	39,989	0	0
0	0	0	0	0	0	5	16,932,400	0	0
0	0	0	0	0	0	8	77,009,400	0	0
1	420,000	2	120,700	0	0	5	7,059,400	1	5,580,400
0	0	0	0	0	0	2	133,807	0	0
0	0	0	0	0	0	9	336,392	5	245,053
15	28,158,509	2	29,192	0	0	31	2,089,285	13	455,147
3	17,724	3	625,351	0	0	7	280,983	0	0
20	29,070,233	7	775,243	0	0	78	108,124,325	19	6,280,600

(7) 事務所別県税収入及び滞納処分分析

区 分		調 定 額		収 入					
				納 期 内		納期後差押前納付		差押後公売前納付	
		件数	金 額	件数	金 額	件数	金 額	件数	金 額
別 府	現	0	0	0	0	36	74,666,851	0	0
	繰	72,174	9,659,863,425	54,338	3,955,704,745	17,167	730,306,604	71	8,495,186
	繰	0	0	0	0	2	49,700	0	0
	繰	1,805	607,768,386	0	0	373	17,777,559	55	2,936,103
	計	0	0	0	0	38	74,716,551	0	0
	計	73,979	10,267,631,811	54,338	3,955,704,745	17,540	748,084,163	126	11,431,289
大 分	現	0	0	29,608	508,774,800	219	4,020,018,305	0	0
	繰	321,954	53,401,024,370	262,653	29,900,897,831	57,540	6,296,150,976	59	3,435,997
	繰	0	0	0	0	2	20,183,891	0	0
	繰	6,811	1,666,392,268	0	0	1,822	101,418,925	119	16,284,190
	計	0	0	29,608	508,774,800	221	4,040,202,196	0	0
	計	328,765	55,067,416,638	262,653	29,900,897,831	59,362	6,397,569,901	178	19,720,187
佐 伯	現	0	0	0	0	0	0	0	0
	繰	28,258	3,210,408,278	21,822	1,415,200,941	6,281	236,463,564	16	718,918
	繰	0	0	0	0	0	0	0	0
	繰	349	161,991,821	0	0	92	2,995,253	8	374,322
	計	0	0	0	0	0	0	0	0
	計	28,607	3,372,400,099	21,822	1,415,200,941	6,373	239,458,817	24	1,093,240
豊後大野	現	0	0	0	0	12	91,267,122	0	0
	繰	24,346	2,459,723,381	17,731	979,709,231	6,461	334,462,065	9	547,428
	繰	0	0	0	0	0	0	0	0
	繰	263	132,707,227	0	0	81	2,756,899	3	222,091
	計	0	0	0	0	12	91,267,122	0	0
	計	24,609	2,592,430,608	17,731	979,709,231	6,542	337,218,964	12	769,519
日 田	現	0	0	0	0	12	148,831,728	0	0
	繰	36,764	4,420,643,021	26,561	1,915,239,927	10,044	513,629,442	15	1,929,535
	繰	0	0	0	0	0	0	0	0
	繰	321	174,252,092	0	0	82	3,728,840	4	203,800
	計	0	0	0	0	12	148,831,728	0	0
	計	37,085	4,594,895,113	26,561	1,915,239,927	10,126	517,358,282	19	2,133,335
中 津	現	0	0	0	0	60	338,241,402	0	0
	繰	64,424	9,648,964,597	49,100	4,700,572,276	15,059	919,759,818	15	643,850
	繰	0	0	0	0	0	0	0	0
	繰	666	310,029,047	0	0	162	5,927,432	8	252,800
	計	0	0	0	0	60	338,241,402	0	0
	計	65,090	9,958,993,644	49,100	4,700,572,276	15,221	925,687,250	23	896,650
税 務 課	現	0	0	0	0	0	0	0	0
	繰	116	25,634,247,475	101	25,634,133,990	15	113,485	0	0
	繰	0	0	0	0	0	0	0	0
	繰	0	0	0	0	0	0	0	0
	計	0	0	0	0	0	0	0	0
	計	116	25,634,247,475	101	25,634,133,990	15	113,485	0	0
県 計	現	0	0	29,608	508,774,800	339	4,673,025,408	0	0
	繰	548,036	108,434,874,547	432,306	68,501,458,941	112,567	9,030,885,954	185	15,770,914
	繰	0	0	0	0	4	20,233,591	0	0
	繰	10,215	3,053,140,841	0	0	2,612	134,604,908	197	20,273,306
	計	0	0	29,608	508,774,800	343	4,693,258,999	0	0
	計	558,251	111,488,015,388	432,306	68,501,458,941	115,179	9,165,490,862	382	36,044,220

注 「納期内」の上段は証紙徴収分、「納期後差押前納付」の上段は徴収猶予分

(単位：円)

済 額								過誤納金の処理状況 (払戻及び充当済額)	
債権取立て収入		公売による充当		市町村払込分		計		件数	金 額
件数	金 額	件数	金 額	件数	金 額	件数	金 額		
0	0	0	0	0	0	36	74,666,851	0	0
221	11,408,106	5	143,827	0	4,807,230,478	71,802	9,513,288,946	4,300	109,575,675
0	0	0	0	0	0	2	49,700	0	0
111	3,383,456	33	1,815,190	0	134,996,226	572	160,908,534	27	257,456
0	0	0	0	0	0	38	74,716,551	0	0
332	14,791,562	38	1,959,017	0	4,942,226,704	72,374	9,674,197,480	4,327	109,833,131
0	0	0	0	0	0	29,827	4,528,793,105	0	0
241	9,338,097	5	220,265	0	16,935,443,989	320,498	53,145,487,155	18,733	449,330,206
0	0	0	0	0	0	2	20,183,891	0	0
257	14,308,998	14	656,853	0	225,604,027	2,212	358,272,993	82	2,402,558
0	0	0	0	0	0	29,829	4,548,976,996	0	0
498	23,647,095	19	877,118	0	17,161,048,016	322,710	53,503,760,148	18,815	451,732,764
0	0	0	0	0	0	0	0	0	0
37	1,215,372	2	34,240	0	1,523,347,293	28,158	3,176,980,328	1,584	48,882,448
0	0	0	0	0	0	0	0	0	0
21	520,313	0	0	0	37,056,007	121	40,945,895	12	223,401
0	0	0	0	0	0	0	0	0	0
58	1,735,685	2	34,240	0	1,560,403,300	28,279	3,217,926,223	1,596	49,105,849
0	0	0	0	0	0	12	91,267,122	0	0
49	1,445,652	0	0	0	1,103,908,309	24,250	2,420,072,685	1,491	31,308,162
0	0	0	0	0	0	0	0	0	0
21	481,227	0	0	0	26,169,165	105	29,629,382	7	64,774
0	0	0	0	0	0	12	91,267,122	0	0
70	1,926,879	0	0	0	1,130,077,474	24,355	2,449,702,067	1,498	31,372,936
0	0	0	0	0	0	12	148,831,728	0	0
37	1,122,440	0	4,198	0	1,940,145,931	36,657	4,372,071,473	1,955	38,803,849
0	0	0	0	0	0	0	0	0	0
10	295,739	2	10,200	0	41,503,884	98	45,742,463	3	29,786
0	0	0	0	0	0	12	148,831,728	0	0
47	1,418,179	2	14,398	0	1,981,649,815	36,755	4,417,813,936	1,958	38,833,635
0	0	0	0	0	0	60	338,241,402	0	0
94	3,231,100	2	36,978	0	3,960,670,655	64,270	9,584,914,677	3,714	154,050,616
0	0	0	0	0	0	0	0	0	0
32	734,863	3	122,343	0	74,622,331	205	81,659,769	9	102,824
0	0	0	0	0	0	60	338,241,402	0	0
126	3,965,963	5	159,321	0	4,035,292,986	64,475	9,666,574,446	3,723	154,153,440
0	0	0	0	0	0	0	0	0	0
0	0	0	0	0	0	116	25,634,247,475	0	0
0	0	0	0	0	0	0	0	0	0
0	0	0	0	0	0	0	0	0	0
0	0	0	0	0	0	0	0	0	0
0	0	0	0	0	0	116	25,634,247,475	0	0
0	0	0	0	0	0	29,947	5,181,800,208	0	0
679	27,760,767	14	439,508	0	30,270,746,655	545,751	107,847,062,739	31,777	831,950,956
0	0	0	0	0	0	4	20,233,591	0	0
452	19,724,596	52	2,604,586	0	539,951,640	3,313	717,159,036	140	3,080,799
0	0	0	0	0	0	29,951	5,202,033,799	0	0
1,131	47,485,363	66	3,044,094	0	30,810,698,295	549,064	108,564,221,775	31,917	835,031,755

(8) 事務所別県税収入及び滞納処分の分析(滞納繰越分)

事務所	区分 調定年度	調 定 額							
		前年度繰越額		増 加		減 少		繰越調定現額	
		件数	金 額	件数	金 額	件数	金 額	件数	金 額
県 税	55	0	90,461	0	147	0	0	0	90,608
	56	0	795	0	1	0	0	0	796
	57	0	21,069	0	34	0	0	0	21,103
	58	0	49,368	0	66	0	0	0	49,434
	59	0	102,689	0	178	0	0	0	102,867
	60	0	57,878	0	93	0	0	0	57,971
	61	0	43,683	0	70	0	0	0	43,753
	62	1	228,935	0	59	0	2,426	1	226,568
	63	2	183,712	0	163	0	0	2	183,875
	01	2	230,138	0	242	0	0	2	230,380
	02	4	638,724	0	518	0	0	4	639,242
	03	4	2,016,886	0	2,213	0	0	4	2,019,099
	04	4	952,301	0	980	0	0	4	953,281
	05	6	1,117,213	0	651	0	0	6	1,117,864
	06	3	1,670,880	0	1,643	0	0	3	1,672,523
	07	2	1,107,940	0	1,758	0	0	2	1,109,698
	08	6	2,672,720	0	4,452	0	0	6	2,677,172
	09	13	3,349,522	0	3,984	0	0	13	3,353,506
	10	14	2,494,275	0	2,764	0	0	14	2,497,039
	11	25	4,168,000	0	5,296	0	0	25	4,173,296
	12	36	5,615,173	0	5,114	0	0	36	5,620,287
	13	38	6,484,744	0	7,792	0	0	38	6,492,536
	14	56	13,067,484	0	10,124	0	1,985	56	13,075,623
	15	88	12,358,552	0	13,046	0	0	88	12,371,598
	16	124	14,944,470	0	16,005	0	0	124	14,960,475
17	209	47,478,800	0	27,157	0	0	209	47,505,957	
18	388	114,492,974	0	59,128	0	0	388	114,552,102	
19	416	78,744,878	0	104,866	0	0	416	78,849,744	
20	562	504,779,634	0	169,217	0	0	562	504,948,851	
21	1,093	408,615,293	0	445,984	1	155,523	1,092	408,905,754	
22	1,170	306,231,686	0	415,595	4	2,635,965	1,166	304,011,316	
23	1,354	376,123,061	0	464,828	7	1,024,508	1,347	375,563,381	
24	1,634	468,739,188	0	567,604	8	6,445,990	1,626	462,860,802	
25	3,033	687,154,018	0	11,937,314	52	16,888,992	2,981	682,202,340	
計	10,287	3,066,027,144	0	14,269,086	72	27,155,389	10,215	3,053,140,841	
別 府	62	1	189,640	0	0	0	0	1	189,640
	63	0	0	0	0	0	0	0	0
	01	0	117,363	0	190	0	0	0	117,553
	02	0	874	0	2	0	0	0	876
	03	1	342,368	0	92	0	0	1	342,460
	04	0	58,720	0	93	0	0	0	58,813
	05	1	81,262	0	29	0	0	1	81,291
	06	0	241,984	0	376	0	0	0	242,360
	07	0	418,544	0	674	0	0	0	419,218
	08	1	1,019,795	0	1,688	0	0	1	1,021,483
	09	3	489,659	0	413	0	0	3	490,072
	10	2	655,269	0	974	0	0	2	656,243
	11	3	570,881	0	907	0	0	3	571,788
	12	10	748,748	0	694	0	0	10	749,442
	13	12	1,998,689	0	2,000	0	0	12	2,000,689
	14	10	2,430,243	0	2,977	0	0	10	2,433,220
	15	15	1,966,346	0	2,120	0	0	15	1,968,466
	16	19	3,978,124	0	5,512	0	0	19	3,983,636
	17	33	9,306,512	0	11,138	0	0	33	9,317,650
	18	85	20,681,871	0	27,696	0	0	85	20,709,567
	19	96	26,226,676	0	38,636	0	0	96	26,265,312
	20	116	43,727,203	0	65,569	0	0	116	43,792,772
	21	203	82,035,898	0	130,147	0	0	203	82,166,045
	22	189	71,103,959	0	108,758	0	65,107	189	71,147,610
	23	227	78,304,340	0	117,557	4	358,029	223	78,063,868
24	311	101,592,777	0	147,930	0	182,878	311	101,557,829	
25	476	160,868,011	0	351,326	5	1,798,854	471	159,420,483	
計	1,814	609,155,756	0	1,017,498	9	2,404,868	1,805	607,768,386	

(単位：円)

収入済額		不納欠損額		過誤納額		翌年度への繰越		左のうち滞納処分の停止中のもの	
件数	金額	件数	金額	件数	金額	件数	金額	件数	金額
0	0	0	0	0	0	0	90,608	0	0
0	0	0	0	0	0	0	796	0	0
0	0	0	0	0	0	0	21,103	0	0
0	0	0	0	0	0	0	49,434	0	0
0	60,627	0	0	0	0	0	42,240	0	0
0	0	0	0	0	0	0	57,971	0	0
0	0	0	0	0	0	0	43,753	0	0
0	2,453	0	0	0	0	1	224,115	0	0
0	0	0	0	0	0	2	183,875	0	0
0	0	0	0	0	0	2	230,380	0	0
0	96,220	0	39,946	0	0	4	503,076	1	88,000
0	0	0	63,388	0	0	4	1,955,711	1	60,000
0	0	1	223,294	0	0	3	729,987	1	36,500
1	85,207	0	18,761	0	0	5	1,013,896	0	0
0	341,823	0	163,308	0	0	3	1,167,392	0	0
0	307,109	0	264,517	0	0	2	538,072	0	0
0	736,943	0	154,909	0	0	6	1,785,320	1	9,500
2	619,380	0	109,994	0	0	11	2,624,132	2	67,700
3	279,427	1	306,748	0	0	10	1,910,864	1	24,500
3	456,816	2	429,194	0	0	20	3,287,286	5	202,346
5	926,286	5	501,449	0	0	26	4,192,552	7	548,471
8	756,359	10	1,996,150	0	0	20	3,740,027	5	139,900
9	2,119,776	10	5,007,493	0	0	37	5,948,354	7	829,600
12	1,510,026	12	1,581,337	0	0	64	9,280,235	11	877,200
23	2,279,299	19	1,881,566	0	0	82	10,799,610	17	488,808
35	3,301,804	31	3,610,165	0	0	143	40,593,988	34	1,856,137
69	9,596,958	36	12,950,151	0	0	283	92,004,993	81	2,849,691
85	16,137,359	31	9,669,323	0	0	300	53,043,062	105	3,975,367
128	28,875,204	50	15,865,144	0	0	384	460,208,503	103	121,695,123
184	52,224,139	494	135,786,455	0	15,958	414	220,911,118	86	61,998,279
235	64,886,023	83	22,513,316	0	7,290	848	216,619,267	335	11,182,328
325	80,478,511	46	10,147,512	0	12,059	976	284,949,417	305	49,028,298
470	109,087,404	34	3,365,125	0	32,838	1,122	350,441,111	248	11,250,550
1,716	341,993,883	30	5,949,793	0	8,657,424	1,235	342,916,088	119	3,629,511
3,313	717,159,036	895	232,599,038	0	8,725,569	6,007	2,112,108,336	1,475	270,837,809
0	0	0	0	0	0	1	189,640	0	0
0	0	0	0	0	0	0	0	0	0
0	0	0	0	0	0	0	117,553	0	0
0	0	0	0	0	0	0	876	0	0
0	0	0	27,099	0	0	1	315,361	0	0
0	0	0	49,695	0	0	0	9,118	0	0
1	66,200	0	0	0	0	0	15,091	0	0
0	155,780	0	55,473	0	0	0	31,107	0	0
0	155,612	0	112,541	0	0	0	151,065	0	0
0	410,230	0	20,005	0	0	1	591,248	0	0
2	67,775	0	0	0	0	1	422,297	0	0
2	92,289	0	156,378	0	0	0	407,576	0	0
1	97,888	0	78,226	0	0	2	395,674	2	28,300
2	108,527	0	32,319	0	0	8	608,596	3	102,119
2	190,815	4	646,365	0	0	6	1,163,509	4	93,900
2	201,530	2	570,082	0	0	6	1,661,608	4	76,900
2	247,026	0	51,568	0	0	13	1,669,872	2	77,100
2	367,114	3	317,915	0	0	14	3,298,607	7	255,428
6	990,493	8	794,518	0	0	19	7,532,639	5	218,700
16	3,569,697	9	8,321,425	0	0	60	8,818,445	14	479,700
23	6,100,194	3	1,350,732	0	0	70	18,814,386	20	511,537
29	9,307,563	5	3,263,620	0	0	82	31,221,589	25	846,015
39	14,645,006	91	33,279,458	0	9,403	73	34,250,984	17	638,141
42	15,207,277	3	2,477,124	0	5,179	144	53,468,388	67	2,161,627
54	16,612,647	6	1,757,822	0	1,992	163	59,695,391	55	1,719,900
79	23,363,118	2	886,770	0	6,613	230	77,314,554	50	1,346,504
268	68,951,753	11	3,589,804	0	1,114,829	192	87,993,755	23	643,056
572	160,908,534	147	57,838,939	0	1,138,016	1,086	390,158,929	298	9,198,927

事務所	区分 調定年度	調 定 額							
		前年度繰越額		増 加		減 少		繰越調定現額	
		件数	金 額	件数	金 額	件数	金 額	件数	金 額
大 分	58	0	38,761	0	50	0	0	0	38,811
	59	0	0	0	0	0	0	0	0
	60	0	0	0	0	0	0	0	0
	61	0	0	0	0	0	0	0	0
	62	0	0	0	0	0	0	0	0
	63	2	88,331	0	8	0	0	2	88,339
	01	2	80,600	0	0	0	0	2	80,600
	02	4	536,293	0	348	0	0	4	536,641
	03	3	1,187,523	0	1,329	0	0	3	1,188,852
	04	3	744,856	0	703	0	0	3	745,559
	05	5	771,089	0	189	0	0	5	771,278
	06	3	964,916	0	472	0	0	3	965,388
	07	2	363,553	0	513	0	0	2	364,066
	08	5	720,573	0	849	0	0	5	721,422
	09	8	1,725,241	0	1,888	0	0	8	1,727,129
	10	8	1,098,905	0	815	0	0	8	1,099,720
	11	13	1,190,757	0	1,039	0	0	13	1,191,796
	12	20	3,048,529	0	1,955	0	0	20	3,050,484
	13	19	2,334,388	0	2,523	0	0	19	2,336,911
	14	34	4,604,476	0	1,932	0	0	34	4,606,408
	15	52	6,808,584	0	4,699	0	0	52	6,813,283
	16	68	4,641,431	0	3,127	0	0	68	4,644,558
	17	142	31,158,019	0	6,013	0	0	142	31,164,032
	18	244	81,100,219	0	13,229	0	0	244	81,113,448
	19	257	26,668,352	0	26,807	0	0	257	26,695,159
20	365	425,355,757	0	43,405	0	0	365	425,399,162	
21	717	213,136,720	0	116,756	1	43,500	716	213,209,976	
22	803	132,139,274	0	128,766	2	490,527	801	131,777,513	
23	937	184,077,528	0	147,372	3	471,276	934	183,753,624	
24	1,092	228,861,078	0	178,312	6	5,603,812	1,086	223,435,578	
25	2,053	319,133,351	0	11,181,799	38	11,442,619	2,015	318,872,531	
計	6,861	1,672,579,104	0	11,864,898	50	18,051,734	6,811	1,666,392,268	
佐 伯	62	0	0	0	0	0	0	0	0
	63	0	0	0	0	0	0	0	0
	01	0	0	0	0	0	0	0	0
	02	0	0	0	0	0	0	0	0
	03	0	0	0	0	0	0	0	0
	04	0	0	0	0	0	0	0	0
	05	0	44,059	0	76	0	0	0	44,135
	06	0	4,414	0	7	0	0	0	4,421
	07	0	0	0	0	0	0	0	0
	08	0	0	0	0	0	0	0	0
	09	2	211,889	0	78	0	0	2	211,967
	10	4	221,229	0	75	0	0	4	221,304
	11	5	169,624	0	104	0	0	5	169,728
	12	2	105,258	0	136	0	0	2	105,394
	13	2	307,122	0	426	0	0	2	307,548
	14	4	3,210,171	0	483	0	0	4	3,210,654
	15	6	652,195	0	770	0	0	6	652,965
	16	6	1,291,877	0	2,011	0	0	6	1,293,888
	17	4	2,286,039	0	3,877	0	0	4	2,289,916
	18	11	3,097,117	0	4,591	0	0	11	3,101,708
	19	10	7,495,049	0	12,454	0	0	10	7,507,503
	20	16	9,035,311	0	14,727	0	0	16	9,050,038
	21	43	22,133,067	0	34,760	0	3,200	43	22,164,627
	22	40	20,893,984	0	34,090	0	185	40	20,927,889
	23	39	24,233,660	0	40,541	0	17,886	39	24,256,315
24	45	27,314,121	0	45,624	1	159,139	44	27,200,606	
25	117	40,184,039	0	57,369	6	970,193	111	39,271,215	
計	356	162,890,225	0	252,199	7	1,150,603	349	161,991,821	

(単位：円)

収入済額		不納欠損額		過誤納額		翌年度への繰越		左のうち滞納処分の停止中のもの	
件数	金額	件数	金額	件数	金額	件数	金額	件数	金額
0	0	0	0	0	0	0	38,811	0	0
0	0	0	0	0	0	0	0	0	0
0	0	0	0	0	0	0	0	0	0
0	0	0	0	0	0	0	0	0	0
0	0	0	0	0	0	0	0	0	0
0	0	0	0	0	0	2	88,339	0	0
0	0	0	0	0	0	2	80,600	0	0
0	95,702	0	34,414	0	0	4	406,525	1	88,000
0	0	0	26,886	0	0	3	1,161,966	1	60,000
0	0	1	132,439	0	0	2	613,120	0	0
0	0	0	0	0	0	5	771,278	0	0
0	144,406	0	31,666	0	0	3	789,316	0	0
0	151,497	0	42,683	0	0	2	169,886	0	0
0	142,503	0	54,102	0	0	5	524,817	1	9,500
0	177,729	0	22,062	0	0	8	1,527,338	2	67,700
1	129,163	1	8,277	0	0	6	962,280	0	0
2	74,747	2	260,912	0	0	9	856,137	2	113,800
2	658,778	4	359,594	0	0	14	2,032,112	4	446,352
4	257,451	3	998,137	0	0	12	1,081,323	1	46,000
6	584,945	3	1,387,049	0	0	25	2,634,414	2	723,000
8	681,285	9	1,309,667	0	0	35	4,822,331	4	529,700
14	1,080,084	8	818,983	0	0	46	2,745,491	8	184,580
22	1,212,170	16	1,401,684	0	0	104	28,550,178	24	1,384,037
42	2,894,340	15	3,287,743	0	0	187	74,931,365	60	2,122,091
48	4,283,440	16	5,168,496	0	0	193	17,243,223	74	3,069,115
82	12,653,000	31	6,770,883	0	0	252	405,975,279	67	120,554,332
121	18,240,926	321	46,336,244	0	1,375	274	148,634,181	56	61,000,726
166	30,472,557	51	15,921,738	0	0	584	85,383,218	219	7,186,979
238	41,569,036	25	6,187,295	0	10,067	671	136,007,360	197	45,234,363
320	55,147,228	26	2,050,322	0	26,225	740	166,264,253	155	8,333,603
1,136	187,622,006	9	1,656,681	0	6,047,239	870	135,641,083	72	2,294,499
2,212	358,272,993	541	94,267,957	0	6,084,906	4,058	1,219,936,224	950	253,448,377
0	0	0	0	0	0	0	0	0	0
0	0	0	0	0	0	0	0	0	0
0	0	0	0	0	0	0	0	0	0
0	0	0	0	0	0	0	0	0	0
0	0	0	0	0	0	0	0	0	0
0	0	0	0	0	0	0	0	0	0
0	0	0	18,761	0	0	0	25,374	0	0
0	0	0	0	0	0	0	4,421	0	0
0	0	0	0	0	0	0	0	0	0
0	0	0	0	0	0	0	0	0	0
0	0	0	7,528	0	0	2	204,439	0	0
0	0	0	25,891	0	0	4	195,413	1	24,500
0	41	0	11,153	0	0	5	158,534	0	0
1	7,051	0	30,233	0	0	1	68,110	0	0
1	85,497	0	0	0	0	1	222,051	0	0
0	127,271	1	2,828,400	0	0	3	254,983	1	29,700
1	173,274	0	30,432	0	0	5	449,259	2	55,500
0	476,177	1	105,953	0	0	5	711,758	2	48,800
0	392,449	1	579,758	0	0	3	1,317,709	1	3,200
1	394,889	3	291,392	0	0	7	2,415,427	1	43,400
3	1,216,548	1	959,909	0	0	6	5,331,046	3	39,809
1	1,509,725	3	1,530,234	0	0	12	6,010,079	3	93,800
6	3,691,317	25	8,640,243	0	0	12	9,833,067	2	53,100
9	4,092,959	7	1,119,125	0	0	24	15,715,805	8	262,900
9	5,672,352	6	504,248	0	0	24	18,079,715	5	141,600
18	6,842,098	1	234,230	0	0	25	20,124,278	4	138,800
71	16,264,247	7	447,598	0	51,375	33	22,610,745	2	82,900
121	40,945,895	56	17,365,088	0	51,375	172	103,732,213	35	1,018,009

事務所	区分 調定年度	調 定 額							
		前年度繰越額		増 加		減 少		繰越調定現額	
		件数	金 額	件数	金 額	件数	金 額	件数	金 額
豊 後 大 野	02	0	5,520	0	12	0	0	0	5,532
	03	0	0	0	0	0	0	0	0
	04	1	36,500	0	0	0	0	1	36,500
	05	0	0	0	0	0	0	0	0
	06	0	54,807	0	123	0	0	0	54,930
	07	0	44,957	0	101	0	0	0	45,058
	08	0	82,965	0	186	0	0	0	83,151
	09	0	95,634	0	215	0	0	0	95,849
	10	0	68,390	0	153	0	0	0	68,543
	11	0	32,686	0	73	0	0	0	32,759
	12	1	25,392	0	0	0	0	1	25,392
	13	1	575,043	0	1,090	0	0	1	576,133
	14	1	348,825	0	741	0	1,985	1	347,581
	15	1	398,381	0	2,761	0	0	1	401,142
	16	5	481,137	0	761	0	0	5	481,898
	17	3	367,294	0	660	0	0	3	367,954
	18	7	940,497	0	1,420	0	0	7	941,917
	19	8	3,313,024	0	6,455	0	0	8	3,319,479
	20	15	5,497,172	0	10,342	0	0	15	5,507,514
	21	24	21,280,558	0	41,513	0	0	24	21,322,071
	22	32	20,334,481	0	39,048	1	7,500	31	20,366,029
	23	32	20,710,969	0	40,381	0	10,800	32	20,740,550
	24	37	24,671,268	0	49,024	0	113,800	37	24,606,492
	25	96	33,663,797	0	57,496	0	440,540	96	33,280,753
	計	264	133,029,297	0	252,555	1	574,625	263	132,707,227
	日 田	63	0	0	0	0	0	0	0
01		0	0	0	0	0	0	0	0
02		0	0	0	0	0	0	0	0
03		0	0	0	0	0	0	0	0
04		0	0	0	0	0	0	0	0
05		0	0	0	0	0	0	0	0
06		0	0	0	0	0	0	0	0
07		0	0	0	0	0	0	0	0
08		0	442,346	0	840	0	0	0	443,186
09		0	0	0	0	0	0	0	0
10		0	0	0	0	0	0	0	0
11		2	882,823	0	1,114	0	0	2	883,937
12		2	315,263	0	58	0	0	2	315,321
13		1	94,771	0	22	0	0	1	94,793
14		2	929,771	0	1,701	0	0	2	931,472
15		6	676,399	0	82	0	0	6	676,481
16		9	1,561,956	0	552	0	0	9	1,562,508
17		4	936,575	0	1,695	0	0	4	938,270
18		13	3,893,729	0	5,830	0	0	13	3,899,559
19		16	5,176,030	0	5,447	0	0	16	5,181,477
20		20	6,436,926	0	11,305	0	0	20	6,448,231
21		26	25,966,576	0	52,217	0	0	26	26,018,793
22		24	23,898,983	0	48,204	0	65,645	24	23,881,542
23		39	26,250,160	0	51,184	0	84,807	39	26,216,537
24		42	26,982,201	0	53,116	1	162,211	41	26,873,106
25		119	50,822,882	0	80,046	3	1,016,049	116	49,886,879
計	325	175,267,391	0	313,413	4	1,328,712	321	174,252,092	

(単位：円)

収入済額		不納欠損額		過誤納額		翌年度への繰越		左のうち滞納処分 の停止中のもの	
件数	金額	件数	金額	件数	金額	件数	金額	件数	金額
0	0	0	5,532	0	0	0	0	0	0
0	0	0	0	0	0	0	0	0	0
0	0	0	0	0	0	1	36,500	1	36,500
0	0	0	0	0	0	0	0	0	0
0	0	0	54,930	0	0	0	0	0	0
0	0	0	44,182	0	0	0	876	0	0
0	0	0	80,802	0	0	0	2,349	0	0
0	0	0	80,404	0	0	0	15,445	0	0
0	0	0	67,349	0	0	0	1,194	0	0
0	0	0	32,759	0	0	0	0	0	0
0	0	1	25,392	0	0	0	0	0	0
0	23,763	1	282,107	0	0	0	270,263	0	0
0	1,316	1	1,611	0	0	0	344,654	0	0
0	11,742	1	67,736	0	0	0	321,664	0	0
2	27,118	2	104,855	0	0	1	349,925	0	0
1	109,821	1	85,880	0	0	1	172,253	0	0
0	118,138	4	233,601	0	0	3	590,178	1	20,600
0	1,287,709	3	363,192	0	0	5	1,668,578	1	10,706
3	1,082,469	2	1,156,427	0	0	10	3,268,618	4	69,162
5	2,899,694	6	10,237,744	0	0	13	8,184,633	5	112,936
7	3,285,922	5	440,512	0	0	19	16,639,595	13	762,212
9	3,766,973	0	90,881	0	0	23	16,882,696	14	441,800
12	4,857,634	0	45,775	0	0	25	19,703,083	10	349,343
66	12,157,083	1	5,293	0	15,965	29	21,134,342	8	190,956
105	29,629,382	28	13,506,964	0	15,965	130	89,586,846	57	1,994,215
0	0	0	0	0	0	0	0	0	0
0	0	0	0	0	0	0	0	0	0
0	0	0	0	0	0	0	0	0	0
0	0	0	0	0	0	0	0	0	0
0	0	0	0	0	0	0	0	0	0
0	0	0	0	0	0	0	0	0	0
0	0	0	0	0	0	0	0	0	0
0	83,618	0	0	0	0	0	359,568	0	0
0	0	0	0	0	0	0	0	0	0
0	0	0	0	0	0	0	0	0	0
0	189,490	0	0	0	0	2	694,447	0	0
0	519	0	0	0	0	2	314,802	0	0
1	93,917	0	0	0	0	0	876	0	0
0	856,084	1	30,000	0	0	1	45,388	0	0
1	176,767	0	0	0	0	5	499,714	1	43,400
0	24,095	1	46,108	0	0	8	1,492,305	0	0
0	110,877	1	23,000	0	0	3	804,393	1	13,700
4	1,780,673	1	55,018	0	0	8	2,063,868	4	150,500
3	889,082	3	206,056	0	0	10	4,086,339	1	48,300
5	1,360,018	7	793,845	0	0	8	4,294,368	0	0
2	3,348,551	12	15,352,180	0	0	12	7,318,062	1	28,700
2	4,017,513	9	1,754,652	0	0	13	18,109,377	1	30,000
3	4,302,622	6	1,159,158	0	0	30	20,754,757	10	369,100
10	5,774,951	1	17,656	0	0	30	21,080,499	14	461,700
67	22,733,686	1	71,205	0	183,954	48	27,265,942	9	338,600
98	45,742,463	43	19,508,878	0	183,954	180	109,184,705	42	1,484,000

事務所	区分 調定年度	調 定 額							
		前年度繰越額		増 加		減 少		繰越調定現額	
		件数	金 額	件数	金 額	件数	金 額	件数	金 額
中 津	55	0	90,461	0	147	0	0	0	90,608
	56	0	795	0	1	0	0	0	796
	57	0	21,069	0	34	0	0	0	21,103
	58	0	10,607	0	16	0	0	0	10,623
	59	0	102,689	0	178	0	0	0	102,867
	60	0	57,878	0	93	0	0	0	57,971
	61	0	43,683	0	70	0	0	0	43,753
	62	0	39,295	0	59	0	2,426	0	36,928
	63	0	95,381	0	155	0	0	0	95,536
	01	0	32,175	0	52	0	0	0	32,227
	02	0	96,037	0	156	0	0	0	96,193
	03	0	486,995	0	792	0	0	0	487,787
	04	0	112,225	0	184	0	0	0	112,409
	05	0	220,803	0	357	0	0	0	221,160
	06	0	404,759	0	665	0	0	0	405,424
	07	0	280,886	0	470	0	0	0	281,356
	08	0	407,041	0	889	0	0	0	407,930
	09	0	827,099	0	1,390	0	0	0	828,489
	10	0	450,482	0	747	0	0	0	451,229
	11	2	1,321,229	0	2,059	0	0	2	1,323,288
	12	1	1,371,983	0	2,271	0	0	1	1,374,254
	13	3	1,174,731	0	1,731	0	0	3	1,176,462
	14	5	1,543,998	0	2,290	0	0	5	1,546,288
	15	8	1,856,647	0	2,614	0	0	8	1,859,261
	16	17	2,989,945	0	4,042	0	0	17	2,993,987
	17	23	3,424,361	0	3,774	0	0	23	3,428,135
	18	28	4,779,541	0	6,362	0	0	28	4,785,903
19	29	9,865,747	0	15,067	0	0	29	9,880,814	
20	30	14,727,265	0	23,869	0	0	30	14,751,134	
21	80	44,062,474	0	70,591	0	108,823	80	44,024,242	
22	82	37,861,005	0	56,729	1	2,007,001	81	35,910,733	
23	80	42,546,404	0	67,793	0	81,710	80	42,532,487	
24	107	59,317,743	0	93,598	0	224,150	107	59,187,191	
25	172	82,481,938	0	209,278	0	1,220,737	172	81,470,479	
計	667	313,105,371	0	568,523	1	3,644,847	666	310,029,047	
税 務 課	21	0	0	0	0	0	0	0	
	22	0	0	0	0	0	0	0	
	23	0	0	0	0	0	0	0	
	24	0	0	0	0	0	0	0	
	25	0	0	0	0	0	0	0	
	計	0	0	0	0	0	0	0	

(単位：円)

収入済額		不納欠損額		過誤納額		翌年度への繰越		左のうち滞納処分 の停止中のもの	
件数	金額	件数	金額	件数	金額	件数	金額	件数	金額
0	0	0	0	0	0	0	90,608	0	0
0	0	0	0	0	0	0	796	0	0
0	0	0	0	0	0	0	21,103	0	0
0	0	0	0	0	0	0	10,623	0	0
0	60,627	0	0	0	0	0	42,240	0	0
0	0	0	0	0	0	0	57,971	0	0
0	0	0	0	0	0	0	43,753	0	0
0	2,453	0	0	0	0	0	34,475	0	0
0	0	0	0	0	0	0	95,536	0	0
0	0	0	0	0	0	0	32,227	0	0
0	518	0	0	0	0	0	95,675	0	0
0	0	0	9,403	0	0	0	478,384	0	0
0	0	0	41,160	0	0	0	71,249	0	0
0	19,007	0	0	0	0	0	202,153	0	0
0	41,637	0	21,239	0	0	0	342,548	0	0
0	0	0	65,111	0	0	0	216,245	0	0
0	100,592	0	0	0	0	0	307,338	0	0
0	373,876	0	0	0	0	0	454,613	0	0
0	57,975	0	48,853	0	0	0	344,401	0	0
0	94,650	0	46,144	0	0	2	1,182,494	1	60,246
0	151,411	0	53,911	0	0	1	1,168,932	0	0
0	104,916	2	69,541	0	0	1	1,002,005	0	0
1	348,630	2	190,351	0	0	2	1,007,307	0	0
0	219,932	2	121,934	0	0	6	1,517,395	2	171,500
5	304,711	4	487,752	0	0	8	2,201,524	0	0
6	485,994	4	725,325	0	0	13	2,216,816	3	236,500
6	839,221	4	760,972	0	0	18	3,185,710	1	33,400
8	2,360,386	5	1,620,938	0	0	16	5,899,490	6	295,900
8	2,962,429	2	2,350,135	0	0	20	9,438,570	4	131,814
11	9,398,645	39	21,940,586	0	5,180	30	12,690,191	5	164,676
9	7,809,795	8	800,165	0	2,111	64	27,302,884	27	778,610
12	8,554,881	3	448,108	0	0	65	33,529,498	24	1,121,535
31	13,102,375	4	130,372	0	0	72	45,954,444	15	620,600
108	34,265,108	1	179,212	0	1,244,062	63	48,270,221	5	79,500
205	81,659,769	80	30,111,212	0	1,251,353	381	199,509,419	93	3,694,281
0	0	0	0	0	0	0	0	0	0
0	0	0	0	0	0	0	0	0	0
0	0	0	0	0	0	0	0	0	0
0	0	0	0	0	0	0	0	0	0
0	0	0	0	0	0	0	0	0	0
0	0	0	0	0	0	0	0	0	0

(9) 事務所別県税欠損処分分析

事務所	区分	時効完成		左のうち処分停止中の時効完成		滞納処分停止後3年経過		限定承認	
		件数	金額	件数	金額	件数	金額	件数	金額
別府		112	4,662,134	108	4,356,334	12	328,400	0	0
大分		331	11,750,217	284	10,445,495	119	4,203,077	0	0
佐伯		21	767,033	13	520,933	6	2,980,200	0	0
豊後大野		10	276,619	10	276,619	17	483,446	0	0
日田		13	458,500	13	458,500	24	821,000	0	0
中津		49	1,873,205	49	1,873,205	9	203,614	0	0
県計		536	19,787,708	477	17,931,086	187	9,019,737	0	0
平成25年度		659	28,952,508	579	25,792,043	176	17,131,900	0	0

(10) 税目別県税欠損処分分析

税目	区分	時効完成		左のうち処分停止中の時効完成		滞納処分停止後3年経過		限定承認	
		件数	金額	件数	金額	件数	金額	件数	金額
県税		536	19,787,708	477	17,931,086	187	9,019,737	0	0
個人県民税		-	0	-	0	-	0	-	0
法人県民税		23	472,081	10	196,580	4	101,990	0	0
利子割		0	0	0	0	0	0	0	0
個人事業税		27	2,107,434	20	1,991,534	18	1,084,738	0	0
法人事業税		1	35,500	0	0	0	0	0	0
地方消費税		0	0	0	0	0	0	0	0
不動産取得税		22	1,821,721	14	1,308,100	2	2,856,200	0	0
県たばこ税		0	0	0	0	0	0	0	0
ゴルフ場利用税		0	0	0	0	0	0	0	0
軽油引取税		0	0	0	0	0	0	0	0
自動車税		459	15,188,772	433	14,434,872	163	4,976,809	0	0
鉦区税		4	162,200	0	0	0	0	0	0
産業廃棄物税		0	0	0	0	0	0	0	0
料理飲食等消費税		0	0	0	0	0	0	0	0
特別地方消費税		0	0	0	0	0	0	0	0
平成25年度		659	28,952,508	579	25,792,043	176	17,131,900	0	0

(単位：円)

規則第16条第1項第2号該当						市町村処分		計	
法人解散等		会社更生法		相続人がない場合		件数	金額	件数	金額
件数	金額	件数	金額	件数	金額				
24	3,183,286	0	0	0	0	0	50,245,182	148	58,419,002
82	3,399,024	0	0	10	465,600	0	74,473,301	542	94,291,219
29	1,424,011	0	0	0	0	0	12,256,722	56	17,427,966
1	5,293	0	0	0	0	0	12,741,606	28	13,506,964
6	117,879	0	0	0	0	0	18,111,499	43	19,508,878
19	511,175	0	0	3	111,500	0	27,411,718	80	30,111,212
161	8,640,668	0	0	13	577,100	0	195,240,028	897	233,265,241
245	21,624,124	0	0	48	1,480,600	0	216,584,249	1,128	285,773,381

(単位：円)

規則第16条第1項第2号該当						市町村処分		計	
法人解散等		会社更生法		相続人がない場合		件数	金額	件数	金額
件数	金額	件数	金額	件数	金額				
161	8,640,668	0	0	13	577,100	0	195,240,028	897	233,265,241
-	0	-	0	-	0	-	195,240,028	-	195,240,028
100	2,676,436	0	0	0	0	0	0	127	3,250,507
0	0	0	0	0	0	0	0	0	0
1	29,193	0	0	2	139,300	0	0	48	3,360,665
18	3,541,857	0	0	0	0	0	0	19	3,577,357
0	0	0	0	0	0	0	0	0	0
8	1,420,646	0	0	1	39,300	0	0	33	6,137,867
0	0	0	0	0	0	0	0	0	0
0	0	0	0	0	0	0	0	0	0
0	0	0	0	0	0	0	0	0	0
34	972,536	0	0	10	398,500	0	0	666	21,536,617
0	0	0	0	0	0	0	0	4	162,200
0	0	0	0	0	0	0	0	0	0
0	0	0	0	0	0	0	0	0	0
0	0	0	0	0	0	0	0	0	0
245	21,624,124	0	0	48	1,480,600	0	216,584,249	1,128	285,773,381

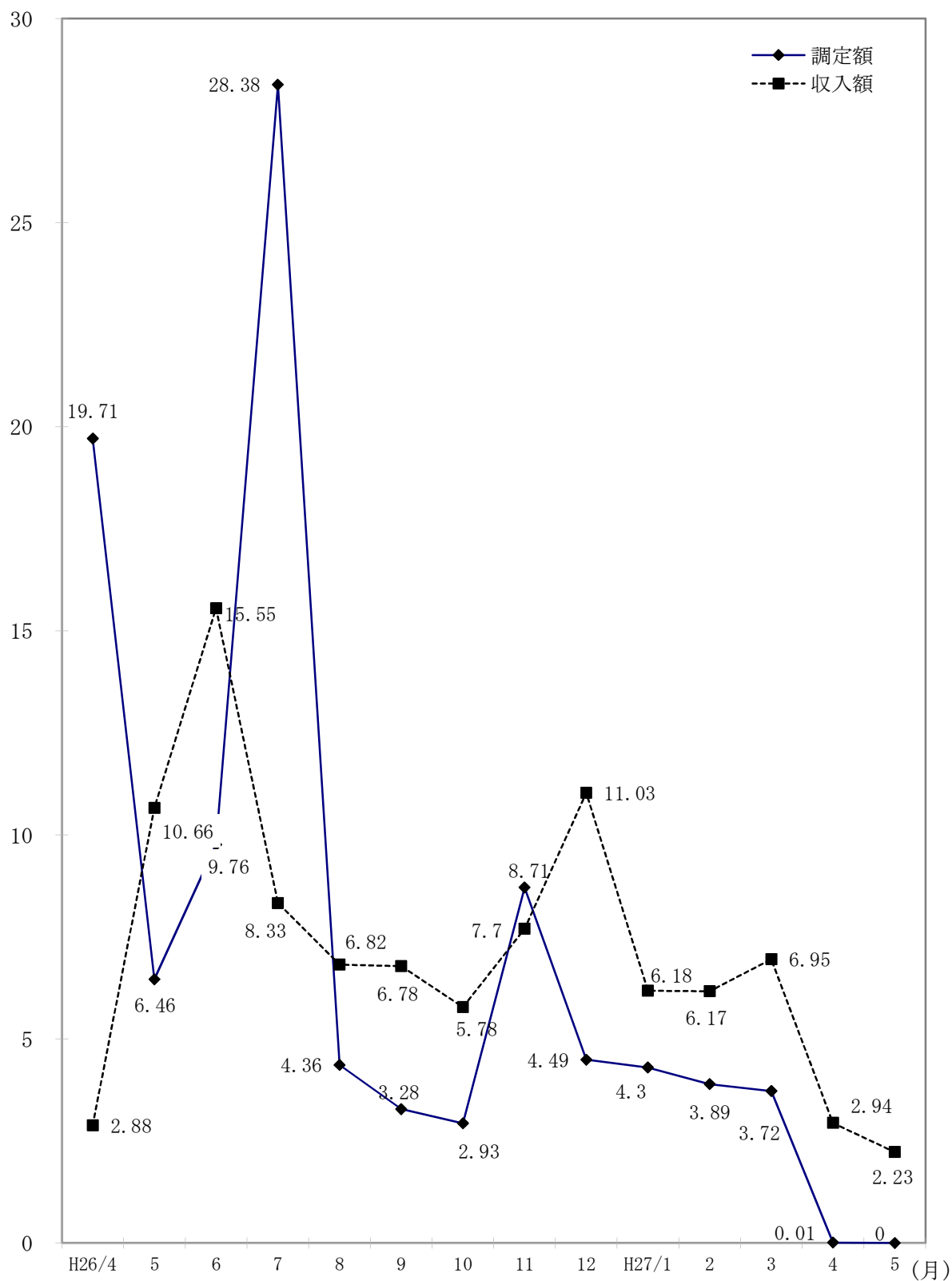
(11) 毎月調定収入状況

(単位：千円、%)

区 分		平成25年度				平成26年度			
		調定額	構成比	収入額	構成比	調定額	構成比	収入額	構成比
4月	現	21,999,339	21.18	3,090,668	2.99	21,970,423	20.26	3,126,365	2.90
	繰	0	-	0	0.00	0	-	1,220	0.17
	計	21,999,339	20.50	3,090,668	2.97	21,970,423	19.71	3,127,585	2.88
5月	現	7,353,010	7.08	12,465,162	12.08	7,203,775	6.64	11,570,392	10.73
	繰	0	-	464	0.06	0	-	△ 1,139	-
	計	7,353,010	6.84	12,465,626	11.99	7,203,775	6.46	11,569,253	10.66
6月	現	6,928,735	6.67	14,555,304	14.10	7,807,306	7.20	16,760,116	15.54
	繰	3,427,450	-	146,527	19.78	3,072,579	-	125,474	17.50
	計	10,356,185	9.65	14,701,831	14.14	10,879,885	9.76	16,885,590	15.55
7月	現	31,208,246	30.04	8,952,046	8.67	31,642,624	29.18	8,969,183	8.32
	繰	△ 1,929	-	77,206	10.42	△ 1,723	-	76,515	10.67
	計	31,206,317	29.09	9,029,252	8.69	31,640,901	28.38	9,045,698	8.33
8月	現	3,660,603	3.52	6,434,830	6.24	4,861,693	4.48	7,333,153	6.80
	繰	△ 1,914	-	70,950	9.58	△ 2,555	-	65,815	9.18
	計	3,658,689	3.41	6,505,780	6.26	4,859,138	4.36	7,398,968	6.82
9月	現	4,497,450	4.33	7,920,760	7.68	3,659,940	3.38	7,302,207	6.77
	繰	△ 3,806	-	63,828	8.62	△ 4,174	-	59,159	8.25
	計	4,493,644	4.19	7,984,588	7.68	3,655,766	3.28	7,361,366	6.78
10月	現	2,815,880	2.71	5,914,703	5.73	3,266,006	3.01	6,218,562	5.77
	繰	△ 6,147	-	48,957	6.61	△ 1,905	-	55,511	7.74
	計	2,809,733	2.62	5,963,660	5.74	3,264,101	2.93	6,274,073	5.78
11月	現	8,937,843	8.60	8,173,372	7.92	9,712,245	8.96	8,302,110	7.70
	繰	△ 1,427	-	56,328	7.60	△ 2,838	-	51,838	7.23
	計	8,936,416	8.33	8,229,700	7.92	9,709,407	8.71	8,353,948	7.70
12月	現	4,117,588	3.96	10,535,433	10.21	5,009,483	4.62	11,926,587	11.06
	繰	△ 1,180	-	52,543	7.09	△ 1,569	-	46,671	6.51
	計	4,116,408	3.84	10,587,976	10.19	5,007,914	4.49	11,973,258	11.03
1月	現	4,077,443	3.92	6,223,840	6.03	4,795,747	4.42	6,657,596	6.17
	繰	△ 2,205	-	52,250	7.05	△ 1,439	-	52,569	7.33
	計	4,075,238	3.80	6,276,090	6.04	4,794,308	4.30	6,710,165	6.18
2月	現	4,278,232	4.12	6,437,827	6.24	4,338,069	4.00	6,657,570	6.17
	繰	△ 4,958	-	43,836	5.92	△ 2,645	-	44,956	6.27
	計	4,273,274	3.98	6,481,663	6.24	4,335,424	3.89	6,702,526	6.17
3月	現	3,995,886	3.85	7,114,964	6.89	4,150,890	3.83	7,505,717	6.96
	繰	△ 397	-	45,373	6.12	△ 2,963	-	39,483	5.51
	計	3,995,489	3.72	7,160,337	6.89	4,147,927	3.72	7,545,200	6.95
4月	現	15,437	0.01	3,034,326	2.94	12,224	0.01	3,147,107	2.92
	繰	△ 1,141	-	46,904	6.33	2,552	-	49,195	6.86
	計	14,296	0.01	3,081,230	2.96	14,776	0.01	3,196,302	2.94
5月	現	△ 832	0.00	2,343,473	2.27	4,449	0.00	2,370,398	2.20
	繰	△ 1,861	-	35,684	4.82	△ 179	-	49,892	6.96
	計	△ 2,693	0.00	2,379,157	2.29	4,270	0.00	2,420,290	2.23
県計	現	103,884,860	100.00	103,196,708	100.00	108,434,874	100.00	107,847,063	100.00
	繰	3,400,485	-	740,850	100.00	3,053,141	-	717,159	100.00
	計	107,285,345	100.00	103,937,558	100.00	111,488,015	100.00	108,564,222	100.00

平成26年度月別調定収入構成

(%)



3 県税納期内収入状況

(1) 税目別・年度別納期内収入状況（現年課税分）

（単位：千円、％）

区 分		調定額(A)		納期内収入(B)		納期内収入歩合(B)/(A)	
		件数	税額	件数	税額	件数	税額
県 税	24	565,035	51,030,664	434,123	40,740,226	76.83	79.83
	25	557,588	71,659,586	436,151	61,748,506	78.22	86.17
	26	548,036	76,168,120	432,306	66,950,711	78.88	87.90
法 人 県 民 税	24	33,204	4,888,942	28,988	4,769,016	87.30	97.55
	25	33,112	4,738,272	29,357	4,635,045	88.66	97.82
	26	33,813	5,089,748	30,071	4,981,275	88.93	97.87
県 民 税 利 子 割	24	7,758	495,601	7,536	495,114	97.14	99.90
	25	7,689	467,495	7,491	467,284	97.42	99.95
	26	7,618	445,399	7,450	442,537	97.79	99.36
個 人 事 業 税	24	11,441	865,995	8,850	716,457	77.35	82.73
	25	11,574	883,191	9,003	737,363	77.79	83.49
	26	12,191	907,476	9,621	761,756	78.92	83.94
法 人 事 業 税	24	15,005	13,987,414	13,908	13,865,587	92.69	99.13
	25	15,217	15,403,646	14,220	15,307,200	93.45	99.37
	26	16,174	17,121,928	15,031	16,976,468	92.93	99.15
地 方 消 費 税 割 譲 渡	24	-	11,068,611	-	11,068,611	-	100.00
	25	-	11,356,304	-	11,356,304	-	100.00
	26	-	12,401,377	-	12,401,377	-	100.00
地 方 消 費 税 割 地 貨	24	-	6,831,525	-	6,831,525	-	100.00
	25	-	8,930,617	-	8,930,617	-	100.00
	26	-	11,801,141	-	11,801,141	-	100.00
不 動 産 取 得 税	24	12,425	2,275,767	10,006	1,971,620	80.53	86.64
	25	12,853	2,314,877	10,528	2,021,122	81.91	87.31
	26	13,795	2,338,829	11,281	2,021,279	81.78	86.42
県 た ば こ 税	24	89	2,666,610	82	2,666,419	92.13	99.99
	25	104	1,590,878	96	1,590,714	92.31	99.99
	26	116	1,431,729	101	1,431,615	87.07	99.99
ゴ ル フ 場 税 利 用	24	324	376,181	309	361,832	95.37	96.19
	25	323	373,423	313	364,176	96.90	97.52
	26	313	355,696	303	349,001	96.81	98.12
自 動 車 税 取 得	24	37,611	1,603,238	37,611	1,603,238	100.00	100.00
	25	31,125	1,391,388	31,125	1,391,388	100.00	100.00
	26	23,714	606,288	23,714	606,288	100.00	100.00
軽 油 引 取 税	24	1,534	9,003,631	1,103	3,822,570	71.90	42.46
	25	1,527	9,432,883	1,157	4,198,938	75.77	44.51
	26	1,537	9,079,057	1,148	4,400,560	74.69	48.47
自 動 車 税	24	440,499	14,548,314	320,628	10,275,872	72.79	70.63
	25	439,066	14,451,201	327,904	10,484,250	74.68	72.55
	26	433,775	14,257,950	328,623	10,518,572	75.76	73.77
鉱 区 税	24	302	12,258	290	11,976	96.03	97.70
	25	261	11,311	251	11,222	96.17	99.21
	26	251	10,921	249	10,866	99.20	99.50
狩 猟 税	24	4,581	48,871	4,581	48,871	100.00	100.00
	25	4,480	47,311	4,480	47,311	100.00	100.00
	26	4,517	46,583	4,517	46,583	100.00	100.00
産 廃 棄 物 業 税	24	262	257,842	231	131,654	88.17	51.06
	25	257	266,789	226	205,572	87.94	77.05
	26	222	273,998	197	201,393	88.74	73.50

注1 個人県民税は含まない。

2 「納期内納付」欄は、件数については完納時の件数を計上し、金額については、一部納付(入)分を含む。

3 徴収猶予分で猶予期間内に収入したのものについては除いている。

(2) 事務所別・年度別納期内収入状況（現年課税分）

（単位：千円、％）

区 分		調定額(A)		納期内収入(B)		納期内収入歩合(B)/(A)	
		件数	税額	件数	税額	件数	税額
別 府	24	73,861	4,797,466	53,062	3,904,526	71.84	81.39
	25	72,627	4,709,705	53,656	3,901,473	73.88	82.84
	26	72,174	4,722,344	54,338	3,955,705	75.29	83.77
大 分	24	335,153	32,630,629	268,691	25,378,649	80.17	77.78
	25	330,574	34,406,963	268,823	27,434,796	81.32	79.74
	26	321,954	34,758,490	262,653	28,350,152	81.58	81.56
佐 伯	24	29,017	1,712,817	21,644	1,441,711	74.59	84.17
	25	28,530	1,616,464	21,725	1,358,888	76.15	84.07
	26	28,258	1,657,090	21,822	1,415,201	77.22	85.40
豊後大野	24	24,910	1,288,561	17,239	929,603	69.21	72.14
	25	24,375	1,257,373	17,495	902,563	71.77	71.78
	26	24,346	1,327,555	17,731	979,709	72.83	73.80
日 田	24	37,173	2,164,563	25,537	1,614,148	68.70	74.57
	25	36,899	2,195,808	26,143	1,674,429	70.85	76.26
	26	36,764	2,437,850	26,561	1,915,240	72.25	78.56
中 津	24	64,832	5,770,019	47,868	4,805,169	73.83	83.28
	25	64,479	5,595,471	48,213	4,598,720	74.77	82.19
	26	64,424	5,630,544	49,100	4,700,572	76.21	83.48
税 務 課	24	89	20,566,746	82	20,566,555	92.13	100.00
	25	104	21,877,800	96	21,877,636	92.31	100.00
	26	116	25,634,247	101	25,634,134	87.07	100.00
計	24	565,035	68,930,801	434,123	58,640,361	76.83	85.07
	25	557,588	71,659,584	436,151	61,748,505	78.22	86.17
	26	548,036	76,168,120	432,306	66,950,713	78.88	87.90

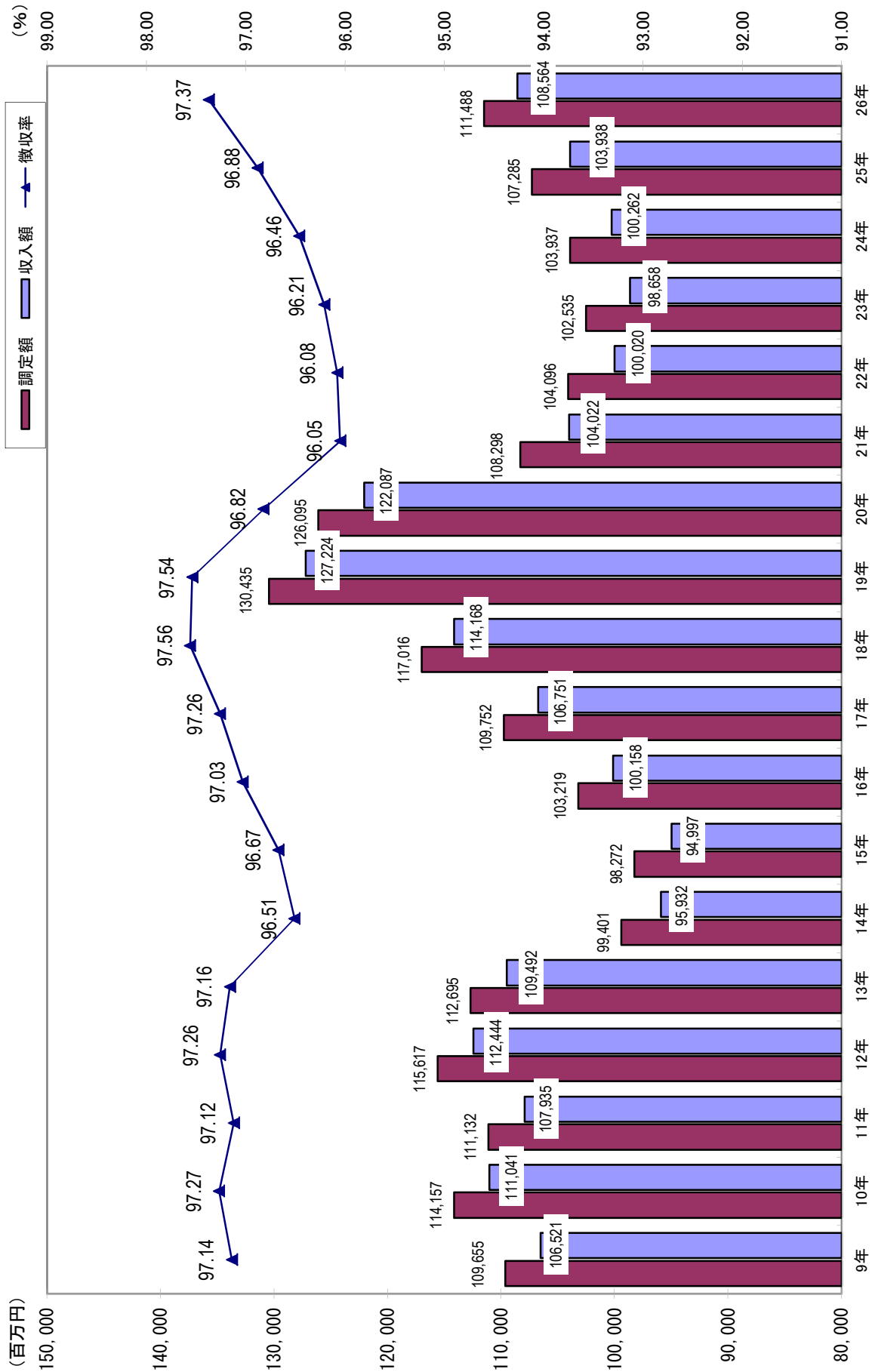
注 個人県民税は含まない。

4 平成26年度における主な県税外収入

(単位：円)

区 分 科 目	調 定 額		収 入 額		不 納 欠 損 額		収 入 未 済 額	
	件数	金 額	件数	金 額	件数	金 額	件数	金 額
◎ 諸 収 入	20,096	300,267,752	19,931	180,038,989	19	1,037,204	146	119,191,559
○ 延 滞 金	19,307	139,016,031	19,307	139,016,031	0	0	0	0
○ 加 算 金	698	160,008,599	533	39,779,836	19	1,037,204	146	119,191,559
過少申告加算金	102	522,726	99	486,444	0	0	3	36,282
不申告加算金	98	869,295	81	551,927	0	0	17	317,368
重 加 算 金	325	13,969,731	312	9,121,924	0	0	13	4,847,807
滞 納 繰 越 分	173	144,646,847	41	29,619,541	19	1,037,204	113	113,990,102
○ 罰 金 及 び 科 料 相 当 額	0	0	0	0	0	0	0	0
○ 滞 納 処 分 費	16	424,900	16	424,900	0	0	0	0
○ 雑 入	75	818,222	75	818,222	0	0	0	0
計	20,096	300,267,752	19,931	180,038,989	19	1,037,204	146	119,191,559

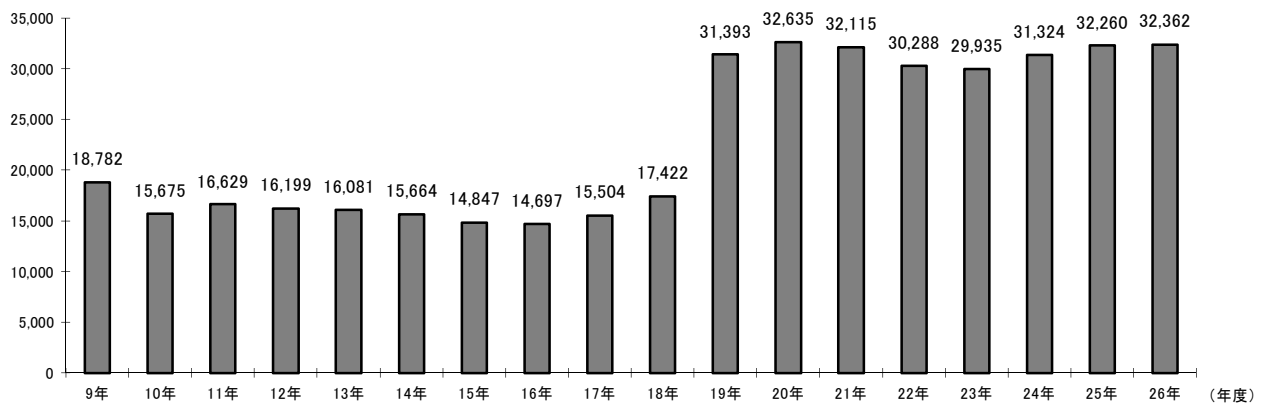
5 調定額・収入額・徴収率累年比較



6 主要税目の収入額累年比較

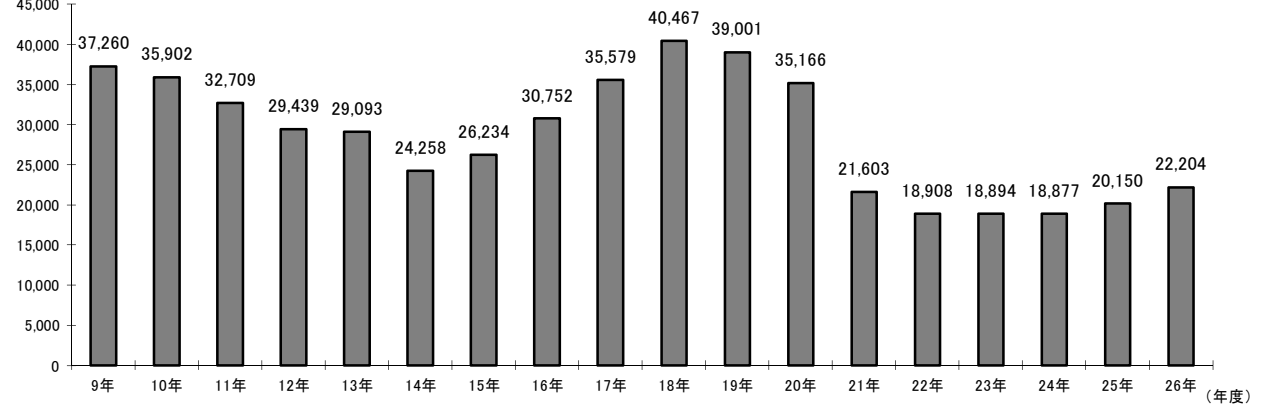
個人県民税

(百万円)



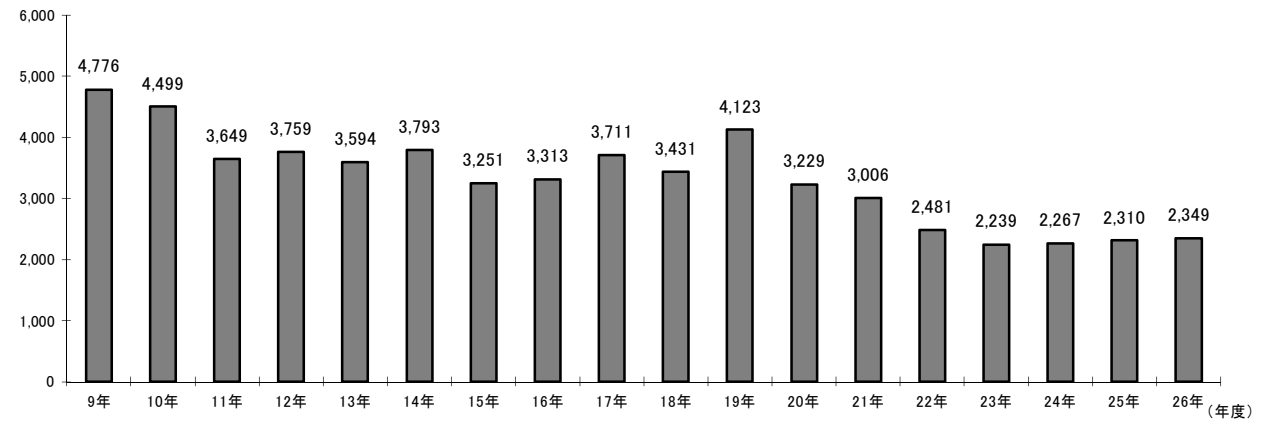
法人二税

(百万円)

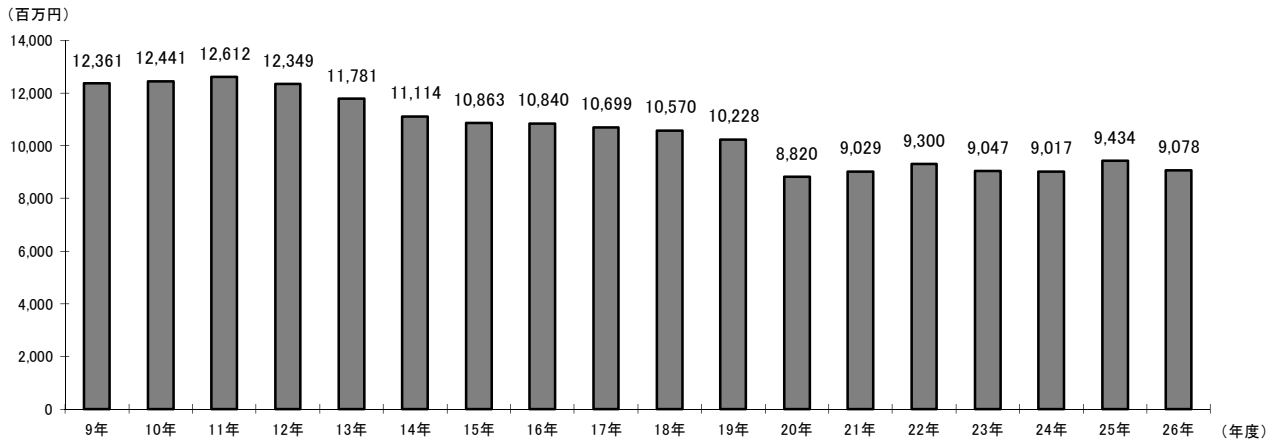


不動産取得税

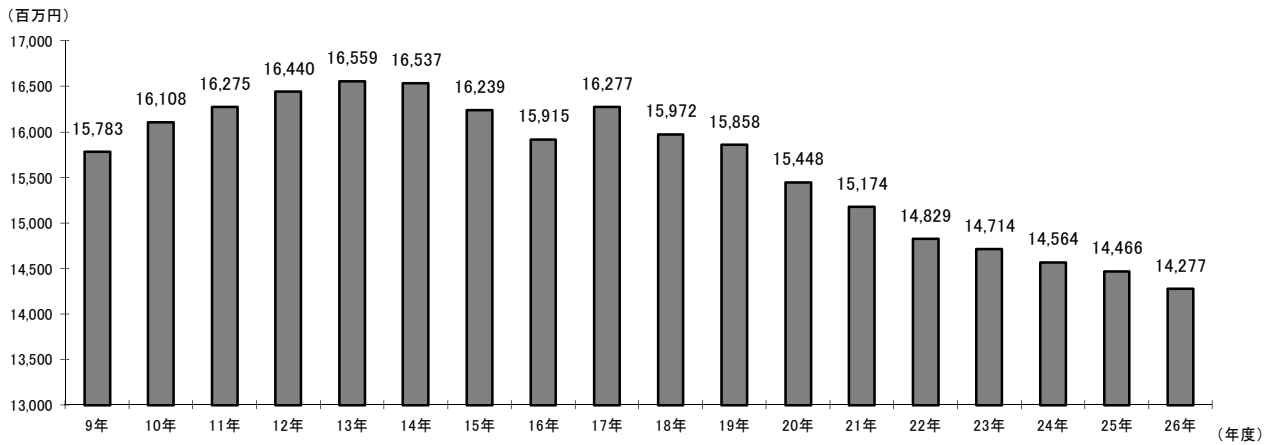
(百万円)



軽油引取税



自動車税



7 事務所別税目別徴収率一覧

事務所 年度 税目	別 府				大 分				佐 伯				豊	
	23	24	25	26	23	24	25	26	23	24	25	26	23	
個人県民税	現	96.86	97.14	97.27	97.36	98.43	98.62	98.91	99.16	96.97	97.45	97.75	98.07	97.07
	繰	24.15	25.42	23.83	25.43	31.59	29.84	31.58	34.21	20.61	23.85	23.18	25.13	18.03
	計	88.54	89.31	89.77	90.43	94.75	95.32	96.22	97.00	89.06	89.98	90.82	91.75	89.01
法人県民税	現	99.15	99.35	99.60	99.70	99.76	99.73	99.80	99.85	99.71	99.69	99.83	99.80	99.73
	繰	18.30	40.08	28.84	28.32	16.28	16.24	19.22	21.54	21.79	25.08	40.91	17.95	51.38
	計	96.61	98.17	98.33	98.83	98.74	98.69	98.83	99.08	98.81	98.89	99.03	99.19	99.28
個人事業税	現	96.83	97.71	99.34	98.42	98.68	96.25	97.29	98.49	99.39	98.76	99.09	98.97	98.47
	繰	23.34	41.11	35.28	27.57	25.81	21.91	29.43	28.17	53.48	49.07	66.40	63.88	52.48
	計	89.36	92.05	94.19	94.31	93.59	91.83	92.00	93.22	97.79	97.57	98.26	98.47	94.74
法人事業税	現	99.51	99.52	99.74	99.85	99.95	99.94	99.98	99.97	99.99	99.97	100.00	99.98	99.98
	繰	10.43	50.97	38.54	1.10	5.67	4.09	6.33	3.14	16.37	14.49	15.35	2.00	98.12
	計	95.80	98.99	99.30	99.34	98.82	98.81	99.04	99.18	99.78	99.78	99.79	99.79	99.98
不動産取得税	現	97.85	99.35	98.75	99.60	98.14	97.41	98.47	99.10	99.00	99.36	98.90	99.86	99.57
	繰	38.81	41.38	17.54	52.68	20.75	15.53	22.68	36.77	17.58	24.49	15.52	17.60	30.46
	計	93.83	96.42	95.95	97.69	93.99	93.36	94.94	97.04	94.93	95.67	95.10	96.17	98.51
軽油引取税	現	100.00	100.00	100.00	100.00	99.14	99.73	99.75	99.72	100.00	100.00	100.00	100.00	100.00
	繰	0.00	0.00	0.00	0.00	16.11	14.84	9.54	9.22	0.00	0.00	0.00	0.00	63.32
	計	100.00	100.00	100.00	100.00	97.09	97.26	97.36	97.24	100.00	100.00	100.00	100.00	99.98
自動車税	現	98.95	99.17	99.42	99.55	99.18	99.30	99.38	99.54	99.50	99.67	99.72	99.71	99.39
	繰	31.57	32.64	33.30	29.03	29.09	27.22	27.96	31.76	27.55	36.75	40.37	35.67	41.79
	計	96.60	97.18	97.77	98.14	97.26	97.49	97.76	98.17	98.07	98.66	99.08	99.19	98.27
鉦区税	現	92.34	83.45	100.00	100.00	98.80	98.77	100.00	100.00	98.06	98.19	100.00	100.00	100.00
	繰	0.00	100.00	100.00	0.00	0.00	0.00	0.00	0.00	0.00	0.00	0.00	0.00	0.00
	計	57.31	89.81	100.00	100.00	93.22	93.04	100.00	100.00	90.33	88.76	88.26	90.00	100.00
産業廃棄物税	現					92.46	77.15	97.31	95.26					
	繰					4.97	10.61	1.10	5.35					
	計					40.42	36.25	38.12	40.77					
特別地方消費税	現	0.00	0.00	0.00	0.00	0.00	0.00	0.00	0.00	0.00	0.00	0.00	0.00	0.00
	繰	0.00	0.00	0.00	0.00	100.00	0.00	0.00	0.00	0.00	0.00	0.00	0.00	0.00
	計	0.00	0.00	0.00	0.00	100.00	0.00	0.00	0.00	0.00	0.00	0.00	0.00	0.00
県税計	現	97.80	98.19	98.34	98.48	99.09	99.12	99.40	99.52	98.37	98.61	98.75	98.96	98.43
	繰	26.51	28.47	24.89	26.29	22.25	21.44	19.46	21.13	21.35	24.76	24.16	25.24	21.46
	計	92.00	93.19	93.60	94.21	96.03	96.17	96.68	97.15	93.77	94.27	94.73	95.42	94.05

(単位：%)

後 大 野			日 田				中 津				県 計			
24	25	26	23	24	25	26	23	24	25	26	23	24	25	26
97.02	97.35	97.50	97.17	97.68	97.64	97.85	97.83	97.78	98.13	98.56	97.89	98.09	98.37	98.62
17.50	18.76	21.08	23.69	22.71	23.60	26.30	18.89	20.85	23.51	25.59	25.84	25.65	26.19	28.21
88.97	89.30	89.96	90.90	91.30	91.69	92.60	91.93	92.07	92.72	93.70	92.54	93.08	93.90	94.74
99.84	99.89	99.86	99.86	99.88	99.83	99.92	99.90	99.90	99.93	99.93	99.72	99.72	99.80	99.85
63.71	53.56	34.99	28.91	34.49	44.11	32.55	31.43	28.21	34.13	29.75	18.51	22.61	22.92	22.99
99.67	99.70	99.69	99.48	99.57	99.64	99.72	99.56	99.67	99.71	99.73	98.69	98.87	98.97	99.19
100.00	99.90	98.39	99.44	99.13	99.33	99.77	99.67	99.95	99.41	99.07	98.62	97.37	98.19	98.68
37.71	10.75	20.74	10.51	6.39	19.01	35.66	26.08	31.46	8.87	39.35	25.89	27.14	29.61	29.41
96.28	96.57	96.23	94.06	93.20	94.04	96.36	96.41	98.38	98.07	97.94	93.59	93.14	93.67	94.58
100.00	100.00	97.28	99.99	99.96	99.94	99.99	99.83	99.98	99.99	99.99	99.91	99.91	99.96	99.92
100.00	100.00	0.00	37.64	2.47	6.42	14.79	30.13	44.34	44.95	29.13	8.55	10.78	9.20	3.40
100.00	100.00	97.28	99.55	99.50	99.54	99.72	99.60	99.81	99.95	99.96	98.74	99.04	99.23	99.28
99.70	99.94	99.59	97.03	99.92	99.70	97.34	99.19	98.70	99.69	99.71	98.23	98.25	98.75	99.24
31.76	42.70	42.49	21.63	50.13	33.97	11.12	41.87	59.02	60.41	46.56	27.08	27.31	23.88	38.86
98.35	99.09	99.17	94.15	95.77	96.86	95.38	97.54	97.80	98.82	99.34	94.61	94.87	95.68	97.41
100.00	100.00	100.00	100.00	100.00	100.00	100.00	100.00	100.00	100.00	100.00	99.26	99.77	99.79	99.76
100.00	0.00	0.00	0.00	0.00	0.00	0.00	100.00	0.00	0.00	0.00	16.28	14.85	9.54	9.22
100.00	100.00	100.00	100.00	100.00	100.00	100.00	100.00	100.00	100.00	100.00	97.48	97.62	97.73	97.63
99.52	99.56	99.66	99.61	99.71	99.70	99.78	99.52	99.65	99.78	99.81	99.25	99.39	99.49	99.60
44.94	46.08	42.15	21.70	34.41	33.15	26.30	44.42	41.77	37.51	26.77	31.44	30.85	30.78	31.21
98.65	98.92	99.06	98.38	98.79	99.08	99.25	98.20	98.70	99.03	99.18	97.46	97.81	98.15	98.47
100.00	100.00	100.00	100.00	100.00	100.00	100.00	100.00	100.00	100.00	0.00	98.59	98.41	100.00	100.00
0.00	0.00	0.00	0.00	0.00	0.00	0.00	0.00	0.00	0.00	0.00	0.00	14.94	7.55	0.00
100.00	100.00	100.00	100.00	100.00	100.00	100.00	100.00	100.00	100.00	0.00	92.07	92.20	95.96	96.61
											92.46	77.15	97.31	95.26
											4.97	10.61	1.10	5.35
											40.42	36.25	38.12	40.77
0.00	0.00	0.00	0.00	0.00	0.00	0.00	0.00	0.00	0.00	0.00	0.00	0.00	0.00	0.00
0.00	0.00	0.00	0.00	0.00	0.00	0.00	0.00	0.00	0.00	0.00	84.15	0.00	0.00	0.00
0.00	0.00	0.00	0.00	0.00	0.00	0.00	0.00	0.00	0.00	0.00	84.15	0.00	0.00	0.00
98.43	98.60	98.39	98.46	98.79	98.78	98.90	98.91	98.97	99.15	99.34	99.07	99.14	99.34	99.46
20.14	20.58	22.31	23.43	24.23	24.10	26.15	23.00	23.70	24.97	25.94	23.24	23.43	21.67	23.20
94.04	94.27	94.49	94.85	95.09	95.45	96.14	95.85	96.21	96.54	97.05	96.21	96.46	96.88	97.37

8 口座振替を通じて行われた納税

(単位：千円)

区 分	口座振替により納税 が行われた件数	左の税額(A)	当該年度の 税収入額(B)	(A)/(B) %
個人事業税	2,631	271,346	912,273	29.7
自動車税	3,098	100,042	14,277,016	0.7
その他の県税			36,810,906	0.0
計	5,729	371,388	52,000,195	0.7

注 個人県民税所得割・均等割及び地方消費税を除く。

第3 課税基本に関する調

1 県民税

(1) 個人

(単位：千円)

年度	区分	納税義務者数(人)				普通徴収分		
		均等割 のみの者	所得割 のみの者	均等割と所得 割の合計の者	計	均等割	所得割	計
26		57,974	0	461,661	519,635	250,021	5,866,896	6,116,917
25		57,592	0	461,531	519,123	242,323	7,339,585	7,581,908

(単位：千円)

年度	区分	特別徴収分			合計		
		均等割	所得割	計	均等割	所得割	計
26		789,249	23,593,901	24,383,150	1,039,270	29,460,797	30,500,067
25		536,361	22,280,154	22,816,515	778,684	29,619,739	30,398,423

注 当初決定額の調定状況である。

(2) 配当割

種類	税額 (c) × 税率 (千円)	課税支払額 (a) (千円)	還付分支払額 (b) (千円)	非課税等支払額 (千円)	納入申告書数 (枚)
		課税純支払額 (c) = (a) - (b) (千円)			
上場株式等の配当等	192,118	3,843,678	3,843,678	1,401,888	
公募証券投資信託の分配に係る配当等	53,593	1,072,476	1,072,476	1,481,225	
特定投資法人の投資口の配当等	0	0	0	0	
源泉徴収選択口座内配当等	730,904	15,815,016	1,163,766	4,129,476	
合 計	976,615	20,731,170	1,163,766	7,012,589	5,498
平成 25 年 度	507,688	17,851,484	1,049,745	6,774,084	5,378
			16,801,739		

(3) 株式等譲渡所得割

種類	税額 (c) × 税率 (千円)	課税支払額 (a) (千円)	還付分支払額 (b) (千円)	非課税等支払額 (千円)	納入申告書数 (枚)
		課税純支払額 (c) = (a) - (b) (千円)			
特定株式等譲渡所得	574,195	15,392,468	3,907,803	0	240
			11,484,665		
平成 25 年 度	802,560	34,393,534	7,643,521	0	267
			26,750,013		

(4) 法人均等割

(単位：千円)

区分			均等割					調定額	
			納税義務者数						
			総数	資本金等の額					
50億円超	10億円超 50億円以下	1億円超 10億円以下		1,000万円超 1億円以下	左記以外				
普通法人	分割法人	本県本店分	603	11	8	39	235	310	39,154
		他県本店分	3,273	530	303	610	1,052	778	790,315
	県内法人	19,867	1	16	95	2,208	17,547	512,835	
	計	23,743	542	327	744	3,495	18,635	1,342,304	
特別法人			727	11	9	26	93	588	35,238
公益法人等			656	9	3	5	4	635	12,484
寮等のみを有する法人			202	11	6	13	72	100	20,214
人格なき社団等			136	0	0	0	0	136	3,075
清算法人			133	0	0	1	11	121	1,540
合計			25,597	573	345	789	3,675	20,215	1,414,855
うち連結分			369	109	50	97	78	35	156,235
平成25年度			25,409	562	354	786	3,724	19,983	1,416,351

注 法人の納税義務者数については、当該年度中に現事業年度分として確定申告したもの及び決定したものの合計により記載した。同一法人については、2以上の事業年度分について確定申告又は決定が行われた場合には、これらを通じて1とした。

(5) 法人県民税の超過課税による

(6) 利子割

調定額調 (単位：千円)

(単位：千円)

区分	法人税割	均等割 (森林環境 税)	合計
16	単年	559,039	559,039
	累計	16,696,883	16,696,883
17	単年	654,530	654,530
	累計	17,351,413	17,351,413
18	単年	716,843	728,463
	累計	18,068,256	18,079,876
19	単年	674,604	740,946
	累計	18,742,860	18,820,822
20	単年	575,336	643,281
	累計	19,318,196	19,464,103
21	単年	375,489	441,325
	累計	19,693,685	19,905,428
22	単年	458,548	525,377
	累計	20,152,233	20,430,805
23	単年	453,043	519,842
	累計	20,605,276	20,950,647
24	単年	439,646	505,762
	累計	21,044,922	21,456,409
25	単年	421,312	488,629
	累計	21,466,234	21,945,038
26	単年	466,413	533,678
	累計	21,932,647	22,478,716

区分	税額	課税 支払額	非課税 支払額	左のうち非居 住者・外国法 人に係る額	
公社債利子等	公社債利子	47,306	946,597	1,462,297	0
	銀行預金利子	165,238	3,352,935	401,368	5,134
	銀行以外の金融機関の 預貯金利子	55,487	1,132,650	419,802	142
	勤務先預金等の利子	11,411	228,496	87	87
	合同運用信託の 収益の分配	99	1,989	210	0
	公社債投資信託の 収益の分配	29,703	596,461	21,099	53
	郵便貯金利子	16,896	339,562	16,345	0
	公募公社債等運用投資 信託の収益の分配	0	0	0	0
	国外公社債等の利子等	109,863	2,228,068	359,561	760
	財形貯蓄契約に係る 生命保険等の差益	658	13,154	1,373	0
	私募公社債等運用 投資信託の収益の分配	135	2,706	0	0
	社債的受益証券の 収益の分配	180	3,600	0	0
	国外私募公社債等運用 投資信託等の収益の分配	25	501	0	0
金融類似商品	懸賞金付預貯金等の 懸賞金	429	7,639		
	定期積金の給付補てん金	2,185	44,894		
	掛金の給付補てん金	0	0		
	抵当証券の利息	0	0		
	貴金属等の売戻し条件付 売買契約の利益	0	0		
	外貨建預貯金等の 為替差益	0	0		
	一時払養老保険・一時払 損害保険等の差益	5,784	127,681		
	小計	8,398	180,214	286	115
	合計	445,399	9,026,933	2,682,428	6,291
	平成25年度	467,495	9,430,196	2,762,993	2,053

(7) 法人税割

(単位：千円)

区 分			確 定 法 人 税 割 額					確定法人税割額に対応する 前年度分の中間申告額		
			事 業 年 度 数			税 額		事 業 年 度 数	税 額 ③	
			確定申告の あったもの	うち決定 したもの	確定申告の ないもの	確定申告の あったもの ①	うち決定 したもの			確定申告の ないもの ②
普通法人	分割法人	本県本店分	608		12	687,044		1,584	168	278,479
		他県本店分	3,322		134	1,620,476		19,612	1,524	543,524
	県内法人		20,069	24	180	1,047,392	305	768	1,755	297,091
	計		23,999	24	326	3,354,912	305	21,964	3,447	1,119,094
特 別 法 人			734			85,590				
公 益 法 人 等			498	2		9,270			1	15
人 格 な き 社 団 等			137			244				
清 算 法 人			124	1	2	50		33		
法 人 課 税 信 託										
合 計			25,492	27	328	3,450,066	305	21,997	3,448	1,119,109
うち連結分			386		20	475,565		9,406	228	138,258
平成 25 年 度			25,343	40	237	3,134,638	16	14,116	3,515	1,173,944
前 年 比 (%)			100.59	67.50	138.40	110.06	1,906.25	155.83	98.09	95.33

確定申告が翌年度 になる中間申告額		確定申告期限が翌年度 となる見込納付額		既還付請求 利率が過 大である場合 の納付額 ⑥	中 間 納 付 額 の 出 還 付 額		現事業年度 分調定額 ①+②-③ +④+⑤+ ⑥+⑦ ⑧	過事業年度 分調定額 ⑨	法人税割 調定額 ⑧+⑨ ⑩
事業 年度数	税 額 ④	事業 年度数	税 額 ⑤		前年度に 収入した もの ⑦	当該年度 に収入し たもの			
164	235,797	1	1,442		9,664		657,052	3,351	660,403
1,538	602,458	19	11,375		34,640		1,745,037	20,884	1,765,921
2,148	341,460	2	747	1	36,551		1,129,828	14,043	1,143,871
3,850	1,179,715	22	13,564	1	80,855		3,531,917	38,278	3,570,195
							85,590	1,981	87,571
					8		9,263	7,462	16,725
							244	75	319
							83		83
3,850	1,179,715	22	13,564	1	80,863		3,627,097	47,796	3,674,893
231	180,759	15	6,688		9,788		543,948	5,073	549,021
3,487	1,119,147	22	14,624	17	140,005		3,248,603	73,318	3,321,921
110.41	105.41	100.00	92.75	5.88	57.76		111.65	65.19	110.63

2 事業税

(1) 個人

① 第一種事業に関する調

(単位：人、千円)

種 別	課 税 人 員			所 得 金 額			事業主 控除額 ②	差引課税 所得金額 ①－②
	所得税 課税者	所得税 失格者	計	所得税 課税者	所得税 失格者	計 ①		
物品販売業	625	33	658	3,289,422	118,325	3,407,747	1,894,670	1,513,077
保 險 業	0	0	0	0	0	0	0	0
金 銭 貸 付 業	2	0	2	10,996	0	10,996	5,800	5,196
物品貸付業	20	1	21	82,842	3,668	86,510	60,900	25,610
不動産貸付業	1,789	15	1,804	12,271,215	61,800	12,333,015	5,192,942	7,140,073
製 造 業	226	14	240	1,077,299	48,659	1,125,958	695,517	430,441
電気供給業	3	0	3	8,476	0	8,476	6,525	1,951
土石採取業	0	0	0	0	0	0	0	0
電気通信事業	3	0	3	11,000	0	11,000	8,700	2,300
運 送 業	49	6	55	214,129	20,016	234,145	159,500	74,645
運送取扱業	0	0	0	0	0	0	0	0
船舶ていけい場業	0	0	0	0	0	0	0	0
倉 庫 業	0	0	0	0	0	0	0	0
駐 車 場 業	24	0	24	108,394	0	108,394	68,392	40,002
請 負 業	1,769	64	1,833	8,206,116	239,450	8,445,566	5,295,647	3,149,919
印 刷 業	2	0	2	11,016	0	11,016	5,800	5,216
出 版 業	1	0	1	2,902	0	2,902	2,900	2
写 真 業	10	1	11	35,785	3,002	38,787	31,900	6,887
席 貸 業	2	0	2	16,346	0	16,346	5,800	10,546
旅 館 業	26	0	26	126,608	0	126,608	74,192	52,416
料理店業	36	5	41	171,157	16,862	188,019	117,450	70,569
飲食店業	218	23	241	998,341	84,664	1,083,005	686,095	396,910
周 旋 業	10	0	10	66,649	0	66,649	29,000	37,649
代 理 業	74	2	76	317,951	8,002	325,953	217,260	108,693
仲 立 業	9	0	9	47,086	0	47,086	26,100	20,986
問 屋 業	1	0	1	3,777	0	3,777	2,900	877
両 替 業	0	0	0	0	0	0	0	0
公衆浴場業	1	0	1	5,843	0	5,843	2,900	2,943
演劇興行業	1	0	1	3,054	0	3,054	2,900	154
遊技場業	4	0	4	31,237	0	31,237	11,600	19,637
遊覧所業	0	0	0	0	0	0	0	0
商品取引業	0	0	0	0	0	0	0	0
不動産売買業	8	0	8	73,657	0	73,657	23,200	50,457
広 告 業	11	0	11	51,446	0	51,446	31,900	19,546
興 信 所 業	0	0	0	0	0	0	0	0
案 内 業	3	0	3	12,653	0	12,653	8,700	3,953
冠婚葬祭業	3	0	3	12,638	0	12,638	8,700	3,938
合 計	4,930	164	5,094	27,268,035	604,448	27,872,483	14,677,890	13,194,593
平成25年度	4,586	199	4,785	25,450,040	744,116	26,194,156	13,769,710	12,424,446

② 第二種事業に関する調

(単位：人、千円)

種 別	課 税 人 員			所 得 金 額			事業主 控除額 ②	差引課税 所得金額 ①-②
	所得税 課税者	所得税 失格者	計	所得税 課税者	所得税 失格者	計 ①		
畜 産 業	3	0	3	26,807	0	26,807	8,700	18,107
水 産 業	10	0	10	94,059	0	94,059	29,000	65,059
薪炭製造業	0	0	0	0	0	0	0	0
合 計	13	0	13	120,866	0	120,866	37,700	83,166
平成25年度	6	0	6	59,740	0	59,740	16,192	43,548

③ 第三種事業に関する調

(単位：人、千円)

種 別	課 税 人 員			所 得 金 額			事業主 控除額 ②	差引課税 所得金額 ①-②
	所得税 課税者	所得税 失格者	計	所得税 課税者	所得税 失格者	計 ①		
医 業	60	0	60	633,976	0	633,976	174,000	459,976
歯科医業	49	0	49	318,040	0	318,040	142,100	175,940
薬剤師業	4	0	4	27,462	0	27,462	11,600	15,862
あん摩等の事業	15	0	15	57,350	0	57,350	42,775	14,575
獣医業	40	2	42	289,026	6,622	295,648	120,350	175,298
装蹄師業	0	0	0	0	0	0	0	0
弁護士業	53	1	54	536,420	5,286	541,706	156,600	385,106
司法書士業	81	1	82	632,754	4,150	636,904	236,350	400,554
行政書士業	16	0	16	70,872	0	70,872	46,400	24,472
公証人業	4	0	4	25,736	0	25,736	11,600	14,136
弁理士業	0	0	0	0	0	0	0	0
税理士業	178	5	183	1,666,154	23,768	1,689,922	529,250	1,160,672
公認会計士業	17	0	17	309,285	0	309,285	49,300	259,985
計理士業	0	0	0	0	0	0	0	0
社会保険労務士業	33	0	33	174,713	0	174,713	95,700	79,013
コンサルタント業	39	2	41	173,038	7,492	180,530	118,900	61,630
設計監督者業	155	6	161	759,352	22,897	782,249	464,967	317,282
不動産鑑定業	5	0	5	24,340	0	24,340	14,500	9,840
デザイン業	16	0	16	55,908	0	55,908	46,400	9,508
諸芸師匠業	34	1	35	136,394	2,999	139,393	101,500	37,893
理容業	45	5	50	181,503	16,438	197,941	145,000	52,941
美容業	129	9	138	571,994	30,198	602,192	397,784	204,408
クリーニング業	5	0	5	21,554	0	21,554	14,500	7,054
公衆浴場業	1	0	1	3,042	0	3,042	2,900	142
歯科衛生士業	0	0	0	0	0	0	0	0
歯科技工士業	42	1	43	200,149	4,601	204,750	124,700	80,050
測量士業	16	1	17	90,906	3,005	93,911	49,300	44,611
土地家屋調査士業	56	1	57	309,239	3,184	312,423	163,609	148,814
海事代理士業	1	0	1	8,419	0	8,419	2,900	5,519
印刷製版業	0	0	0	0	0	0	0	0
合 計	1,094	35	1,129	7,277,626	130,640	7,408,266	3,262,985	4,145,281
平成25年度	1,061	33	1,094	7,473,618	121,087	7,594,705	3,164,385	4,430,320

④ 所得階層別に関する調

区 分	300万円以下		300万円超 310万円以下		310万円超 320万円以下		320万円超 330万円以下		330万円超 340万円以下		340万円超 350万円以下		350万円超 360万円以下		360万円超 370万円以下			
	人員	所得金額	人員	所得金額	人員	所得金額	人員	所得金額	人員	所得金額	人員	所得金額	人員	所得金額	人員	所得金額		
第一種事業	所得税課税者	220	645,427	230	699,983	206	649,122	227	736,647	203	677,970	165	568,307	156	553,443	183	665,883	
	所得税失格者	20	58,787	17	51,763	14	44,013	17	55,129	8	24,477	9	31,119	12	42,652	11	40,307	
	計	240	704,214	247	751,746	220	693,135	244	791,776	211	702,447	174	599,426	168	596,095	194	706,190	
第二種事業	所得税課税者	2	5,884	0	0	0	0	0	0	0	0	0	0	0	0	0	0	
	所得税失格者	0	0	0	0	0	0	0	0	0	0	0	0	0	0	0	0	
	計	2	5,884	0	0	0	0	0	0	0	0	0	0	0	0	0	0	
第三種事業	あん摩業等以外	所得税課税者	41	120,816	42	127,883	48	151,312	41	133,140	31	103,725	40	138,051	32	111,813	32	116,773
		所得税失格者	7	20,646	4	12,116	2	6,329	4	13,043	2	6,706	1	3,492	2	7,030	3	10,945
		計	48	141,462	46	139,999	50	157,641	45	146,183	33	110,431	41	141,543	34	118,843	35	127,718
	あん摩業等	所得税課税者	3	8,883	2	6,084	0	0	1	3,206	2	6,763	0	0	1	3,538	0	0
		所得税失格者	0	0	0	0	0	0	0	0	0	0	0	0	0	0	0	0
		計	3	8,883	2	6,084	0	0	1	3,206	2	6,763	0	0	1	3,538	0	0
	小 計		51	150,345	48	146,083	50	157,641	46	149,389	35	117,194	41	141,543	35	122,381	35	127,718
合 計	所得税課税者	266	781,010	274	833,950	254	800,434	269	872,993	236	788,458	205	706,358	189	668,794	215	782,656	
	所得税失格者	27	79,433	21	63,879	16	50,342	21	68,172	10	31,183	10	34,611	14	49,682	14	51,252	
	計	293	860,443	295	897,829	270	850,776	290	941,165	246	819,641	215	740,969	203	718,476	229	833,908	

⑤ 事業専従者に関する調

区 分	青 色 申 告				白	
	納 税 者 数 ①	左のうち専従者控 除を受けた 納税者数 ②	専 従 者 数 ③	給 与 額 ④	納 税 者 数 ⑤	
第一種事業	3,893	1,539	1,901	3,285,819	1,201	
第二種事業	12	8	10	22,070	1	
第三種事業	あん摩業等以外	1,011	505	566	1,611,736	103
	あん摩業等	13	7	8	21,510	2
合 計	4,929	2,059	2,485	4,941,135	1,307	
平成 25 年 度	4,650	2,026	2,431	5,081,004	1,235	

(単位：人、千円)

370万円超 380万円以下		380万円超 390万円以下		390万円超 400万円以下		400万円超 500万円以下		500万円超 600万円以下		600万円超 700万円以下		700万円超 1,000万円以下		1,000万円超		合 計	
人員	所得金額	人員	所得金額	人員	所得金額	人員	所得金額	人員	所得金額	人員	所得金額	人員	所得金額	人員	所得金額	人員	所得金額
143	529,532	122	468,790	124	489,317	1,017	4,480,994	620	3,369,040	381	2,454,720	542	4,386,228	391	5,892,632	4,930	27,268,035
6	22,505	6	23,160	4	15,781	30	127,848	6	32,991	2	12,179	1	9,693	1	12,044	164	604,448
149	552,037	128	491,950	128	505,098	1,047	4,608,842	626	3,402,031	383	2,466,899	543	4,395,921	392	5,904,676	5,094	27,872,483
0	0	0	0	1	3,921	2	9,934	3	17,209	0	0	1	7,704	4	76,214	13	120,866
0	0	0	0	0	0	0	0	0	0	0	0	0	0	0	0	0	0
0	0	0	0	1	3,921	2	9,934	3	17,209	0	0	1	7,704	4	76,214	13	120,866
24	89,914	35	134,445	27	106,642	180	796,374	105	569,955	86	556,138	166	1,376,475	149	2,586,820	1,079	7,220,276
1	3,772	0	0	1	3,957	4	17,149	2	10,966	1	6,701	1	7,788	0	0	35	130,640
25	93,686	35	134,445	28	110,599	184	813,523	107	580,921	87	562,839	167	1,384,263	149	2,586,820	1,114	7,350,916
0	0	1	3,809	0	0	3	12,229	1	5,579	0	0	1	7,259	0	0	15	57,350
0	0	0	0	0	0	0	0	0	0	0	0	0	0	0	0	0	0
0	0	1	3,809	0	0	3	12,229	1	5,579	0	0	1	7,259	0	0	15	57,350
25	93,686	36	138,254	28	110,599	187	825,752	108	586,500	87	562,839	168	1,391,522	149	2,586,820	1,129	7,408,266
167	619,446	158	607,044	152	599,880	1,202	5,299,531	729	3,961,783	467	3,010,858	710	5,777,666	544	8,555,666	6,037	34,666,527
7	26,277	6	23,160	5	19,738	34	144,997	8	43,957	3	18,880	2	17,481	1	12,044	199	735,088
174	645,723	164	630,204	157	619,618	1,236	5,444,528	737	4,005,740	470	3,029,738	712	5,795,147	545	8,567,710	6,236	35,401,615

(単位：人、千円)

色 申 告			計			
左のうち専従者控除を受けた納税者数 ⑥	専従者数 ⑦	控除額 ⑧	納税者数 (①+⑤)	左のうち専従者控除を受けた納税者数 (②+⑥)	専従者数 (③+⑦)	給与(控除)額 (④+⑧)
246	276	210,360	5,094	1,785	2,177	3,496,179
1	1	860	13	9	11	22,930
14	16	11,580	1,114	519	582	1,623,316
1	1	860	15	8	9	22,370
262	294	223,660	6,236	2,321	2,779	5,164,795
247	275	211,940	5,885	2,273	2,706	5,292,944

(2) 法人

① 事業税額等に関する調

区 分			現 事 業						確定事業 対応する 分の中間	
			確 定 額							
			事業年度数		所得(収入) 金 額	税 額		確定申告及び決定 のない中間申告		事 業 年度数
			確定申告が あったもの	うち決定 したもの		確定申告が あったもの ①	うち決定 したもの	事 業 年度数	税 額 ②	
所得課税分（外形対象法人分を除く）	普通法人	本県本店分	567		14,264,496	738,777		11		138
		他県本店分	2,135		37,622,455	1,981,752		77	6,724	720
		県内法人	19,309	24	67,707,822	3,187,344		171	2,918	1,525
		計 A	22,011	24	119,594,773	5,907,873		259	9,642	2,383
		特別法人 B	1,396		9,389,701	330,174				
		公益法人等 C	498	2	815,594	37,212				
		人格なき社団等 D	137		33,537	918				
		清算法人 E	124	1	10,794	406				
		法人課税信託 F								
		計 A+B+C+D+E+F G	24,166	27	129,844,399	6,276,583		259	9,642	2,383
	収入金額課税分 H	162		301,765,787	2,112,355		4	15,574	40	
	課税標準の特例による課税分 I									
	外形対象法人分 J	1,251		133,658,083	7,593,815		75	98,894	846	
	事業税計 G+H+I+J K	25,579	27		15,982,753		338	124,110	3,269	
	地方法人特別税分 L				12,589,904			86,857		
	合計 K+L	25,579	27		28,572,657		338	210,967	3,269	
	平成25年度	25,379	40		25,673,741		253	164,190	3,313	
	前年比 (%)	100.79	67.50		111.29		133.60	128.49	98.67	

注 1 この調は、当該年度において調定されたものについて、①から⑦までは現事業年度分、⑧については過事業年度分について作成したものである。

2 ①及び⑧又は「所得（収入）金額」には、最終の確定税額（修正申告、更正又は決定を含む）又はこれに対応する所得（収入）金額を記載した。

② 所得階層別に関する調

区 分			欠損法人	年所得400万円以下		年所得400万円超 800万円以下		年所得800万円超 1,000万円以下	
			事業年度数	事業 年度数	所得金額	事業 年度数	所得金額	事業 年度数	所得金額
年事 二業 回法 年 度	分割 法人	軽減税率 適用法人 A							
		その他 B							
		県内法人 C							
		計 A+B+C D							
年事 一業 回法 年 度	分割 法人	軽減税率 適用法人 E		63	119,765	19	111,513	9	83,612
		その他 F	282	12	25,007	8	45,998	3	26,983
		県内法人 G	14,046	3,250	4,161,223	816	4,646,514	200	1,792,270
		計 E+F+G H	14,328	3,325	4,305,995	843	4,804,025	212	1,902,865
	合計 D+H	14,328	3,325	4,305,995	843	4,804,025	212	1,902,865	

注 1 この調は、当該年度において確定した普通法人に係る法人事業税額（中間申告に係る税額を除く。）に対応する所得金額（収入金額課税分は除く。）のうち現事業年度分について作成したものである。

(単位：千円)

年 度 分							過事業年度分		合 計 ⑦+⑧ ⑨	
税額に 前年度 申告額 ③	確定申告が翌年度 になる中間申告額 事業 年度数	税額 ④	確定申告期限が翌年 度となる見込納付額 事業 年度数	税額 ⑤	中間納付額の 歳出還付額 前年度に 収入した もの ⑥	当該年度 に収入し たもの	調 定 額 ①+②-③ +④+⑤+⑥ ⑦	所 得 (収入) 金 額 ⑧		調 定 額 ⑧
161,838	139	214,232			19,316		810,487	248,651	17,405	827,892
561,147	844	625,666	12	5,797	28,501		2,087,293	481,153	20,835	2,108,128
822,351	1,945	972,015	5	2,442	109,441		3,451,809	984,163	49,198	3,501,007
1,545,336	2,928	1,811,913	17	8,239	157,258		6,349,589	1,713,967	87,438	6,437,027
			1	39			330,213	185,651	6,749	336,962
							37,212	617,579	32,186	69,398
							918	8,548	267	1,185
							406			406
1,545,336	2,928	1,811,913	18	8,278	157,258		6,718,338	2,525,745	126,640	6,844,978
922,846	82	1,001,539	2	13,157			2,219,779	4,322	30	2,219,809
2,981,672	999	3,107,831	19	57,476	105,217		7,981,561	3,138,057	75,580	8,057,141
5,449,854	4,009	5,921,283	39	78,911	262,475		16,919,678		202,250	17,121,928
4,168,866		4,545,234		53,825	214,975		13,321,929		156,825	13,478,754
9,618,720	4,009	10,466,517	39	132,736	477,450		30,241,607		359,075	30,600,682
8,875,271	3,625	9,532,105	36	132,665	634,386		27,261,816		407,073	24,610,366
108.38	110.59	109.80	108.33	100.05	75.26		110.93		88.21	124.34

3 「事業年度数」欄には、1年、6月等の事業年度区分にかかわらず、それぞれ事業年度ごとに1件として計上し、「確定額」欄の事業年度において、確定申告、修正申告、更正又は決定等の処理がなされたものについては、最終の段階で1件として記載した。

(単位：千円)

年所得1,000万円超 5,000万円以下		年所得5,000万円超 1億円以下		年所得1億円超 10億円以下		年所得10億円超		合 計	
事 業 年度数	所得金額	事 業 年度数	所得金額	事 業 年度数	所得金額	事 業 年度数	所得金額	事 業 年度数	所得金額
72	1,721,528	26	1,725,488	25	7,329,463	2	15,564,205	216	26,655,574
30	788,196	13	931,450	31	11,779,938	11	29,973,200	390	43,570,772
834	18,153,202	117	8,233,633	102	23,862,624	4	10,350,488	19,369	71,199,954
936	20,662,926	156	10,890,571	158	42,972,025	17	55,887,893	19,975	141,426,300
936	20,662,926	156	10,890,571	158	42,972,025	17	55,887,893	19,975	141,426,300

2 事業年度が年2回の法人の所得の区分については、「年所得400万円以下」の欄には所得200万円以下のものを記載し、他の所得階層区分についても同様とした。

3 分割法人については、本県に主たる事務所又は事業所を有する法人についてその額を記載した。

③ 資本金及び所得階層別に関する調

所得階層	欠損法人		年所得400万円以下		年所得400万円超 800万円以下		年所得800万円超 1,000万円以下		年所得1,000万円超 5,000万円以下	
	法人数	うち 連結分	法人数	所得金額	法人数	所得金額	法人数	所得金額	法人数	所得金額
資本金別										
300万円未満	1,867		552	559,181	71	404,857	17	151,388	34	552,091
300万円以上1,000万円未満	8,997	5	2,091	2,645,931	475	2,695,266	99	891,040	318	6,344,319
1,000万円	1,930	5	469	615,850	153	882,362	51	458,802	257	5,663,218
1,000万円超5,000万円未満	1,119	1	272	414,955	126	724,567	34	303,112	256	6,224,527
5,000万円以上1億円未満	174	3	32	47,340	13	70,479	9	81,108	42	1,222,838
1億円	18		1	2,507					5	162,224
1億円超10億円未満	26	4	10	12,387	1	5,907	2	18,875	18	481,479
10億円										
10億円超50億円未満	1		1	3,412					2	35,789
50億円										
50億円超100億円未満										
100億円以上										
合計	14,132	18	3,428	4,301,563	839	4,783,438	212	1,904,325	932	20,686,485

注1 普通法人（清算法人及び収入金額課税法人を除く。）に係るものであること。

2 税額以外は他県本店分割法人に係るものを除く。

④ 資本金別法人数に関する調

区分	分割法人							小計 ①+② ③
	利益法人			欠損法人				
	2の県に またがるもの	3以上の県に またがるもの	計 ①	2の県に またがるもの	3以上の県に またがるもの	計 ②		
資本金別								
300万円未満		5	1	6	14	3	17	23
300万円以上1,000万円未満		46	5	51	68	4	72	123
1,000万円		64	24	88	60	16	76	164
1,000万円超5,000万円未満		64	35	99	55	23	78	177
5,000万円以上1億円未満		20	17	37	17	13	30	67
1億円		2	4	6	2	4	6	12
1億円超10億円未満		9	11	20	3		3	23
10億円			1	1				1
10億円超50億円未満		1	7	8				8
50億円								
50億円超100億円未満		1	3	4				4
100億円以上			2	2				2
合計		212	110	322	219	63	282	604

注1 普通法人（収入金額課税法人を除く。）に係るものであること。

2 他県本店分割法人に係るものを除く。

(単位：千円)

年所得5,000万円超 1億円以下		年所得1億円超 10億円以下		年所得10億円超		合 計				税 額	
法人数	所得金額	法人数	所得金額	法人数	所得金額	法人数	う ち 連結分	所得金額	う ち 連結分		う ち 連結分
6	386,940					2,547		2,054,457		83,731	
23	1,516,656	7	1,018,284	1	2,269,479	12,011	5	17,380,975		752,973	
45	3,162,159	16	4,127,728	1	1,738,055	2,922	14	16,648,174	1,860,333	853,586	56,918
57	3,977,939	59	14,443,559			1,923	9	26,088,659	336,288	1,464,374	31,037
19	1,407,900	43	9,538,152	5	11,199,045	337	17	23,566,862	11,451,504	1,664,158	624,429
1	68,574	9	4,372,642			34	4	4,605,947	1,890,816	1,089,051	170,806
5	370,403	17	6,462,741			79	6	7,351,792	268,178	622,129	92,844
				1	5,847,824	1		5,847,824		247,287	2,732
		4	2,345,578	4	9,579,893	12		11,964,672		474,658	68,045
										11,912	4,239
		1	110,183	5	20,492,201	6		20,602,384		590,436	26,385
		1	279,380	1	5,035,174	2		5,314,554		1,927,061	453,647
156	10,890,571	157	42,698,247	18	56,161,671	19,874	55	141,426,300	15,807,119	9,781,356	1,531,082

(単位：社)

県 内 法 人			合 計			そ の 他			
利益法人 ④	欠損法人 ⑤	小計 ④+⑤ ⑥	利益法人 ①+④	欠損法人 ②+⑤	計 ③+⑥	不 申 告 人 法 人	休業中の 法 人	清算中の 法 人	所在不明 法 人
674	1,850	2,524	680	1,867	2,547	243	30		
2,963	8,925	11,888	3,014	8,997	12,011	1,263	247	10	
904	1,854	2,758	992	1,930	2,922	213	38	3	
705	1,041	1,746	804	1,119	1,923	114	20	1	
126	144	270	163	174	337	23	3		
10	12	22	16	18	34				
33	21	54	53	24	77	4			
			1		1				
3	1	4	11	1	12				
1		1	5		5				
			2		2				
5,419	13,848	19,267	5,741	14,130	19,871	1,860	338	14	

3 地方消費税

(1) 調定額に関する調

(単位：千円)

区 分	前 年 度 2, 3月調定額	調 定 額 合 計	左のうち当年度
			2, 3月調定額
譲 渡 割	1,721,941	12,401,377	2,054,928
貨 物 割	2,130,734	11,801,141	2,310,359
合 計	3,852,675	24,202,518	4,365,287

(2) 清算金収入額・清算金支出額等に関する調

(単位：千円)

区 分	I 期 収 入 ・ 支 出 額 等	II 期 収 入 ・ 支 出 額 等	III 期 収 入 ・ 支 出 額 等	IV 期 収 入 ・ 支 出 額 等	収 入 ・ 支 出 額 等 合 計
清 算 対 象 額	5,978,337	6,157,135	4,694,288	6,767,104	23,596,864
清算金収入額 (a)	2,138,078	2,897,577	1,243,246	2,230,493	8,509,394
清算金支出額 (b)	1,121,566	737,802	1,166,692	1,192,635	4,218,695
差 引 (a) - (b)	1,016,512	2,159,775	76,554	1,037,858	4,290,699
地方消費税交付金額	3,497,407	4,158,436	2,385,403	3,902,458	13,943,704

4 不動産取得税

(1) 家屋に関する調

区分	①			②			③			控除額			④			
	件数	面積	価格	件数	面積	価格	件数①	面積	価格	1 評 m ² 当たり 額	件数		控除額	件数		
											適用 件数	全 額 の 控 除②		適用 件数	全 額 の 控 除③	
木 造 承 継 分	専用住宅	15	175	1,623	4,075	362,548	28,588,196	726	69,586	5,718,567	82,180	25	17	220,924	474	1
	併用住宅															
	住宅部分		0	0					15,208	1,033,935	67,986			2,163	64	2
	非住宅部分		0	0					4,598	301,527	65,578			1,331		
	小計	0	0	0				81	19,806	1,335,462	67,427	3	0	3,494	64	2
	その他	7	66	1,018				360	33,061	1,960,947	59,313	6	2	14,493	0	0
	小計	22	241	2,641	4,075	362,548	28,588,196	1,167	122,453	9,014,976	73,620	34	19	238,911	538	3
	住宅		175	1,623					84,794	6,752,502	79,634			223,087	538	3
	非住宅		66	1,018					37,659	2,262,474	60,078			15,824		
	計	130	6,889	8,063	508	55,101	1,693,458	2,269	198,714	3,360,160	16,910	11	2	7,585	5	3
併用住宅																
住宅部分		105	146					9,987	131,850	13,202			0	0	0	
非住宅部分		41	45					5,696	63,699	11,183			0			
小計	4	146	191				139	15,683	195,549	12,469	0	0	0	0	0	
その他	23	819	1,437				276	31,927	672,457	21,062	2	1	68,472	0	0	
小計	157	7,854	9,691	508	55,101	1,693,458	2,684	246,324	4,228,166	17,165	13	3	76,057	5	3	
住宅		6,994	8,209					208,701	3,492,010	16,732			7,585	5	3	
非住宅		860	1,482					37,623	736,156	19,567			68,472			
計	179	8,095	12,332	4,583	417,649	30,281,654	3,851	368,777	13,243,142	35,911	47	22	314,968	543	6	
住宅		7,169	9,832					293,495	10,244,512	34,905			230,672	543	6	
非住宅		926	2,500					75,282	2,998,630	39,832			84,296			
非 木 造 承 継 分	専用住宅	1	7	200	2,142	147,558	14,982,649	813	55,327	5,960,804	107,738	72	8	344,925	477	60
	併用住宅															
	住宅部分		0	0					40,389	4,020,990	99,557			167,395	32	0
	非住宅部分		0	0					12,835	1,226,551	95,563			139,398		
	小計	0	0	0				43	53,224	5,247,541	98,594	2	0	306,793	32	0
	その他	12	73	2,129				608	215,551	16,289,437	75,571	52	0	1,173,764	79	0
	小計	13	80	2,329	2,142	147,558	14,982,649	1,464	324,102	27,497,782	84,843	126	8	1,825,482	588	60
	住宅		7	200					95,716	9,981,794	104,286			512,320	509	60
	非住宅		73	2,129					228,386	17,515,988	76,695			1,313,162		
	計	14	186	774	529	44,386	2,836,839	3,314	156,544	6,797,681	43,423	2	0	8,645	27	1
併用住宅																
住宅部分		0	0					37,018	1,564,826	42,272			0	11	0	
非住宅部分		0	0					12,237	486,599	39,765			7,062			
小計	0	0	0				616	49,255	2,051,425	41,649	2	0	7,062	11	0	
その他	22	386	1,574				685	220,998	8,075,517	36,541	12	0	65,806	2	0	
小計	36	572	2,348	529	44,386	2,836,839	4,615	426,797	16,924,623	39,655	16	0	81,513	40	1	
住宅		186	774					193,562	8,362,507	43,203			8,645	38	1	
非住宅		386	1,574					233,235	8,562,116	36,710			72,868			
計	49	652	4,677	2,671	191,944	17,819,488	6,079	750,899	44,422,405	59,159	142	8	1,906,995	628	61	
住宅		193	974					289,278	18,344,301	63,414			520,965	547	61	
非住宅		459	3,703					461,621	26,078,104	56,492			1,386,030			
合計	228	8,747	17,009	7,254	609,593	48,101,142	9,930	1,119,676	57,665,547	51,502	189	30	2,221,963	1,171	67	
住宅		7,362	10,806					582,773	28,588,813	49,057			751,637	1,090	67	
非住宅		1,385	6,203					536,903	29,076,734	54,156			1,470,326			

⑤ 1項（法附則第14項による）から第3項まで当するもの（のを除く。）	④+⑤ 計		⑦ 課税標準の特例を適用した後の額が法第73条の15の2に規定する免税点に満たないもの					⑧ 課税標準			⑨ 減免等される前の税額	⑩ 法第73条の2第6項、法第73条の27の2から法第73条の27の4まで及び法附則第11条の4の規定により減免等をしたもの		⑪ 法第73条の31の規定、他法の規定により減免等をしたもの		⑨-⑩-⑪ 調定額
	控除額	件数	控除額	件数 ㉔	面積	価格	件数 ①-② -③-④	価格 ③-⑥-⑦	左の内訳			件数	金額	件数	金額	
									住宅部分	住宅以外の部分						
千円 3,960,368	499	千円 4,181,292	65	㎡ 6,625	千円 6,592	643	千円 1,530,683	千円 1,530,683	千円 1,530,683	千円 44,890	0	千円 0	5	千円 331	千円 44,559	
551,791	64	553,954		0	0		479,981	479,981		14,398	0	0	0	14,398		
		1,331		50	410		299,786		299,786	11,988	0	0	0	11,988		
551,791	67	555,285	3	50	410	76	779,767	479,981	299,786	26,386	0	0	0	26,386		
0	6	14,493	0	0	0	358	1,946,454	1,181	1,945,273	77,832	0	0	14	3,671	74,161	
4,512,159	572	4,751,070	68	6,675	7,002	1,077	4,256,904	2,011,845	2,245,059	149,108	0	0	19	4,002	145,106	
4,512,159	563	4,735,246		6,625	6,592		2,011,845	2,011,845		59,288	0	0		331	58,957	
		15,824		50	410		2,245,059		2,245,059	89,820	0	0		3,671	86,149	
12,814	16	20,399	0	0	0	2,264	3,339,761	3,339,761		100,117	1	31	4	205	99,881	
0	0	0		0	0		131,850	131,850		3,942	0	0		0	3,942	
		0		0	0		63,699		63,699	2,545	0	0		0	2,545	
0	0	0	0	0	0	139	195,549	131,850	63,699	6,487	0	0	0	0	6,487	
0	2	68,472	0	0	0	275	603,985	19,590	584,395	26,584	0	0	2	2,763	23,821	
12,814	18	88,871	0	0	0	2,678	4,139,295	3,491,201	648,094	133,188	1	31	6	2,968	130,189	
12,814	16	20,399		0	0		3,491,201	3,491,201		104,059		31		205	103,823	
		68,472		0	0		648,094		648,094	29,129	0	0		2,763	26,366	
4,524,973	590	4,839,941	68	6,675	7,002	3,755	8,396,199	5,503,046	2,893,153	282,296	1	31	25	6,970	275,295	
4,524,973	579	4,755,645		6,625	6,592		5,503,046	5,503,046		163,347		31		536	162,780	
		84,296		50	410		2,893,153		2,893,153	118,949	0	0		6,434	112,515	
3,558,566	549	3,903,491	27	2,280	2,615	718	2,054,698	2,054,698		61,630	0	0	1	75	61,555	
2,663,623	32	2,831,018		0	0		1,189,972	1,189,972		35,698	0	0		0	35,698	
		139,398		0	0		1,087,153		1,087,153	43,484	268	0		0	43,216	
2,663,623	34	2,970,416	0	0	0	43	2,277,125	1,189,972	1,087,153	79,182	1	268	0	0	78,914	
434,915	131	1,608,679	0	0	0	608	14,680,758	432,585	14,248,173	585,061	9	6,218	20	35,353	543,490	
6,657,104	714	8,482,586	27	2,280	2,615	1,369	19,012,581	3,677,255	15,335,326	725,873	10	6,486	21	35,428	683,959	
6,222,189	581	6,734,509		2,280	2,615		3,677,255	3,677,255		97,328		0		75	97,253	
		1,748,077		0	0		15,335,326		15,335,326	628,545	6,486			35,353	586,706	
95,274	29	103,919	1	82	99	3,312	6,693,663	6,693,663		200,763	0	0	1	179	200,584	
26,197	11	26,197		0	0		1,538,629	1,538,629		46,156	0	0		0	46,156	
		7,062		0	0		479,537		479,537	19,177	0	0		0	19,177	
26,197	13	33,259	0	0	0	616	2,018,166	1,538,629	479,537	65,333	0	0	0	0	65,333	
6,401	14	72,207	0	0	0	685	8,003,310	235,936	7,767,374	317,696	0	0	6	7,620	310,076	
127,872	56	209,385	1	82	99	4,613	16,715,139	8,468,228	8,246,911	583,792	0	0	7	7,799	575,993	
121,471	40	130,116		82	99		8,468,228	8,468,228		246,919		0		179	246,740	
		79,269		0	0		8,246,911		8,246,911	336,873	0	0		7,620	329,253	
6,784,976	770	8,691,971	28	2,362	2,714	5,982	35,727,720	12,145,483	23,582,237	1,309,665	10	6,486	28	43,227	1,259,952	
6,343,660	621	6,864,625		2,362	2,714		12,145,483	12,145,483		344,247		0		254	343,993	
		1,827,346		0	0		23,582,237		23,582,237	965,418	6,486			42,973	915,959	
11,309,949	1,360	13,531,912	96	9,037	9,716	9,737	44,123,919	17,648,529	26,475,390	1,591,961	11	6,517	53	50,197	1,535,247	
10,868,633	1,200	11,620,270		8,987	9,306		17,648,529	17,648,529		507,594		31		790	506,773	
		1,911,642		50	410		26,475,390		26,475,390	1,084,367	6,486			49,407	1,028,474	

(2) 土地に関する調

区 分	価額の全額が法第73条の15の2に規定する免税点に満たないもの			法第73条の14第6項から第10項まで並びに法附則第11条等の課税標準の特例に該当し、全額控除されたもの			法第73条の3から第73条の7まで及び法附則第10条並びに①、②に該当する以外のもの			法第73条の14第6項から第10項まで並びに法附則第11条等の課税標準の特例に該当したもので②以外のもの	
	①	②	③	④							
	件数	面積	価格	件数	面積	価格	件数	面積	価格	件数	控除額
		㎡	千円		㎡	千円		㎡	千円		千円
住宅用宅地	0	0	0	0	0	0	2,977	781,834	8,167,555	8	22,703
上記以外の宅地	333	53,663	14,486	3	1,077	10,082	5,317	6,853,388	20,930,976	2	7,227
農地	519	322,822	18,245	0	0	0	799	2,111,345	1,370,722	29	5,777
山林	1,014	2,592,944	30,289	0	0	0	523	9,362,785	617,717	1	5,181
その他	454	488,570	11,874	1	35	510	703	5,052,252	2,483,173	1	514
計	2,320	3,457,999	74,894	4	1,112	10,592	10,319	24,161,604	33,570,143	41	41,402

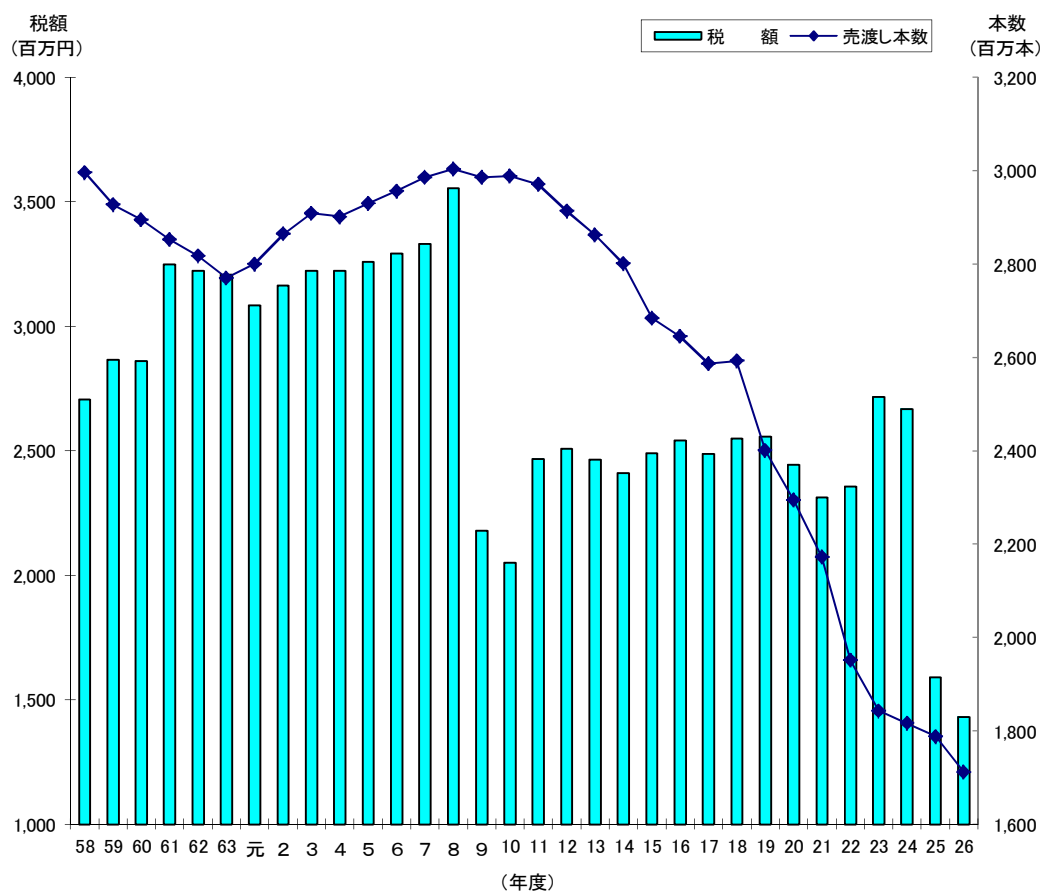
課税標準の特例を適用した後の額が法第73条の15の2に規定する免税点に満たないもの ⑤			課税標準額 ③-④-⑤ ⑥	減免等される前の税額 ⑦	法第73条の24の規定の適用により全額減額されるもの ⑧		法第73条の24の規定に該当したもので⑧以外のもの ⑨		⑦のうち、法第73条の25の規定の適用により徴収猶予をしているもの ⑩		法第73条の27の2から法第73条の27の6まで並びに法附則第11条の4、第12条の規定により減額、納税義務の免除をしたもの ⑪		調定額 ⑦-⑧-⑨-⑩-⑪		
件数	面積	価格			件数	減額した額	件数	減額した額	件数	徴収猶予額	件数	減額、納税義務の免除をした額		件数	減免等した額
	m ²	千円	千円	千円		千円	千円		千円		千円		千円	千円	
0	0	0	8,144,852	244,165	1,582	88,354	1,379	109,694	22	8,720	0	0	0	0	46,117
0	0	0	20,923,749	627,747	0	0	0	0	0	0	5	83	17	2,073	625,591
3	6,017	258	1,364,687	41,318	0	0	0	0	0	0	71	1,950	2	42	39,326
0	0	0	612,536	18,364	0	0	0	0	0	0	0	0	0	0	18,364
0	0	0	2,482,659	74,456	0	0	0	0	0	0	0	0	3	272	74,184
3	6,017	258	33,528,483	1,006,050	1,582	88,354	1,379	109,694	22	8,720	76	2,033	22	2,387	803,582

5 県たばこ税

年 度	1本あたりの単価	伸び率	売渡し本数	伸び率	税 額	伸び率	税 率	
	円	%	本	%	円	%		
58	8.670	100.93	2,995,896,633	99.70	2,705,237,110	101.75	} $\frac{10.3}{100}$	
59	9.502	109.60	2,926,995,946	97.70	2,864,668,430	105.89		
60.3月	9.825	103.40	} 2,894,757,008	} 98.90	} 2,861,247,986	} 99.88	} 従価割 $\frac{8.1}{100}$ 従量割 $\frac{200円}{1,000本}$ (60.4.1から)	
4月～2月	9.708	102.17						
61.3～4月	9.732	100.25	} 2,852,168,574	} 98.53	} 3,247,966,058	} 113.52		
5月～2月	10.797	111.22						
62	10.838	100.38	2,816,881,984	98.76	3,222,767,228	99.22		} 従価割 $\frac{8.1}{100}$ (1本1円控除) } 従量割 $\frac{360円}{1,000本}$ (61.5.1から)
63	10.857	100.18	2,770,028,609	98.34	3,208,357,725	99.55		
元3月	10.954	100.89	} 2,799,938,152	} 101.08	} 3,084,175,392	} 96.13	} $\frac{1,129円}{1,000本}$ (但し、旧3級品は $\frac{536円}{1,000本}$) (元.4.1から)	
4月～2月	—	—						
2	—	—	2,864,181,481	102.29	3,163,152,127	102.56		
3	—	—	2,908,510,641	101.55	3,222,577,332	101.88		
4	—	—	2,901,323,652	99.75	3,222,033,611	99.98		
5	—	—	2,930,029,932	100.99	3,259,506,267	101.16		
6	—	—	2,956,154,051	100.89	3,292,709,632	101.02		
7	—	—	2,985,219,793	100.98	3,331,284,724	101.17		
8	—	—	3,003,142,395	100.60	3,555,572,227	100.73		
9	—	—	2,985,897,006	99.43	2,179,291,509	64.95		
10	—	—	2,988,678,498	100.90	2,049,378,497	94.04		} $\frac{692円}{1,000本}$ (但し、旧3級品は $\frac{329円}{1,000本}$) (9.4.1から)
11	—	—	2,970,625,964	99.40	2,466,962,200	120.38		
12	—	—	2,913,071,667	98.06	2,506,940,865	101.62		} $\frac{868円}{1,000本}$ (但し、旧3級品は $\frac{413円}{1,000本}$) (11.5.1から)
13	—	—	2,862,260,198	98.26	2,464,284,353	98.30		
14	—	—	2,800,398,312	97.84	2,411,336,345	97.85		} $\frac{969円}{1,000本}$ (但し、旧3級品は $\frac{461円}{1,000本}$) (15.7.1から)
15	—	—	2,684,047,210	95.85	2,489,299,578	103.23		
16	—	—	2,644,841,973	98.54	2,541,300,528	102.09	} $\frac{969円}{1,000本}$ (但し、旧3級品は $\frac{461円}{1,000本}$) (15.7.1から)	
17	—	—	2,586,438,762	97.79	2,486,657,817	97.85		
18	—	—	2,592,749,778	100.24	2,548,009,373	102.47	} $\frac{1,074円}{1,000本}$ (但し、旧3級品は $\frac{511円}{1,000本}$) (18.7.1から)	
19	—	—	2,400,531,477	92.59	2,556,958,885	100.35		
20	—	—	2,294,124,788	95.57	2,443,695,946	95.57	} $\frac{1,504円}{1,000本}$ (但し、旧3級品は $\frac{716円}{1,000本}$) (22.10.1から)	
21	—	—	2,172,325,069	94.69	2,313,120,895	94.66		
22	—	—	1,950,661,349	89.80	2,355,641,433	101.84	} $\frac{1,504円}{1,000本}$ (但し、旧3級品は $\frac{716円}{1,000本}$) (22.10.1から)	
23	—	—	1,842,794,894	94.47	2,716,554,896	115.32		
24	—	—	1,816,374,940	98.57	2,666,610,474	98.16	} $\frac{860円}{1,000本}$ (但し、旧3級品は $\frac{411円}{1,000本}$) (25.4.1から)	
25	—	—	1,788,083,230	98.44	1,590,878,413	59.66		
26	—	—	1,711,884,281	95.74	1,431,728,964	90.00		

注 平成元年4月1日から県たばこ消費税が県たばこ税に名称変更された。

県たばこ税の推移



6 ゴルフ場利用税

(1) 施設数、税率等に関する調

区分	税率	施設数	利用人員 (人) ①	非課税利用人員(人)				差引利用人員 ①-(②+③+④ +⑤+⑥)(人)	調定額 (千円)	
				18歳未満 の者 ②	70歳以上 の者 ③	障害者 ④	国体 ⑤			学生生徒 ⑥
18ホールを 超えるもの	1,200円									
	1,100円以上1,200円未満									
	1,000円以上1,100円未満									
	800円超1,000円未満									
	800円									
	600円以上800円未満									
	400円以上600円未満	1	76,799	278	11,364	350	35	0	64,772	25,909
	400円未満									
	小計	1	76,799	278	11,364	350	35	0	64,772	25,909
	1,200円									
18ホール	1,100円以上1,200円未満									
	1,000円以上1,100円未満									
	800円超1,000円未満									
	800円									
	600円以上800円未満									
	400円以上600円未満	1	44,837	293	8,259	209	0	0	36,076	20,820
	400円未満	23	790,718	4,221	118,944	3,642	63	130	663,718	306,907
	小計	24	835,555	4,514	127,203	3,851	63	130	699,794	327,727
	500円以上									
	400円以上500円未満									
300円以上400円未満										
300円未満										
小計	0	0	0	0	0	0	0	0	0	
500円以上										
400円以上500円未満	1	7,219	43	1,922	104	0	0	5,150	2,060	
300円以上400円未満										
300円未満										
小計	1	7,219	43	1,922	104	0	0	5,150	2,060	
計		26	919,573	4,835	140,489	4,305	98	130	769,716	355,696

(2) 事務所別施設数調

事務所	別府	大分	佐伯	豊後大野	日田	中津	計
18ホールを超えるもの	1	1					2
18ホール	3	13		2	3	1	22
18ホール未満							0
9ホール	1						1
計	5	14	0	2	3	1	25
平成25年度	5	15	0	2	3	1	26

7 自動車取得税

(1) 新車に関する調

(単位：台、千円)

区 分	新規登録、 新規検査 又は届出 台数 ①	非課税、 課税免除 及び免税 点以下台 数 ②	②のうち 身体障害 者等に係 る減免台 数 ③	課税台数 ①－② ④	取得価額 ④	バリアフリー ASV 特例に係 る控除額 ⑤	課 税 標 準 額 ④－⑤ ⑥	税 額		
									①	②
自 用 車	乗 用 車	普通車	営業用 8	4	0	4	11,353	0	11,353	227
		自家用	10,667	6,529	34	4,138	11,411,150	0	11,411,150	176,243
		計	10,675	6,533	34	4,142	11,422,503	0	11,422,503	176,470
	計	小型車	営業用 80	0	0	80	137,732	1,000	136,732	2,732
		自家用	13,105	9,035	142	4,070	6,002,804	0	6,002,804	71,662
		計	13,185	9,035	142	4,150	6,140,536	1,000	6,139,536	74,394
	ト ラ ク	けん引車・ 被けん引車・ 貨客兼用車 を除いたもの	営業用 412	6	0	406	3,637,665	0	3,637,665	28,868
		自家用	1,439	83	0	1,356	5,170,511	0	5,170,511	70,169
		計	1,851	89	0	1,762	8,808,176	0	8,808,176	99,037
	ク	けん引車	営業用 41	0	0	41	445,724	0	445,724	3,734
自家用		0	0	0	0	0	0	0	0	
計		41	0	0	41	445,724	0	445,724	3,734	
ス	被けん引車	営業用 61	0	0	61	349,764	0	349,764	6,995	
	自家用	16	11	0	5	25,314	0	25,314	759	
	計	77	11	0	66	375,078	0	375,078	7,754	
バ ス	貨客兼用車	営業用 1	0	0	1	1,246	0	1,246	25	
	自家用	1,210	345	0	865	1,733,742	0	1,733,742	29,532	
	計	1,211	345	0	866	1,734,988	0	1,734,988	29,557	
三 輪 の 小 型 自 動 車	計	営業用 515	6	0	509	4,434,399	0	4,434,399	39,622	
	自家用	2,665	439	0	2,226	6,929,567	0	6,929,567	100,460	
	計	3,180	445	0	2,735	11,363,966	0	11,363,966	140,082	
三 輪 の 小 型 自 動 車	営業用	一般乗合用	24	11	0	13	179,446	0	179,446	3,053
		一般乗合用以外	9	8	0	1	2,778	0	2,778	56
	自家用	60	0	0	60	310,462	0	310,462	8,337	
特 種 用 途 車	計	93	19	0	74	492,686	0	492,686	11,446	
	営業用	0	0	0	0	0	0	0	0	
	自家用	0	0	0	0	0	0	0	0	
合 計	計	0	0	0	0	0	0	0	0	
	営業用	12	2	0	10	62,456	0	62,456	719	
	自家用	302	174	1	128	690,903	0	690,903	12,932	
合 計	計	314	176	1	138	753,359	0	753,359	13,651	
	営業用	648	31	0	617	4,828,164	1,000	4,827,164	46,409	
	自家用	26,799	16,177	177	10,622	25,344,886	0	25,344,886	369,634	
合 計	計	27,447	16,208	177	11,239	30,173,050	1,000	30,172,050	416,043	
	軽 自 動 車	四輪乗用車	営業用 1	0	0	1	1,413	0	1,413	6
		自家用	24,475	22,264	23	2,211	2,876,550	0	2,876,550	22,907
計		24,476	22,264	23	2,212	2,877,963	0	2,877,963	22,913	
四 輪 ト ラ ク	営業用	218	5	0	213	189,292	0	189,292	2,007	
	自家用	5,413	295	11	5,118	4,363,647	0	4,363,647	79,061	
	計	5,631	300	11	5,331	4,552,939	0	4,552,939	81,068	
三 輪 車	営業用	0	0	0	0	0	0	0	0	
	自家用	0	0	0	0	0	0	0	0	
	計	0	0	0	0	0	0	0	0	
合 計	営業用	219	5	0	214	190,705	0	190,705	2,013	
	自家用	29,888	22,559	34	7,329	7,240,197	0	7,240,197	101,968	
	計	30,107	22,564	34	7,543	7,430,902	0	7,430,902	103,981	
総 計	営業用	867	36	0	831	5,018,869	1,000	5,017,869	48,422	
	自家用	56,687	38,736	211	17,951	32,585,083	0	32,585,083	471,602	
	計	57,554	38,772	211	18,782	37,603,952	1,000	37,602,952	520,024	

(2) 中古車に関する調

(単位：台、千円)

区 分		新規登録、新規検査又は届出台数 ①	移転登録台数 ②	自動車検査証(軽自動車届出済証)の記入に係るもの ③	計 ①+②+③ ④	非課税、課税免除及び免税点以下台数 ⑤	⑤のうち身体障害者等に係る減免台数 ⑥	課税台数 ④-⑤ ⑥	取得価額 ⑦	中古車特例に係る控除額 ⑧	課税標準額 ⑦-⑧ ⑨	税 額		
自動車	乗用車	営業用	26	6	3	35	31	0	4	3,784	450	3,334	66	
		自家用	3,119	11,063	4,426	18,608	16,403	35	2,205	2,539,921	480,150	2,059,771	61,693	
		計	3,145	11,069	4,429	18,643	16,434	35	2,209	2,543,705	480,600	2,063,105	61,759	
	小型車	営業用	30	42	17	89	89	0	0	0	0	0	0	
		自家用	3,197	12,253	4,922	20,372	19,476	22	896	673,257	263,250	410,007	12,260	
		計	3,227	12,295	4,939	20,461	19,565	22	896	673,257	263,250	410,007	12,260	
	計	営業用	56	48	20	124	120	0	4	3,784	450	3,334	66	
		自家用	6,316	23,316	9,348	38,980	35,879	57	3,101	3,213,178	743,400	2,469,778	73,953	
		計	6,372	23,364	9,368	39,104	35,999	57	3,105	3,216,962	743,850	2,473,112	74,019	
	トヨタ	けん引車・被けん引車・貨客兼用車を除いたもの	営業用	107	965	401	1,473	1,433	0	40	93,488	900	92,588	1,850
			自家用	486	1,860	761	3,107	3,045	0	62	86,098	900	85,198	2,552
		計	593	2,825	1,162	4,580	4,478	0	102	179,586	1,800	177,786	4,402	
		けん引車	営業用	15	74	30	119	111	0	8	8,335	0	8,335	166
			自家用	5	14	6	25	24	0	1	502	0	502	15
計		20	88	36	144	135	0	9	8,837	0	8,837	181		
被けん引車		営業用	27	67	28	122	112	0	10	8,936	0	8,936	179	
		自家用	13	41	17	71	71	0	0	0	0	0	0	
計		40	108	45	193	183	0	10	8,936	0	8,936	179		
貨客兼用車		営業用	7	16	7	30	29	0	1	1,470	0	1,470	29	
	自家用	476	1,041	417	1,934	1,898	0	36	28,670	4,500	24,170	724		
	計	483	1,057	424	1,964	1,927	0	37	30,140	4,500	25,640	753		
計	営業用	156	1,122	466	1,744	1,685	0	59	112,229	900	111,329	2,224		
	自家用	980	2,956	1,201	5,137	5,038	0	99	115,270	5,400	109,870	3,291		
計	1,136	4,078	1,667	6,881	6,723	0	158	227,499	6,300	221,199	5,515			
バス	営業用	一般乗合用	8	80	32	120	120	0	0	0	0	0	0	
		一般乗合用以外	5	32	21	58	58	0	0	0	0	0	0	
	自家用	10	49	28	87	87	0	0	0	0	0	0		
計	23	161	81	265	265	0	0	0	0	0	0			
三輪の小型自動車	営業用	0	0	0	0	0	0	0	0	0	0	0		
	自家用	0	0	0	0	0	0	0	0	0	0	0		
	計	0	0	0	0	0	0	0	0	0	0	0		
特種用途車	営業用	14	27	18	59	57	0	2	3,134	0	3,134	63		
	自家用	49	246	108	403	399	0	4	3,946	0	3,946	118		
計	63	273	126	462	456	0	6	7,080	0	7,080	181			
合計	営業用	239	1,309	557	2,105	2,040	0	65	119,147	1,350	117,797	2,353		
	自家用	7,355	26,567	10,685	44,607	41,403	57	3,204	3,332,394	748,800	2,583,594	77,362		
計	7,594	27,876	11,242	46,712	43,443	57	3,269	3,451,541	750,150	2,701,391	79,715			
軽自動車	四輪乗用車	営業用	1	1	0	2	2	0	0	0	0	0	0	
		自家用	13,294	36,153	3	49,450	47,829	2	1,621	989,560	681,450	308,110	6,094	
	計	13,295	36,154	3	49,452	47,831	2	1,621	989,560	681,450	308,110	6,094		
	四輪トラック	営業用	36	70	0	106	106	0	0	0	0	0	0	
		自家用	3,290	11,379	2	14,671	14,629	1	42	24,144	1,350	22,794	455	
	計	3,326	11,449	2	14,777	14,735	1	42	24,144	1,350	22,794	455		
	三輪車	営業用	0	0	0	0	0	0	0	0	0	0	0	
		自家用	2	0	0	2	2	0	0	0	0	0	0	
計	2	0	0	2	2	0	0	0	0	0	0			
合計	営業用	37	71	0	108	108	0	0	0	0	0	0		
	自家用	16,586	47,532	5	64,123	62,460	3	1,663	1,013,704	682,800	330,904	6,549		
計	16,623	47,603	5	64,231	62,568	3	1,663	1,013,704	682,800	330,904	6,549			
総計	営業用	276	1,380	557	2,213	2,148	0	65	119,147	1,350	117,797	2,353		
	自家用	23,941	74,099	10,690	108,730	103,863	60	4,867	4,346,098	1,431,600	2,914,498	83,911		
計	24,217	75,479	11,247	110,943	106,011	60	4,932	4,465,245	1,432,950	3,032,295	86,264			

(3) 取得価額段階別に関する調 (新車)

区 分			50万円	50万円を超え			100万円を超え			150万円を超え			
			以下の	100万円以下のもの			150万円以下のもの			200万円以下のもの			
			台 数	台数	取得価額	税額	台数	取得価額	税額	台数	取得価額	税額	
自 車	乗 車	普 営 業 用	0	0	0	0	0	0	0	0	0	0	
		通 自 家 用	4	2	1,347	40	29	41,025	806	989	1,766,402	19,407	
		計	4	2	1,347	40	29	41,025	806	989	1,766,402	19,407	
	用 車	小 営 業 用	0	0	0	0	0	0	0	79	134,682	2,692	
		型 自 家 用	9	101	96,920	1,100	2,267	2,848,753	31,217	1,370	2,289,510	32,149	
		計	9	101	96,920	1,100	2,267	2,848,753	31,217	1,449	2,424,192	34,841	
	車	計 営 業 用	0	0	0	0	0	0	0	79	134,682	2,692	
		計 自 家 用	13	103	98,267	1,140	2,296	2,889,778	32,023	2,359	4,055,912	51,556	
		計	13	103	98,267	1,140	2,296	2,889,778	32,023	2,438	4,190,594	54,248	
	動 車	ト	営 業 用	0	0	0	0	0	0	0	2	3,970	79
			自 家 用	2	0	0	0	74	103,395	2,618	124	211,266	5,239
			計	2	0	0	0	74	103,395	2,618	126	215,236	5,318
ラ		営 業 用	0	0	0	0	0	0	0	0	0	0	
		自 家 用	0	0	0	0	0	0	0	0	0	0	
		計	0	0	0	0	0	0	0	0	0	0	
ッ		営 業 用	0	0	0	0	0	0	0	0	0	0	
		自 家 用	11	2	1,683	50	0	0	0	1	1,631	49	
		計	11	2	1,683	50	0	0	0	1	1,631	49	
ク		貨 営 業 用	0	0	0	0	1	1,246	25	0	0	0	
		客 自 家 用	2	1	984	30	344	422,555	7,575	97	168,177	3,136	
		兼 計	2	1	984	30	345	423,801	7,600	97	168,177	3,136	
車	計 営 業 用	0	0	0	0	1	1,246	25	2	3,970	79		
	計 自 家 用	15	3	2,667	80	418	525,950	10,193	222	381,074	8,424		
	計	15	3	2,667	80	419	527,196	10,218	224	385,044	8,503		

(単位：台、千円)

200万円を超え 250万円以下のもの			250万円を超え 300万円以下のもの			300万円を超えるもの			合 計		
台数	取得価額	税額	台数	取得価額	税額	台数	取得価額	税額	台数	取得価額	税額
0	0	0	3	8,334	166	1	3,019	60	4	11,353	226
1,225	2,735,058	35,508	911	2,506,705	35,943	982	4,360,613	84,538	4,138	11,411,150	176,242
1,225	2,735,058	35,508	914	2,515,039	36,109	983	4,363,632	84,598	4,142	11,422,503	176,468
0	0	0	0	0	0	1	3,050	41	80	137,732	2,733
311	708,067	5,834	16	43,573	943	5	15,981	419	4,070	6,002,804	71,662
311	708,067	5,834	16	43,573	943	6	19,031	460	4,150	6,140,536	74,395
0	0	0	3	8,334	166	2	6,069	101	84	149,085	2,959
1,536	3,443,125	41,342	927	2,550,278	36,886	987	4,376,594	84,957	8,208	17,413,954	247,904
1,536	3,443,125	41,342	930	2,558,612	37,052	989	4,382,663	85,058	8,292	17,563,039	250,863
19	43,097	466	14	39,808	354	371	3,550,790	27,970	406	3,637,665	28,869
196	459,768	5,793	205	564,953	7,267	757	3,831,129	49,252	1,356	5,170,511	70,169
215	502,865	6,259	219	604,761	7,621	1,128	7,381,919	77,222	1,762	8,808,176	99,038
0	0	0	0	0	0	41	445,724	3,734	41	445,724	3,734
0	0	0	0	0	0	0	0	0	0	0	0
0	0	0	0	0	0	41	445,724	3,734	41	445,724	3,734
0	0	0	5	14,700	294	56	335,064	6,701	61	349,764	6,995
0	0	0	0	0	0	2	22,000	660	5	25,314	759
0	0	0	5	14,700	294	58	357,064	7,361	66	375,078	7,754
0	0	0	0	0	0	0	0	0	1	1,246	25
181	423,219	5,453	139	384,562	6,034	103	334,245	7,305	865	1,733,742	29,533
181	423,219	5,453	139	384,562	6,034	103	334,245	7,305	866	1,734,988	29,558
19	43,097	466	19	54,508	648	468	4,331,578	38,405	509	4,434,399	39,623
377	882,987	11,246	344	949,515	13,301	862	4,187,374	57,217	2,226	6,929,567	100,461
396	926,084	11,712	363	1,004,023	13,949	1,330	8,518,952	95,622	2,735	11,363,966	140,084

(つづき)

区 分			50万円	50万円を超え			100万円を超え			150万円を超え		
			以下の	100万円以下のもの			150万円以下のもの			200万円以下のもの		
			台 数	台数	取得価額	税額	台数	取得価額	税額	台数	取得価額	税額
自 ス	バ ス	営業用	一般乗合用	0	0	0	0	0	0	0	0	0
		一般乗合用以外	0	0	0	0	0	0	0	0	0	0
	自家用		0	0	0	0	0	0	0	0	0	0
	計		0	0	0	0	0	0	0	0	0	0
動	三輪の 小型自動車	営業用	0	0	0	0	0	0	0	0	0	0
		自家用	0	0	0	0	0	0	0	0	0	0
		計	0	0	0	0	0	0	0	0	0	0
車	特種用途車	営業用	0	0	0	0	0	0	0	0	0	0
		自家用	1	0	0	0	2	2,677	80	3	5,281	158
		計	1	0	0	0	2	2,677	80	3	5,281	158
合 計	営業用	0	0	0	0	1	1,246	25	81	138,652	2,771	
	自家用	29	106	100,934	1,220	2,716	3,418,405	42,296	2,584	4,442,267	60,138	
	計	29	106	100,934	1,220	2,717	3,419,651	42,321	2,665	4,580,919	62,909	
軽 自 動 車	四輪乗 用車	営業用	0	0	0	0	1	1,413	6	0	0	0
		自家用	8	285	210,485	1,396	1,682	2,288,726	18,542	243	375,169	2,925
		計	8	285	210,485	1,396	1,683	2,290,139	18,548	243	375,169	2,925
四輪 トラ ック	営業用	0	195	168,639	1,632	18	20,653	375	0	0	0	
	自家用	17	4,551	3,746,516	67,395	564	610,449	11,532	1	1,505	30	
	計	17	4,746	3,915,155	69,027	582	631,102	11,907	1	1,505	30	

(単位：台、千円)

200万円を超え 250万円以下のもの			250万円を超え 300万円以下のもの			300万円を超えるもの			合 計		
台数	取得価額	税額	台数	取得価額	税額	台数	取得価額	税額	台数	取得価額	税額
0	0	0	0	0	0	13	179,446	3,053	13	179,446	3,053
0	0	0	1	2,778	56	0	0	0	1	2,778	56
2	4,872	146	9	25,621	292	49	279,969	7,899	60	310,462	8,337
2	4,872	146	10	28,399	348	62	459,415	10,952	74	492,686	11,446
0	0	0	0	0	0	0	0	0	0	0	0
0	0	0	0	0	0	0	0	0	0	0	0
0	0	0	0	0	0	0	0	0	0	0	0
0	0	0	2	5,940	84	8	56,516	636	10	62,456	720
18	43,052	770	26	69,791	1,182	79	570,102	10,742	128	690,903	12,932
18	43,052	770	28	75,731	1,266	87	626,618	11,378	138	753,359	13,652
19	43,097	466	25	71,560	954	491	4,573,609	42,195	617	4,828,164	46,411
1,933	4,374,036	53,504	1,306	3,595,205	51,661	1,977	9,414,039	160,815	10,622	25,344,886	369,634
1,952	4,417,133	53,970	1,331	3,666,765	52,615	2,468	13,987,648	203,010	11,239	30,173,050	416,045
0	0	0	0	0	0	0	0	0	1	1,413	6
1	2,170	43	0	0	0	0	0	0	2,211	2,876,550	22,906
1	2,170	43	0	0	0	0	0	0	2,212	2,877,963	22,912
0	0	0	0	0	0	0	0	0	213	189,292	2,007
1	2,122	42	0	0	0	1	3,055	61	5,118	4,363,647	79,060
1	2,122	42	0	0	0	1	3,055	61	5,331	4,552,939	81,067

(つづき)

区 分		50万円 以下の 台 数	50万円を超え 100万円以下のもの			100万円を超え 150万円以下のもの			150万円を超え 200万円以下のもの			
			台数	取得価額	税額	台数	取得価額	税額	台数	取得価額	税額	
軽 自 動 車	三 輪 車	営業用	0	0	0	0	0	0	0	0	0	
		自家用	0	0	0	0	0	0	0	0	0	
		計	0	0	0	0	0	0	0	0	0	
	合 計	営業用	0	195	168,639	1,632	19	22,066	381	0	0	0
		自家用	25	4,836	3,957,001	68,791	2,246	2,899,175	30,074	244	376,674	2,955
		計	25	5,031	4,125,640	70,423	2,265	2,921,241	30,455	244	376,674	2,955
総 計	営業用	0	195	168,639	1,632	20	23,312	406	81	138,652	2,771	
	自家用	54	4,942	4,057,935	70,011	4,962	6,317,580	72,370	2,828	4,818,941	63,093	
	計	54	5,137	4,226,574	71,643	4,982	6,340,892	72,776	2,909	4,957,593	65,864	

(単位：台、千円)

200万円を超え 250万円以下のもの			250万円を超え 300万円以下のもの			300万円を超えるもの			合 計		
台数	取得価額	税額	台数	取得価額	税額	台数	取得価額	税額	台数	取得価額	税額
0	0	0	0	0	0	0	0	0	0	0	0
0	0	0	0	0	0	0	0	0	0	0	0
0	0	0	0	0	0	0	0	0	0	0	0
0	0	0	0	0	0	0	0	0	214	190,705	2,013
2	4,292	85	0	0	0	1	3,055	61	7,329	7,240,197	101,966
2	4,292	85	0	0	0	1	3,055	61	7,543	7,430,902	103,979
19	43,097	466	25	71,560	954	491	4,573,609	42,195	831	5,018,869	48,424
1,935	4,378,328	53,589	1,306	3,595,205	51,661	1,978	9,417,094	160,876	17,951	32,585,083	471,600
1,954	4,421,425	54,055	1,331	3,666,765	52,615	2,469	13,990,703	203,071	18,782	37,603,952	520,024

(4) 取得価額段階別に関する調 (中古車)

区 分			50万円	50万円を超え			70万円を超え			90万円を超え			
			以下の	70万円以下のもの			90万円以下のもの			110万円以下のもの			
			台 数	台数	取得価額	税額	台数	取得価額	税額	台数	取得価額	税額	
自 用 車	乗 車	普 営 業 用	31	0	0	0	2	1,538	30	1	963	10	
		自 家 用	16,368	623	370,347	7,559	472	375,653	8,516	315	314,089	7,172	
		計	16,399	623	370,347	7,559	474	377,191	8,546	316	315,052	7,182	
	小 型 車	普 営 業 用	89	0	0	0	0	0	0	0	0	0	
		自 家 用	19,450	493	292,008	4,810	234	187,402	3,465	108	106,918	2,176	
		計	19,539	493	292,008	4,810	234	187,402	3,465	108	106,918	2,176	
	車	普 営 業 用	120	0	0	0	2	1,538	30	1	963	10	
		自 家 用	35,818	1,116	662,355	12,369	706	563,055	11,981	423	421,007	9,348	
		計	35,938	1,116	662,355	12,369	708	564,593	12,011	424	421,970	9,358	
	動 車	ト	貨客兼用車を除いたもの けん引車・被けん引車・	1,433	6	3,366	58	3	2,349	38	2	2,107	42
			自 家 用	3,042	9	5,513	165	13	10,123	303	8	8,368	250
			計	4,475	15	8,879	223	16	12,472	341	10	10,475	292
ラ		けん引車	111	2	1,276	25	2	1,675	33	2	2,057	41	
		自 家 用	24	1	502	15	0	0	0	0	0	0	
		計	135	3	1,778	40	2	1,675	33	2	2,057	41	
ッ		被けん引車	112	8	4,670	93	0	0	0	0	0	0	
		自 家 用	71	0	0	0	0	0	0	0	0	0	
		計	183	8	4,670	93	0	0	0	0	0	0	
ク		貨客兼用車	29	0	0	0	0	0	0	0	0	0	
		自 家 用	1,898	14	8,234	192	16	12,593	305	2	2,001	55	
		計	1,927	14	8,234	192	16	12,593	305	2	2,001	55	
車	普 営 業 用	1,685	16	9,312	176	5	4,024	71	4	4,164	83		
	自 家 用	5,035	24	14,249	372	29	22,716	608	10	10,369	305		
	計	6,720	40	23,561	548	34	26,740	679	14	14,533	388		

(単位：台、千円)

110万円を超え 130万円以下のもの			130万円を超え 150万円以下のもの			150万円を超えるもの			合 計		
台数	取得価額	税額	台数	取得価額	税額	台数	取得価額	税額	台数	取得価額	税額
1	1,283	25	0	0	0	0	0	0	4	3,784	65
232	277,823	6,677	147	203,512	5,000	416	998,497	26,768	2,205	2,539,921	61,692
233	279,106	6,702	147	203,512	5,000	416	998,497	26,768	2,209	2,543,705	61,757
0	0	0	0	0	0	0	0	0	0	0	0
31	36,316	764	19	26,355	569	11	24,258	475	896	673,257	12,259
31	36,316	764	19	26,355	569	11	24,258	475	896	673,257	12,259
1	1,283	25	0	0	0	0	0	0	4	3,784	65
263	314,139	7,441	166	229,867	5,569	427	1,022,755	27,243	3,101	3,213,178	73,951
264	315,422	7,466	166	229,867	5,569	427	1,022,755	27,243	3,105	3,216,962	74,016
3	3,474	69	0	0	0	26	82,192	1,643	40	93,488	1,850
4	4,912	147	5	6,937	194	23	50,245	1,492	62	86,098	2,551
7	8,386	216	5	6,937	194	49	132,437	3,135	102	179,586	4,401
1	1,123	22	0	0	0	1	2,204	44	8	8,335	165
0	0	0	0	0	0	0	0	0	1	502	15
1	1,123	22	0	0	0	1	2,204	44	9	8,837	180
0	0	0	0	0	0	2	4,266	85	10	8,936	178
0	0	0	0	0	0	0	0	0	0	0	0
0	0	0	0	0	0	2	4,266	85	10	8,936	178
0	0	0	1	1,470	29	0	0	0	1	1,470	29
1	1,118	29	2	2,826	84	1	1,898	57	36	28,670	722
1	1,118	29	3	4,296	113	1	1,898	57	37	30,140	751
4	4,597	91	1	1,470	29	29	88,662	1,772	59	112,229	2,222
5	6,030	176	7	9,763	278	24	52,143	1,549	99	115,270	3,288
9	10,627	267	8	11,233	307	53	140,805	3,321	158	227,499	5,510

(つづき)

区 分			50万円	50万円を超え			70万円を超え			90万円を超え		
			以下の	70万円以下のもの			90万円以下のもの			110万円以下のもの		
			台数	台数	取得価額	税額	台数	取得価額	税額	台数	取得価額	税額
自 ス	バ 営業用	一般乗合用	120	0	0	0	0	0	0	0	0	0
		一般乗合用以外	58	0	0	0	0	0	0	0	0	0
	自家用		87	0	0	0	0	0	0	0	0	0
	計		265	0	0	0	0	0	0	0	0	0
動	三輪の 小型自動車	営業用	0	0	0	0	0	0	0	0	0	0
		自家用	3	0	0	0	0	0	0	0	0	0
		計	3	0	0	0	0	0	0	0	0	0
車	特種用途車	営業用	57	0	0	0	1	748	15	0	0	0
		自家用	395	2	1,207	36	0	0	0	1	967	29
		計	452	2	1,207	36	1	748	15	1	967	29
合 計	営業用	2,040	16	9,312	176	8	6,310	116	5	5,127	93	
	自家用	41,338	1,142	677,811	12,777	735	585,771	12,589	434	432,343	9,682	
	計	43,378	1,158	687,123	12,953	743	592,081	12,705	439	437,470	9,775	
軽 自 動 車	四輪乗用車	営業用	2	0	0	0	0	0	0	0	0	0
		自家用	47,827	1,330	769,556	4,054	290	219,064	2,023	1	940	16
		計	47,829	1,330	769,556	4,054	290	219,064	2,023	1	940	16
四輪トラック	営業用	106	0	0	0	0	0	0	0	0	0	
	自家用	14,628	38	20,720	395	3	2,350	38	1	1,074	21	
	計	14,734	38	20,720	395	3	2,350	38	1	1,074	21	

(単位：台、千円)

110万円を超え 130万円以下のもの			130万円を超え 150万円以下のもの			150万円を超えるもの			合 計		
台数	取得価額	税額	台数	取得価額	税額	台数	取得価額	税額	台数	取得価額	税額
0	0	0	0	0	0	0	0	0	0	0	0
0	0	0	0	0	0	0	0	0	0	0	0
0	0	0	0	0	0	0	0	0	0	0	0
0	0	0	0	0	0	0	0	0	0	0	0
0	0	0	0	0	0	0	0	0	0	0	0
0	0	0	0	0	0	0	0	0	0	0	0
0	0	0	0	0	0	0	0	0	0	0	0
0	0	0	0	0	0	0	0	0	0	0	0
0	0	0	0	0	0	1	2,386	58	2	3,134	73
0	0	0	0	0	0	1	1,772	53	4	3,946	118
0	0	0	0	0	0	2	4,158	111	6	7,080	191
5	5,880	116	1	1,470	29	30	91,048	1,830	65	119,147	2,360
268	320,169	7,617	173	239,630	5,847	452	1,076,670	28,845	3,204	3,332,394	77,357
273	326,049	7,733	174	241,100	5,876	482	1,167,718	30,675	3,269	3,451,541	79,717
0	0	0	0	0	0	0	0	0	0	0	0
0	0	0	0	0	0	0	0	0	1,621	989,560	6,093
0	0	0	0	0	0	0	0	0	1,621	989,560	6,093
0	0	0	0	0	0	0	0	0	0	0	0
0	0	0	0	0	0	0	0	0	42	24,144	454
0	0	0	0	0	0	0	0	0	42	24,144	454

(つづき)

区 分		50万円 以下の 台 数	50万円を超え 70万円以下のもの			70万円を超え 90万円以下のもの			90万円を超え 110万円以下のもの			
			台数	取得価額	税額	台数	取得価額	税額	台数	取得価額	税額	
軽 自 動 車	三 輪 車	営 業 用	0	0	0	0	0	0	0	0	0	
		自 家 用	2	0	0	0	0	0	0	0	0	
		計	2	0	0	0	0	0	0	0	0	
	合 計	営 業 用	108	0	0	0	0	0	0	0	0	
		自 家 用	62,457	1,368	790,276	4,449	293	221,414	2,061	2	2,014	37
		計	62,565	1,368	790,276	4,449	293	221,414	2,061	2	2,014	37
総 計	営 業 用	2,148	16	9,312	176	8	6,310	116	5	5,127	93	
	自 家 用	103,795	2,510	1,468,087	17,226	1,028	807,185	14,650	436	434,357	9,719	
	計	105,943	2,526	1,477,399	17,402	1,036	813,495	14,766	441	439,484	9,812	

(単位：台、千円)

110万円を超え 130万円以下のもの			130万円を超え 150万円以下のもの			150万円を超えるもの			合 計		
台数	取得価額	税額	台数	取得価額	税額	台数	取得価額	税額	台数	取得価額	税額
0	0	0	0	0	0	0	0	0	0	0	0
0	0	0	0	0	0	0	0	0	0	0	0
0	0	0	0	0	0	0	0	0	0	0	0
0	0	0	0	0	0	0	0	0	0	0	0
0	0	0	0	0	0	0	0	0	1,663	1,013,704	6,547
0	0	0	0	0	0	0	0	0	1,663	1,013,704	6,547
5	5,880	116	1	1,470	29	30	91,048	1,830	65	119,147	2,360
268	320,169	7,617	173	239,630	5,847	452	1,076,670	28,845	4,867	4,346,098	83,904
273	326,049	7,733	174	241,100	5,876	482	1,167,718	30,675	4,932	4,465,245	86,264

8 軽油引取税

(1) 軽油の引取数量に関する調

(単位：KL)

区 分		数 量 ・ 件 数		
		平成25年度	平成26年度	
引 取 数 量 ①		373,320	359,071	
課 税 対 象 と な ら な い 数 量 ②		77,405	74,115	
差 引 ①-② ③		295,915	284,956	
欠 減 量	特 約 業 者 分 1/100	2,739	2,640	
	元 売 業 者 分 0.3/100	66	63	
	計 ④	2,805	2,703	
課 税 標 準 量 ③-④ ⑤		293,110	282,253	
申 告 納 付 等 の 分	燃料炭化水素油の販売量 (法144の2③)	0	0	
	課税対象とならない数量	0	0	
	軽油又は燃料炭化水素油の販売量 (法144の2④)	0	0	
	課税対象とならない数量	0	0	
	炭化水素油の消費量 (法144の2⑤)	0	0	
	課税対象とならない数量	0	0	
	みなす課税された軽油の消費・譲渡(法144の3①V)	0	0	
	課税対象とならない数量	0	0	
	みなす課税された軽油の輸入量 (法144の3①VI)	0	0	
	そ の 他	3,090	2,796	
	課税対象とならない数量	2,340	2,212	
	計 ⑥	3,090	2,796	
	課税対象とならない数量の計 ⑦	2,340	2,212	
課 税 標 準 量 ⑥-⑦ ⑧		750	584	
合 計 ⑤+⑧		293,860	282,837	
特 別 徴 収 義 務 者 数 等	元 売 業 者	本 店 の 数	0	0
		登 録 数	17	17
		事 務 所 等 の 数	3	3
	特 約 業 者	本 店 の 数	37	36
		登 録 数	112	110
		事 務 所 等 の 数	333	325
	計	本 店 の 数	37	36
		登 録 数	129	127
		事 務 所 等 の 数	336	328
	仮 特 約 業 者	本 店 の 数	0	0
		事 務 所 等 の 数	0	0
	そ の 他 の 者	本 店 の 数	0	0
事 務 所 等 の 数		0	0	

注 事務所等の数には県内に所在する全ての事務所又は事業所の数(主たる事務所等の数を含む)である。

(2) 課税対象とならない軽油に関する調

区 分	平成25年度		平成26年度		
	免 税 軽 油 使用者数等	数 量 (KL)	免 税 軽 油 使用者数等	数 量 (KL)	
法 第 百 四 十 四 の 五	輸 出	3	30	1	1
	課 税 済	45	40,001	49	36,643
	小 計 A	48	40,031	50	36,644
法 第 百 四 十 四 の 六	化 学 工 業	0	0	0	0
	石 油 製 品 製 造 業	2	200	1	190
	小 計 B	2	200	1	190
法 附 則 第 十 二 条 の 二 の 七 関 係	船 舶	2,850	12,864	2,629	12,452
	航 路 標 識 等	3	2	4	3
	鉄 道 用 車 両 又 は 軌 道 用 車 両	1	4,076	1	3,958
	農 業 等	427	905	414	1,041
	林 業 等	66	1,265	81	1,730
	陶 磁 器 製 造 業	0	0	0	0
	建 設 用 粘 土 製 品 製 造 業	0	0	0	0
	セメント製品製造業 (生コンクリート製造業を除く)	20	253	18	222
	生コンクリート製造業	0	0	0	0
	鉄 鋼 業	0	0	0	0
	電 気 供 給 業	1	104	1	69
	地 熱 資 源 開 発 事 業	0	0	0	0
	鉱 物 の 掘 採 事 業	32	14,048	34	14,116
	と び ・ 土 工 工 事 業	3	135	3	89
	鉱 さい バ ラ ス 製 造 業	0	0	0	0
	港 湾 運 送 業	12	1,030	13	939
	倉 庫 業	2	40	2	37
	貨 物 利 用 運 送 事 業 又 は 鉄 道 貨 物 積 卸 業	0	0	0	0
	航 空 運 送 サ ー ビ ス 業	5	114	4	115
	廃 棄 物 処 理 事 業	10	218	14	323
	木 材 加 工 業	79	826	72	807
	木 材 市 場 業	17	650	18	690
	た い 肥 製 造 業	4	240	3	258
自 動 車 教 習 所 業	0	0	0	0	
索 道 事 業	1	404	1	428	
ゴ ル フ 場 業	0	0	0	0	
小 計 C	3,533	37,174	3,312	37,277	
アメリカ合衆国軍隊関係 D	0	0	1	4	
外国公館等の暖房用ボイラー関係 E	0	0	0	0	
合 計 A + B + C + D + E	3,583	77,405	3,364	74,115	

9 自動車税

区 分		賦課期日現在	賦課期日	①のうち	①のうち	差引課税台数	賦課期日	年度末現在	
		登録台数	現在台数	非課税台数	課税免除台数	①-(②+③)	現在調定額	登録台数	
		①	②	③	④	⑤			
乗 業 用	1.0%以下	3	3	0	0	3	19	3	
	1.0%超1.5%以下	59	59	0	0	59	498	73	
	1.5%超2.0%以下	2,162	2,135	0	0	2,135	20,394	2,132	
	2.0%超2.5%以下	20	19	0	0	19	267	21	
	2.5%超3.0%以下	152	152	6	0	146	2,444	151	
	3.0%超3.5%以下	0	0	0	0	0	0	1	
	3.5%超4.0%以下	0	0	0	0	0	0	0	
	4.0%超4.5%以下	0	0	0	0	0	0	0	
	4.5%超6.0%以下	1	1	0	0	1	30	1	
	6.0%超	0	0	0	0	0	0	0	
小 計		2,397	2,369	6	0	2,363	23,652	2,382	
車 用	1.0%以下	14,059	13,159	25	500	12,634	367,898	14,030	
	1.0%超1.5%以下	163,847	158,441	437	6,573	151,431	5,090,342	164,665	
	1.5%超2.0%以下	119,007	107,754	557	4,155	103,042	4,023,362	118,514	
	2.0%超2.5%以下	50,491	46,580	182	1,889	44,509	2,007,617	48,846	
	2.5%超3.0%以下	18,683	15,459	80	77	15,302	788,470	17,214	
	3.0%超3.5%以下	7,125	6,762	13	6	6,743	382,444	6,962	
	3.5%超4.0%以下	2,604	1,938	3	1	1,934	131,245	2,448	
	4.0%超4.5%以下	2,279	1,998	3	1	1,994	153,603	2,201	
	4.5%超6.0%以下	1,920	1,638	4	0	1,634	143,532	1,940	
	6.0%超	79	69	0	0	69	7,692	79	
小 計		380,094	353,798	1,304	13,202	339,292	13,096,205	376,899	
計 A		382,491	356,167	1,310	13,202	341,655	13,119,857	379,281	
ト ラ ック	貨客兼用被けん引車・く	1トン以下	67	61	0	0	61	418	64
		1トン超2トン以下	1,346	1,330	0	0	1,330	12,441	1,346
		2トン超3トン以下	1,142	1,133	0	0	1,133	14,110	1,190
		3トン超4トン以下	793	772	0	0	772	12,182	808
		4トン超5トン以下	131	124	0	0	124	2,418	135
		5トン超6トン以下	116	114	0	0	114	2,649	114

(単位：台、千円)

年度末現在 非課税台数	年度末現在 課税免除台数 ⑥	⑥のうち身体 障害者等 に係るもの	年度末現在 課税台数	年度末現在 調定額	④のうち重課 に係るもの の台数⑦	⑤のうち ⑦に係る 調定額	④のうち軽課 に係るもの の台数⑧	⑤のうち ⑧に係る 調定額
0	0	0	3	19	0	0	1	4
0	0	0	73	563	1	9	1	4
0	0	0	2,100	20,182	149	1,550	5	25
0	0	0	20	286	4	60	0	0
6	0	0	145	2,429	101	1,737	0	0
0	0	0	1	16	0	0	0	0
0	0	0	0	0	0	0	0	0
0	0	0	0	0	0	0	0	0
0	0	0	1	30	1	30	0	0
0	0	0	0	0	0	0	0	0
6	0	0	2,343	23,525	256	3,386	7	33
24	494	486	12,594	365,483	2,472	80,092	1,132	21,420
451	6,471	6,336	152,232	5,103,408	11,785	446,651	12,148	245,009
525	4,065	3,567	102,624	3,999,737	17,696	768,007	6,758	151,130
181	1,759	1,661	42,949	1,968,059	8,386	415,107	1,823	49,010
75	62	2	13,825	754,314	7,537	405,649	34	1,140
13	5	2	6,568	373,657	1,447	88,260	184	5,698
2	0	0	1,766	125,529	798	56,601	0	0
0	0	0	1,904	149,008	514	42,138	0	0
5	0	0	1,658	142,576	262	25,015	31	1,364
0	0	0	69	7,813	7	855	0	0
1,276	12,856	12,054	336,189	12,989,584	50,904	2,328,375	22,110	474,771
1,282	12,856	12,054	338,532	13,013,109	51,160	2,331,761	22,117	474,804
0	0	0	59	415	36	256	0	0
0	0	0	1,331	12,371	523	5,177	0	0
0	0	0	1,181	14,113	428	5,650	0	0
0	0	0	788	12,006	401	6,617	0	0
0	0	0	128	2,412	69	1,401	0	0
0	0	0	113	2,628	64	1,549	0	0

(つづき)

区 分			賦課期日現在	賦課期日	①のうち	①のうち	差引課税台数	賦課期日	年度末現在	
			登録台数	現在台数	非課税台数	課税免除台数	①-(②+③)	現在調定額	登録台数	
			①	②	③	④	⑤			
ト ラ ク ク ン 引 車 被 け ん 引 車 貨 客 兼 用 車 を 除 く	営業用	6トン超7トン以下	211	206	0	0	206	5,490	209	
		7トン超8トン以下	231	228	0	0	228	7,080	236	
		8トン超	3,705	3,634	0	0	3,634	178,506	3,726	
	自家用	1トン以下	6,464	5,740	48	18	5,674	47,870	6,182	
		1トン超2トン以下	16,359	15,191	254	43	14,894	181,871	16,253	
		2トン超3トン以下	4,409	4,169	87	3	4,079	69,064	4,531	
		3トン超4トン以下	3,891	3,521	38	2	3,481	75,608	3,907	
		4トン超5トン以下	379	347	1	2	344	9,317	375	
		5トン超6トン以下	138	128	1	9	118	3,795	136	
		6トン超7トン以下	234	217	0	0	217	8,033	237	
		7トン超8トン以下	218	197	0	0	197	8,475	225	
	8トン超	1,255	1,064	8	0	1,056	63,761	1,247		
	小 計		41,089	38,176	437	77	37,662	703,088	40,921	
	けん引車	営業用	小型車	0	0	0	0	0	0	0
			普通車	805	793	0	0	793	12,387	810
自家用		小型車	0	0	0	0	0	0	0	
		普通車	57	47	0	0	47	1,038	58	
小 計		862	840	0	0	840	13,425	868		
被けん引車	営業用	小型車	0	0	0	0	0	0	0	
		普通車(8トン以下)	60	55	0	0	55	412	62	
		普通車(8トン超)	1,659	1,639	0	0	1,639	95,015	1,690	
	自家用	小型車	97	74	1	0	73	387	105	
		普通車(8トン以下)	170	143	7	0	136	1,387	178	
		普通車(8トン超)	59	51	0	0	51	4,009	62	
小 計		2,045	1,962	8	0	1,954	101,210	2,097		
貨客兼用車	営業用	1.0%以下	0	0	0	0	0	0	0	
		1.0%超1.5%以下	27	26	0	0	26	300	36	
		1.5%超	84	81	0	0	81	1,120	78	

(単位：台、千円)

年度末現在 非課税台数	年度末現在 課税免除台数 ⑥	⑥のうち身体 障害者等 に係るもの	年度末現在 課税台数	年度末現在 調定額	④のうち重課 に係るもの の台数⑦	⑤のうち ⑦に係る 調定額	④のうち軽課 に係るもの の台数⑧	⑤のうち ⑧に係る 調定額
0	0	0	205	5,445	95	2,660	0	0
0	0	0	233	7,120	122	3,953	0	0
0	0	0	3,660	178,515	1,554	77,068	0	0
47	18	11	5,388	46,948	3,247	28,574	30	120
249	40	9	14,815	181,409	9,627	121,300	0	0
85	3	2	4,209	69,782	2,375	41,800	0	0
35	2	1	3,507	75,948	2,124	47,790	0	0
1	0	0	341	9,286	218	6,104	0	0
1	9	0	116	3,890	85	2,805	0	0
0	0	0	220	8,055	125	4,812	0	0
0	0	0	205	8,605	124	5,518	0	0
7	0	0	1,048	63,615	760	46,702	0	0
425	72	23	37,547	702,563	21,977	409,736	30	120
0	0	0	0	0	0	0	0	0
0	0	0	798	12,373	275	4,565	0	0
0	0	0	0	0	0	0	0	0
0	0	0	49	1,030	35	791	0	0
0	0	0	847	13,403	310	5,356	0	0
0	0	0	0	0	0	0	0	0
0	0	0	58	465	0	0	0	0
0	0	0	1,667	97,144	0	0	0	0
1	0	0	83	400	0	0	0	0
7	0	0	143	1,765	0	0	0	0
0	0	0	55	3,851	0	0	0	0
8	0	0	2,006	103,625	0	0	0	0
0	0	0	0	0	0	0	0	0
0	0	0	35	333	8	98	0	0
0	0	0	76	1,100	39	560	0	0

(つづき)

区 分			賦課期日現在	賦課期日	①のうち	①のうち	差引課税台数	賦課期日	年度末現在	
			登録台数	現在台数 ①	非課税台数 ②	課税免除台数 ③	①-(②+③) ④	現在調定額 ⑤	登録台数	
ト ラ ッ ク	貨 客 兼 用 車	自家用	1.0%以下	9	4	0	0	4	58	10
		1.0%超1.5%以下	7,730	7,282	706	53	6,523	92,586	7,767	
		1.5%超	12,726	10,968	192	141	10,635	189,396	12,522	
	小 計	20,576	18,361	898	194	17,269	283,460	20,413		
計 B	64,572	59,339	1,343	271	57,725	1,101,183	64,299			
パ バ 業	営 業	一 般 乗 合 用	30人以下	52	52	2	0	50	600	50
			30人超40人以下	55	55	0	0	55	798	54
			40人超50人以下	86	86	0	0	86	1,505	88
			50人超60人以下	363	363	0	0	363	7,260	353
			60人超70人以下	29	29	0	0	29	653	25
			70人超80人以下	101	101	0	0	101	2,575	95
			80人超	4	4	0	0	4	116	4
	小 計	690	690	2	0	688	13,507	669		
	用 外	30人以下	143	141	0	0	141	3,984	137	
		30人超40人以下	8	8	0	0	8	278	7	
		40人超50人以下	41	41	0	0	41	1,680	39	
		50人超60人以下	139	139	0	0	139	6,565	145	
		60人超70人以下	15	15	0	0	15	812	19	
		70人超80人以下	0	0	0	0	0	0	0	
80人超		0	0	0	0	0	0	0		
小 計	346	344	0	0	344	13,319	347			
ス	自 家 用	30人以下	1,339	1,273	199	84	990	34,217	1,334	
		30人超40人以下	73	72	14	2	56	2,370	69	
		40人超50人以下	44	41	9	0	32	1,695	43	
		50人超60人以下	29	22	7	1	14	818	30	
		60人超70人以下	7	4	1	0	3	216	7	
		70人超80人以下	5	5	3	0	2	163	4	
		80人超	1	1	1	0	0	0	1	
	小 計	1,498	1,418	234	87	1,097	39,479	1,488		
計 C	2,534	2,452	236	87	2,129	66,305	2,504			

(単位：台、千円)

年度末現在 非課税台数	年度末現在 課税免除台数 ⑥	⑥のうち身体 障害者等 に係るもの	年度末現在 課税台数	年度末現在 調定額	④のうち重課 に係るもの の台数⑦	⑤のうち ⑦に係る 調定額	④のうち軽課 に係るもの の台数⑧	⑤のうち ⑧に係る 調定額
0	0	0	5	48	4	58	0	0
686	48	19	6,577	92,664	631	9,907	222	1,598
184	136	34	10,422	187,541	5,424	100,824	58	464
870	184	53	17,115	281,686	6,106	111,447	280	2,062
1,303	256	76	57,515	1,101,277	28,393	526,539	310	2,182
3	0	0	47	595	0	0	0	0
0	1	0	53	787	0	0	0	0
0	8	0	80	1,270	0	0	0	0
0	58	0	295	6,023	0	0	0	0
0	6	0	19	499	0	0	0	0
0	14	0	81	2,174	0	0	0	0
0	0	0	4	116	0	0	0	0
3	87	0	579	11,464	0	0	0	0
0	0	0	135	3,911	95	2,765	0	0
0	0	0	7	296	7	246	0	0
0	0	0	39	1,620	32	1,338	0	0
0	0	0	145	6,587	102	4,937	0	0
0	0	0	19	854	11	611	0	0
0	0	0	0	0	0	0	0	0
0	0	0	0	0	0	0	0	0
0	0	0	345	13,268	247	9,897	0	0
196	78	1	994	32,841	507	18,405	0	0
14	2	0	52	1,774	31	1,398	0	0
9	0	0	31	1,652	26	1,401	0	0
7	1	0	16	865	10	627	0	0
1	0	0	3	216	3	216	0	0
3	0	0	1	149	2	163	0	0
1	0	0	0	0	0	0	0	0
231	81	1	1,097	37,497	579	22,210	0	0
234	168	1	2,021	62,229	826	32,107	0	0

(つづき)

区	分	賦課期日現在	賦課期日	①のうち	①のうち	差引課税台数	賦課期日	年度末現在
		登録台数	現在台数	非課税台数	課税免除台数	①-(②+③)	現在調定額	登録台数
			①	②	③	④	⑤	
三輪の	営業用	0	0	0	0	0	0	0
	自家用	14	9	1	1	7	46	15
	計 D	14	9	1	1	7	46	15
特種用途車	営業用	391	387	2	0	385	5,075	411
	自家用	6,380	5,800	1,761	153	3,886	94,690	6,374
	計 E	6,771	6,187	1,763	153	4,271	99,765	6,785
合計	A+B+C+D+E	456,382	424,154	4,653	13,714	405,787	14,387,156	452,884

車種別登録台数及び課税台数の推移

区	分	平成 2 2 年度		平成 2 3 年度	
		登録台数	課税台数	登録台数	課税台数
乗	用 車	391,391	350,922	389,235	347,669
ト	ラ ッ ク	69,985	62,677	68,112	60,794
バ	ス	2,637	2,256	2,602	2,229
三	輪 自 動 車	13	7	14	8
特	種 用 途 車	7,045	4,441	6,959	4,355
合	計	471,071	420,303	466,922	415,055

注 各年度の4月1日現在の台数である。

(単位：台、千円)

年度末現在 非課税台数	年度末現在 課税免除台数 ⑥	⑥のうち身体 障害者等 に係るもの	年度末現在 課税台数	年度末現在 調定額	④のうち重課 に係るもの の台数⑦	⑤のうち ⑦に係る 調定額	④のうち軽課 に係るもの の台数⑧	⑤のうち ⑧に係る 調定額
0	0	0	0	0	0	0	0	0
1	1	1	8	52	7	46	0	0
1	1	1	8	52	7	46	0	0
1	0	0	406	3,850	147	2,021	3	22
1,739	1,145	34	2,914	77,433	1,960	55,624	11	114
1,740	1,145	34	3,320	81,283	2,107	57,645	14	136
4,560	14,426	12,166	401,396	14,257,950	82,493	2,948,098	22,441	477,122

(単位：台)

平成24年度		平成25年度		平成26年度	
登録台数	課税台数	登録台数	課税台数	登録台数	課税台数
386,636	346,307	384,984	344,129	382,491	341,655
65,906	59,062	64,988	58,147	64,572	57,725
2,593	2,198	2,571	2,165	2,534	2,129
14	8	14	7	14	7
6,805	4,253	6,756	4,252	6,771	4,271
461,954	411,828	459,313	408,700	456,382	405,787

10 鉱 区 税

区 分			総鉱区		左のうち非課税鉱区		課税対象鉱区		調定額 (千円)
			件数	面積又は延長 (百アール)	件数	面積又は延長 (百アール)	件数	面積又は延長 (百アール)	
砂鉱を目的としない 鉱業権の鉱区	試掘鉱区	石油又は天然ガス鉱区以外	32	6,145	0	0	50	10,013	1,654
		石油又は天然ガス鉱区	0	0	0	0	0	0	0
	採掘鉱区	石油又は天然ガス鉱区以外	192	23,179	5	421	191	23,211	9,214
		石油又は天然ガス鉱区	0	0	0	0	0	0	0
砂す鉱 を鉱 目業 的権 との区	法第180条第1項第2号 に規定する鉱区		9	259	0	0	9	264	53
	法附則第13条の規定の 適用を受ける鉱区		0	0	0	0	0	0	0
合 計			233		5		250		10,921
平成25年度									11,311

11 狩 獵 税

区 分		狩獵者登録総件数	調 定 額 (千円)		
法 第 七 百 条 の 五 十 二 関 係	第 一 項	第 1 号 に 該 当 す る も の	1,314	21,681	
		第 2 号 に 該 当 す る も の	579	6,369	
		第 3 号 に 該 当 す る も の	1,518	12,448	
		第 4 号 に 該 当 す る も の	1,023	5,627	
		第 5 号 に 該 当 す る も の	53	291	
		小 計	4,487	46,416	
	第 二 項	第1号に該当するもの	前項第1号に該当するもの	0	0
			前項第2号に該当するもの	0	0
			前項第3号に該当するもの	0	0
			前項第4号に該当するもの	0	0
			前項第5号に該当するもの	0	0
第2号に該当するもの		前項第1号に該当するもの	0	0	
		前項第2号に該当するもの	0	0	
		前項第3号に該当するもの	0	0	
		前項第4号に該当するもの	0	0	
		前項第5号に該当するもの	0	0	
小 計	0	0			
法 附 則 三 十 二 条 関 係	第1号に該当するもの	法第700条の52第1項 第1号に該当するもの	9	74	
		法第700条の52第1項 第2号に該当するもの	7	39	
		法第700条の52第1項 第3号に該当するもの	12	49	
		法第700条の52第1項 第4号に該当するもの	2	5	
		法第700条の52第1項 第5号に該当するもの	0	0	
	第2号に該当するもの	法第700条の52第1項 第1号に該当するもの	0	0	
		法第700条の52第1項 第2号に該当するもの	0	0	
		法第700条の52第1項 第3号に該当するもの	0	0	
		法第700条の52第1項 第4号に該当するもの	0	0	
		法第700条の52第1項 第5号に該当するもの	0	0	
	小 計	30	167		
合 計	4,517	46,583			

12 産業廃棄物税

(単位：トン、千円)

区 分	焼却施設への搬入 ①		最終処分場への搬入 ②		合 計 ①+②	
	課税標準量	調定額	課税標準量	調定額	課税標準量	調定額
申告納入分	9,979	7,983	247,869	247,869	257,848	255,852
申告納付分	3,086	2,469	14,491	14,491	17,577	16,960
小 計	13,065	10,452	262,360	262,360	275,425	272,812
課税の特例分	459	367	819	819	1,278	1,186
合 計	13,524	10,819	263,179	263,179	276,703	273,998

13 工場誘致条例等による地方税の減免額に関する調

(単位：千円)

区 分	低工法等に基づく地方交付税の基準 財政収入額の控除の対象となる減免額						その他の減免額			合計 ①+②	
	低 工 法	過 疎 法	農 工 法	半 島 振 興 法	企 業 立 地 法	計 ①	低 財 地 区 工 政 区 に 係 る 法 措 置 の 適 用 等 によるもの	そ の 他 の もの	計 ②		
事業税	個人	0	54	0	0	0	54	0	0	0	54
	法人	0	52,636	0	160	0	52,796	0	0	0	52,796
不動産取得税	0	40,391	0	0	4,780	45,171	0	0	0	45,171	
県固定資産税	0	0	0	0	0	0	0	0	0	0	
計	0	93,081	0	160	4,780	98,021	0	0	0	98,021	
平成25年度	0	106,128	0	19,579	130,010	255,717	0	0	0	255,717	

第4 税 制

1 県税の課税標準、税率、納期限

(26年度)

税目	課税標準等	税率	納期限	備考
県 民 税	1 個人 (1) 均等割	1 個人 (1) 年1,000円 〈注〉「森林環境の保全のための県民税の特例に関する条例(森林環境税)」の施行に伴い、平成32年度までは500円を加算。 〈注〉「東日本大震災からの復興に関し地方公共団体が実施する防災のための施策に必要な財源の確保に係る地方税の臨時特例に関する法律」の施行に伴い、平成35年度までは500円を加算。	1 個人 普通徴収 各市町村により異なる 特別徴収 6月～翌年5月までの 12回分割	
	(2) 所得割	(2) 4%		
	2 法人 (1) 均等割	2 法人 (1)イ 公共法人及び公益法人等のうち、均等割が課されないもの以外のもの(法人税法別表第二に規定する独立行政法人で収益事業を行うものを除く。) ロ 人格のない社団等 ハ 一般社団法人及び一般財団法人 ニ 保険業法に規定する相互会社以外の法人で資本金の額又は出資金の額を有しないもの ホ 資本金等の額を有する法人(法人税法別表第二に規定する独立行政法人で収益事業を行わないもの及びニに掲げる法人を除く。以下同じ。)で資本金等の額が1千万円以下の法人	2 法人 ・公共法人等で均等割のみ課税されるもの 4月30日 ・上記以外の法人 事業年度又は連結事業年度終了の日の翌日から2月以内 ・清算中の法人 残余財産が確定した日の翌日から1月以内	
		年額21,000円 (20,000円)		
		(2) 資本金等の額を有する法人で資本金等の額が1千万円を超え1億円以下の法人	年額52,500円 (50,000円)	
	(3) 資本金等の額を有する法人で資本金等の額が1億円を超え10億円以下の法人	年額136,500円 (130,000円)		
	(4) 資本金等の額を有する法人で資本金等の額が10億円を超え50億円以下の法人	年額567,000円 (540,000円)		
	(5) 資本金等の額を有する法人で資本金等の額が50億円を超える法人	年額840,000円 (800,000円)	※税率は森林環境税相当分を含む。平成18年3月31日以前に開始する事業年度については()内の税率を適用する。	

税目	課税標準等	税率	納期限	備考
県 民 税	(2) 法人税割	<p>法人税額又は個別帰属法人税額の5.8/100(平成26年10月1日以後に開始する事業年度については4/100)</p> <p>ただし、法人税割の課税標準となる法人税額又は個別帰属法人税額が年1千万円以下の次のものについては、5/100(平成26年10月1日以後に開始する事業年度については3.2/100)</p> <ul style="list-style-type: none"> ・資本金の額若しくは出資金の額が1億円以下のもの又は資本若しくは出資を有しないもの(保険業法に規定する相互会社を除く。) ・法人課税信託の引受けを行うことにより法人税を課される個人 ・法人でない社団又は財団で代表者又は管理人の定めがあり、かつ、収益事業を行うもの又は法人課税信託の引受けを行うもの <p>※清算所得に対する法人税額に係る法人税割の税率は5.8/100</p>		
	3 利子割 支払を受けるべき利子等の額	3 5%	3 金融機関等が特別徴収した日の属する月の翌月10日	
	4 配当割 支払を受けるべき特定配当等の額	4 5%(平成16年1月1日から平成25年12月31日までの間に支払いを受けるべき特定配当等の額は3%)	4 特定配当等の支払者が特別徴収した日の属する月の翌月10日	
	5 株式等譲渡所得割 特定株式等譲渡所得金額	5 5%(平成16年1月1日から平成25年12月31日までの間に生じた特定株式等譲渡所得金額は3%)	5 源泉徴収口座における株式等の譲渡の対価等の支払者が特別徴収した日の属する年の翌年1月10日	
	1 個人	1 個人	1 個人	
事 業 税	(1) 前年中における事業の所得	(1) 第1種事業を行う個人 5%	第1期 8月31日 第2期 11月15日	
	(2) 年の途中において事業を廃止した場合は、当該年の1月1日から事業廃止までの所得	(2) 第2種事業を行う個人 4%	※年税額が1万円以下の場合 は8月のみ ただし、年の途中で事業を廃止した場合は随時	
		(3) 第3種事業を行う個人 5%		
	(3) 事業主控除 (1)の場合 年290万円 (2)の場合 $290\text{万円} \times \frac{\left(\begin{array}{c} \text{当該年に事業} \\ \text{を行った月数} \end{array} \right)}{12\text{月}}$	(4) 第3種事業のうちあん摩、マッサージ又は指圧、はり、きゅう、柔道整復その他の医業に類する事業及び装蹄師業を行う個人 3%		

税目	課税標準等	税率	納期限	備考
事業税	2 法人	2 法人	2 法人	
	(1) 電気供給業、ガス供給業及び保険業を行う法人	(1) 収入金額の 0.7% (0.9%)	・事業年度終了の日から2月以内	
	(2) その他の事業を行う法人	(2) (ア) ・所得のうち年400万円以下の金額 1.5% (2.2%)	・清算中の法人 残余財産が確定した日から1月以内	
	(ア) 外形標準課税対象法人 (資本金の額又は出資金の額が1億円超の法人(公共法人、公益法人、収入金課税法人、特別法人等を除く。))	所得のうち年400万円を超え800万円以下の金額 2.2% (3.2%)		
	(イ) (ア)以外の法人	所得のうち年800万円を超える金額及び清算所得 2.9% (4.3%)		
		・付加価値額の 0.48%		
		・資本金等の額の 0.2%		
		(イ) ・所得のうち年400万円以下の金額 2.7% (3.4%)		
		所得のうち年400万円を超え800万円以下の金額 4.0% (5.1%)		
		所得のうち年800万円を超える金額及び清算所得 5.3% (6.7%)		
税	(3) 特別法人	(3) 所得のうち年400万円以下の金額 2.7% (3.4%)		
		所得のうち年400万円を超える金額及び清算所得 3.6% (4.6%)		
	(4) 3以上の都道府県に事務所又は事業所を設けて事業を行う法人で資本金の額又は出資金の額が1,000万円以上の法人((1)を除く)	(4) (ア) ・所得及び清算所得の 2.9% (4.3%)		
	(ア) 普通法人で外形標準課税対象法人	・付加価値額の 0.48%		
	(イ) (ア)以外の普通法人	・資本金等の額の 0.2%		
	(ウ) 特別法人	(イ) 所得及び清算所得の 5.3% (6.7%)	※平成26年10月1日以後に開始する事業年度については()内の税率を適用する。	
		(ウ) 所得及び清算所得の 3.6% (4.6%)		
地方 法人 特別 税(国 税)	1 外形標準課税対象法人	1 基準法人所得割額の 148% (67.4%)	法人事業税と併せて申告納付	
	2 所得割額によって法人事業税を課される法人(1を除く)	2 基準法人所得割額の 81% (43.2%)		
	3 収入割額によって法人事業税を課される法人	3 基準法人収入割額の 81% (43.2%)	※平成20年10月1日以後に開始する事業年度分から適用。平成26年10月1日以後に開始する事業年度については()内の税率を適用する。	

税目	課税標準等	税率	納期限	備考
不動産取得税	不動産を取得した時における土地又は家屋の価格 宅地及び宅地比準土地の取得が平成8年1月1日から平成27年3月31日までに行われた場合は価格の2分の1	4% ただし、住宅、土地については平成15年4月1日から平成27年3月31日までに取得した場合は3% 住宅以外の家屋については、平成18年4月1日から平成20年3月31日までに取得した場合は3.5% (免税点) 1 土地の取得 10万円未満 2 家屋の取得 (1) 建築に係るもの 1戸につき23万円未満 (2) その他のもの 1戸につき12万円未満	納税通知書に定める日	(申告)取得の日から60日以内に、不動産所在地の市町村長を経由して申告する。
県たばこ税	製造たばこの売渡し等に係る本数	1,000本につき860円 ただし、 エコー、わかば等の旧3級品については、1,000本につき411円	翌月末日	
ゴルフ場利用税	ゴルフ場の利用	定額課税 1人1日 18ホール未満 400円～500円 18ホール以上 500円～1,200円 ・以下の場合は上記の金額から、100円を減ずる ① パブリックコース及びセルフプレーのみのメンバーコースのゴルフ場 ② 新設又は増設の場合は、利用開始した日以後の一年間	翌月15日 (特別徴収)	

税目	課税標準等	税率	納期限	備考
自動車取得税	自動車の取得価格 〔道路運送車両法第3条の大型特殊自動車及び小型特殊自動車、並びに同条の小型自動車及び軽自動車のうち二輪のもの取得を除く。〕	1 自家用自動車 取得価額の3/100 2 営業用自動車・軽自動車 取得価額の2/100 (本則3/100)	1 新規登録、新規検査又は検査対象外軽自動車の使用の届出を必要とする自動車の取得 登録、検査又は届出の時 2 移転登録を必要とする自動車の取得 事由があった日から15日を経過する日 3 前記以外の取得で自動車検査証の記入を必要とする自動車の取得及び軽自動車届出済証の記入を必要とする自動車の取得 事由があった日から15日を経過する日 4 その他の自動車の取得 取得の日から15日を経過する日	

※自動車取得税の特例措置の概要については、次のページを参照

自動車取得税の軽減概要

(取得期間：平成26年4月1日～平成27年3月31日)

自動車の種類		軽減内容		
区分	要件	新車	中古車	
電気自動車(燃料電池自動車を含む)		非課税	取得価額から45万円控除	
天然ガス自動車	・ポスト新長期規制適合かつ同基準値よりNOx(窒素酸化物)を10%以上低減	非課税	取得価額から45万円控除	
プラグインハイブリッド自動車		非課税	取得価額から45万円控除	
クリーンディーゼル乗用車		非課税	取得価額から45万円控除	
ガソリン車	乗用車	・平成17年排出ガス基準適合かつ同基準値よりNOx(窒素酸化物)を75%以上低減 ・平成27年度燃費基準20%向上達成(平成22年度燃費基準50%向上達成)	非課税	取得価額から45万円控除
		・平成17年排出ガス基準適合かつ同基準値よりNOx(窒素酸化物)を75%以上低減 ・平成27年度燃費基準10%向上達成(平成22年度燃費基準38%向上達成)	税率を80%軽減	取得価額から30万円控除
		・平成17年排出ガス基準適合かつ同基準値よりNOx(窒素酸化物)を75%以上低減 ・平成27年度燃費基準達成(平成22年度燃費基準25%向上達成)	税率を60%軽減	取得価額から15万円控除
	バス・トラック (車両総重量2.5t以下)	・平成17年排出ガス基準適合かつ同基準値よりNOx(窒素酸化物)を75%以上低減 ・平成27年度燃費基準20%向上達成(平成22年度燃費基準50%向上達成)	非課税	取得価額から45万円控除
		・平成17年排出ガス基準適合かつ同基準値よりNOx(窒素酸化物)を75%以上低減 ・平成27年度燃費基準10%向上達成(平成22年度燃費基準38%向上達成)	税率を80%軽減	取得価額から30万円控除
		・平成17年排出ガス基準適合かつ同基準値よりNOx(窒素酸化物)を75%以上低減 ・平成27年度燃費基準達成(平成22年度燃費基準25%向上達成)	税率を60%軽減	取得価額から15万円控除
		・平成17年排出ガス基準適合かつ同基準値よりNOx(窒素酸化物)を75%以上低減 ・平成27年度燃費基準10%向上達成	非課税	取得価額から45万円控除
		・平成17年排出ガス基準適合かつ同基準値よりNOx(窒素酸化物)を75%以上低減 ・平成27年度燃費基準5%向上達成	税率を80%軽減	取得価額から30万円控除
		・平成17年排出ガス基準適合かつ同基準値よりNOx(窒素酸化物)を50%以上低減 ・平成27年度燃費基準10%向上達成	税率を60%軽減	取得価額から15万円控除
	バス・トラック (車両総重量2.5t超3.5t以下)	・平成17年排出ガス基準適合かつ同基準値よりNOx(窒素酸化物)を75%以上低減 ・平成27年度燃費基準達成	税率を80%軽減	取得価額から30万円控除
		・平成17年排出ガス基準適合かつ同基準値よりNOx(窒素酸化物)を75%以上低減 ・平成27年度燃費基準5%向上達成	税率を60%軽減	取得価額から15万円控除
		・平成17年排出ガス基準適合かつ同基準値よりNOx(窒素酸化物)を75%以上低減 ・平成27年度燃費基準達成	税率を80%軽減	取得価額から30万円控除
・平成17年排出ガス基準適合かつ同基準値よりNOx(窒素酸化物)を50%以上低減 ・平成27年度燃費基準5%向上達成		税率を60%軽減	取得価額から15万円控除	
・平成17年排出ガス基準適合かつ同基準値よりNOx(窒素酸化物)を75%以上低減 ・平成27年度燃費基準5%向上達成		税率を80%軽減	取得価額から30万円控除	
・平成17年排出ガス基準適合かつ同基準値よりNOx(窒素酸化物)を50%以上低減 ・平成27年度燃費基準5%向上達成		税率を60%軽減	取得価額から15万円控除	
ディーゼル車	乗用車	・ポスト新長期規制適合	非課税	取得価額から45万円控除
	バス・トラック (車両総重量2.5t超3.5t以下)	・ポスト新長期規制適合かつ同基準値よりNOx(窒素酸化物)及びPMP(粒子状物質)を10%以上低減 ・平成27年度燃費基準10%向上達成	非課税	軽減なし
		・ポスト新長期規制適合かつ同基準値よりNOx(窒素酸化物)及びPMP(粒子状物質)を10%以上低減 ・平成27年度燃費基準5%向上達成	税率を80%軽減	
		・ポスト新長期規制適合	税率を60%軽減	
		・平成27年度燃費基準10%向上達成		
		・ポスト新長期規制適合かつ同基準値よりNOx(窒素酸化物)及びPMP(粒子状物質)を10%以上低減 ・平成27年度燃費基準達成	税率を60%軽減	
		・ポスト新長期規制適合		
	・平成27年度燃費基準5%向上達成	税率を80%軽減		
	・平成27年度燃費基準10%向上達成			
	バス・トラック (車両総重量3.5t超)	・ポスト新長期規制適合かつ同基準値よりNOx(窒素酸化物)及びPMP(粒子状物質)を10%以上低減 ・平成27年度燃費基準10%向上達成	非課税	取得価額から45万円控除 (ハイブリッド車に限る)
		・ポスト新長期規制適合かつ同基準値よりNOx(窒素酸化物)及びPMP(粒子状物質)を10%以上低減 ・平成27年度燃費基準5%向上達成	税率を80%軽減	取得価額から30万円控除 (ハイブリッド車に限る)
		・ポスト新長期規制適合	税率を60%軽減	取得価額から15万円控除 (ハイブリッド車に限る)
・平成27年度燃費基準10%向上達成				
・ポスト新長期規制適合かつ同基準値よりNOx(窒素酸化物)及びPMP(粒子状物質)を10%以上低減 ・平成27年度燃費基準達成		税率を60%軽減	取得価額から15万円控除 (ハイブリッド車に限る)	
・ポスト新長期規制適合				
・平成27年度燃費基準5%向上達成	税率を60%軽減	取得価額から15万円控除 (ハイブリッド車に限る)		

【注意事項】

- 1 燃費基準とは、省エネ法に基づき定められている燃費基準値をいいます。
- 2 燃費性能は、自動車検査証に燃費達成車であることが記載されている自動車に限ります。
- 3 排出ガス性能は、国土交通大臣が認定しているものに限ります。
- 4 ポスト新長期規制とは、ディーゼル車等において平成21年以降に適用される排出ガス規制をいいます。
- 5 乗用車とは乗車定員が10人以下の乗用自動車をいいます。
- 6 平成22年度燃費基準については、JC08モード燃費値を算定していない自動車の場合に限り適用します。

税目	課税標準等	税率	納期限	備考
軽油引取税	特約業者又は元売業者からの現実の納入を伴う軽油の引取数量等 (欠減量の控除) 1 特約業者からの引取りの場合 1/100 2 元売業者からの引取りの場合 0.3/100	1キロリットルにつき 32,100円 (本則15,000円)	翌月末日(特別徴収の場合)	
自動車税	自動車 (軽自動車税の課税客体である自動車及び道路運送車両法第3条にいう大型特殊自動車を除く。	次表 納める額(年税額)	5月31日	

・納める額(年税額)
乗 用 車

区	分	営業用	自家用
総排気量	1.00以下、電気自動車	7,500円	29,500円
〃	1.00超 1.50以下	8,500円	34,500円
〃	1.50超 2.00以下	9,500円	39,500円
〃	2.00超 2.50以下	13,800円	45,000円
〃	2.50超 3.00以下	15,700円	51,000円
〃	3.00超 3.50以下	17,900円	58,000円
〃	3.50超 4.00以下	20,500円	66,500円
〃	4.00超 4.50以下	23,600円	76,500円
〃	4.50超 6.00以下	27,200円	88,000円
〃	6.00超	40,700円	111,000円

貨 物 車

区	分	営業用	自家用
トラック	最大積載量 1t以下	6,500円	8,000円
	〃 1t超 2t以下	9,000円	11,500円
	〃 2t超 3t以下	12,000円	16,000円
	〃 3t超 4t以下	15,000円	20,500円
	〃 4t超 5t以下	18,500円	25,500円
	〃 5t超 6t以下	22,000円	30,000円
	〃 6t超 7t以下	25,500円	35,000円
	〃 7t超 8t以下	29,500円	40,500円
	〃 8t超	29,500円に8tを超える1tまで毎に、4,700円を加算した額	40,500円に8tを超える1tまで毎に、6,300円を加算した額
準乗用車	総排気量 10以下、電気自動車	3,700円	5,200円
	〃 10超 1.50以下	4,700円	6,300円
	〃 1.50超	6,300円	8,000円
トレーラー	引け 小型自動車	7,500円	10,200円
	車ん 普通自動車	15,100円	20,600円
	被 小型自動車	3,900円	5,300円
	けん 普通自動車	7,500円	10,200円
	引車 〃	7,500円に8tを超える1tまで毎に、3,800円を加算した額	10,200円に8tを超える1tまで毎に、5,100円を加算した額
三輪車	小型自動車	4,500円	6,000円

バス

区 分	一般乗合用 通学用	左記以外	
		営業用	自家用
乗車定員 30人以下	12,000円	26,500円	33,000円
” 30人超40人以下	14,500円	32,000円	41,000円
” 40人超50人以下	17,500円	38,000円	49,000円
” 50人超60人以下	20,000円	44,000円	57,000円
” 60人超70人以下	22,500円	50,500円	65,500円
” 70人超80人以下	25,500円	57,000円	74,000円
” 80人超	29,000円	64,000円	83,000円

キャンピング車

区 分	自家用
総排気量 1.00以下、電気自動車	23,600円
” 1.00超 1.50以下	27,600円
” 1.50超 2.00以下	31,600円
” 2.00超 2.50以下	36,000円
” 2.50超 3.00以下	40,800円
” 3.00超 3.50以下	46,400円
” 3.50超 4.00以下	53,200円
” 4.00超 4.50以下	61,200円
” 4.50超 6.00以下	70,400円
” 6.00超	88,800円

特種用途車

区 分	営業用	自家用
霊柩車	12,000円	—
その他	13,500円	18,200円

税目	課税標準等	税率	納期限	備考
鉦区 税	鉦区の面積 旧砂鉦法に認められた河床に存する鉦区で、延長をもって表示されるものは鉦区の延長	1 砂鉦を目的としない鉦業権の鉦区 試掘鉦区 面積100アールごとに 年額200円 採掘鉦区 面積100アールごとに 年額400円 2 砂鉦を目的とする鉦業権の鉦区 面積100アールごとに 年額200円 河床に存するもの 河床の延長1,000メートルごとに 年額600円 3 石油又は可燃性天然ガスを目的とする鉦業権の鉦区 上記1の2/3の額	5月31日	
狩 猟 税	1 第一種銃猟免許の狩猟者の登録を受ける者で、2以外のもの 2 第一種銃猟免許の狩猟者の登録を受ける者で、当該年度の県民税の所得割額を納付することを要しないもの。ただし、一定の控除対象配偶者又は扶養親族は除く。 3 網猟免許又はわな猟免許の狩猟者の登録を受ける者で、4以外のもの 4 網猟免許又はわな猟免許の狩猟者の登録を受ける者で、当該年度の県民税の取得割額を納付することを要しないもの。ただし、一定の控除対象配偶者又は扶養親族は除く。 5 第二種銃猟免許の狩猟者の登録を受ける者	1 16,500円 2 11,000円 3 8,200円 4 5,500円 5 5,500円 次の場合は、上記の税率に次の割合を乗じた税率となる。 ア 放鳥獣猟区のみに係る狩猟者の登録 …………… 1/4 イ アの登録を受ける者が通常の登録を別に受ける場合 …………… 3/4 ウ 対象鳥獣捕獲員に係る狩猟者の登録及び当該登録者が対象鳥獣捕獲員でなくなった場合における狩猟者の登録 (H20. 4. 1～H28. 3. 31の登録に限る) …………… 1/2	狩猟者の登録を受ける日 〃 〃 〃	

税目	課税標準等	税率	申告	備考
地方消費税	消費税額	25/100 (消費税率換算で1%) 平成26年4月からは 17/63 (消費税率換算で1.7%)	(1)譲渡割 税務署に消費税の例により、 消費税と併せて申告納付 (2)貨物割 税関に消費税の例により、 消費税と併せて申告納付	引上げ分の税収については、全て社会保障経費(年金、医療及び介護の社会保障給付並びに少子化に対応するための施策に要する経費等)に充てることとされた

税目	課税標準等	税率	納期限	備考										
産業廃棄物税	産業廃棄物の重量	焼却施設への搬入 1トンにつき800円 最終処分場への搬入 1トンにつき1,000円	<table border="1"> <thead> <tr> <th>搬入の期間</th> <th>期限</th> </tr> </thead> <tbody> <tr> <td>1月1日～3月31日</td> <td>4月末日</td> </tr> <tr> <td>4月1日～6月30日</td> <td>7月末日</td> </tr> <tr> <td>7月1日～9月30日</td> <td>10月末日</td> </tr> <tr> <td>10月1日～12月31日</td> <td>1月末日</td> </tr> </tbody> </table>	搬入の期間	期限	1月1日～3月31日	4月末日	4月1日～6月30日	7月末日	7月1日～9月30日	10月末日	10月1日～12月31日	1月末日	H17.4.1施行 法定外目的税
搬入の期間	期限													
1月1日～3月31日	4月末日													
4月1日～6月30日	7月末日													
7月1日～9月30日	10月末日													
10月1日～12月31日	1月末日													

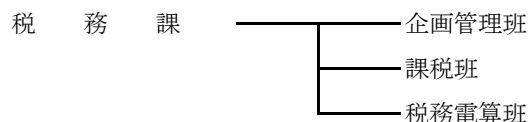
昭和	25 26 27 28 29 30 31 32 33 34 35 36 37 38 39 40 41 42 43 44 45 46 47 48 49 50 51 52 53 54 55 56 57 58 59 60 61 62 63 元	平成	2 3 4 5 6 7 8 9 10 11 12 13 14 15 16 17 18 19 20 21 22 23 24 25 26	
	29	県民税創設	63 (利子割創設)	15 (配当割・株式等 譲渡所得割創設)
事業税				18 森林環境税創設
	29	不動産取得税創設		20 地方法人特別 税(国税)創設
	29	都道府県たばこ消費税創設	元	9 地方消費税創設
入場税	29	入場税を国税に委譲、第3種施設に対して娯楽施設利用税を課す	元	道府県たばこ税に名称変更
遊興飲食税		36 料理飲食等消費税に名称変更	元	特別地方消費税に名称変更
自動車税				12 廃止
	31	軽油引取税創設		
漁業権税	27	廃止		
狩猟者税		38 廃止		
	38	狩猟者免許税創設	元	54 狩猟者登録税に名称変更
	39	入猟税創設		16 狩猟税に名称変更
鉱区税				
	30	大規模償却資産に対する固定資産税の特例創設		
	43	自動車取得税創設		
				17 産業廃棄物税創設

第5 税務機構及び職員等に関する調

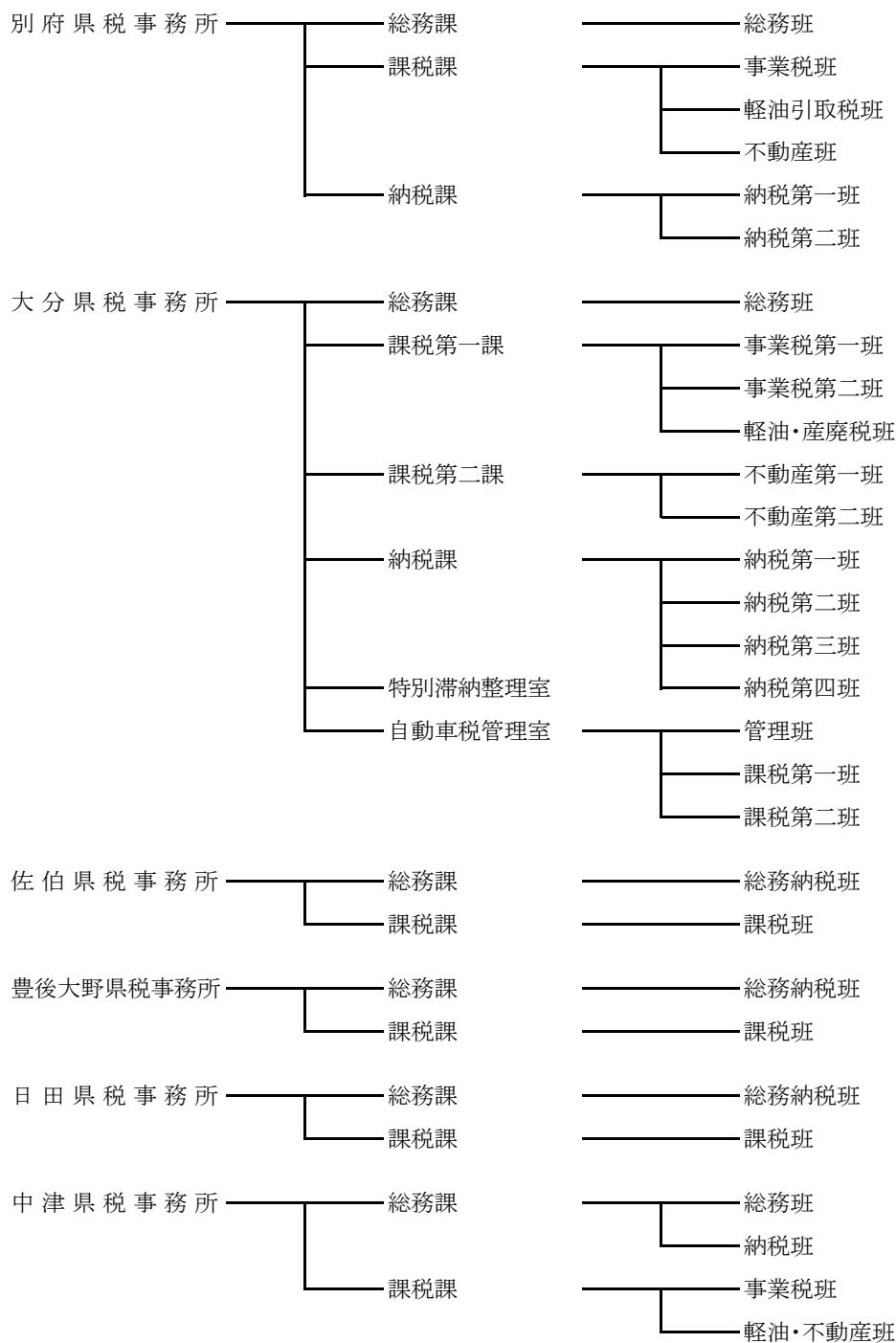
(平成27年4月1日現在)

1 税務機構一覧

(主管課)



(地方機関)



2 事務分掌

(27年度)

(1) 税務課

企画管理班

- 1 県税事務の総合企画・調整に関する事
- 2 税収確保に関する事
- 3 職員の身分及び服務に関する事
- 4 職員の意識改革に関する事
- 5 税務に関する事務合理化に関する事
- 6 行財政改革に関する事
- 7 県税の徴収計画、徴収事務指導に関する事
- 8 犯則取締（徴収関係）に関する事
- 9 税務訴訟、不服申立（徴収関係）に関する事
- 10 県税等の欠損処分に関する事
- 11 条例、規則、通達の制定、改廃、整備に関する事
- 12 県議会に関する事
- 13 税務事務調査に関する事
- 14 歳入事務指導に関する事
- 15 研修に関する事
- 16 税務広報に関する事
- 17 税務教育に関する事
- 18 所長会議に関する事
- 19 コンビニ納税等に関する事
- 20 インターネット公売に関する事
- 21 歳入予算の編成及び決算に関する事
- 22 歳出予算の編成、執行及び決算に関する事
- 23 超過勤務予算に関する事
- 24 税務に関する諸統計、報告に関する事
- 25 納税表彰に関する事
- 26 納税貯蓄組合に関する事
- 27 税理士に関する事
- 28 税務協会に関する事
- 29 他県からの照会及び団体からの要望に関する事
- 30 県有財産に関する事
- 31 物品の管理に関する事
- 32 様式の管理に関する事
- 33 マイナンバー制度に関する事

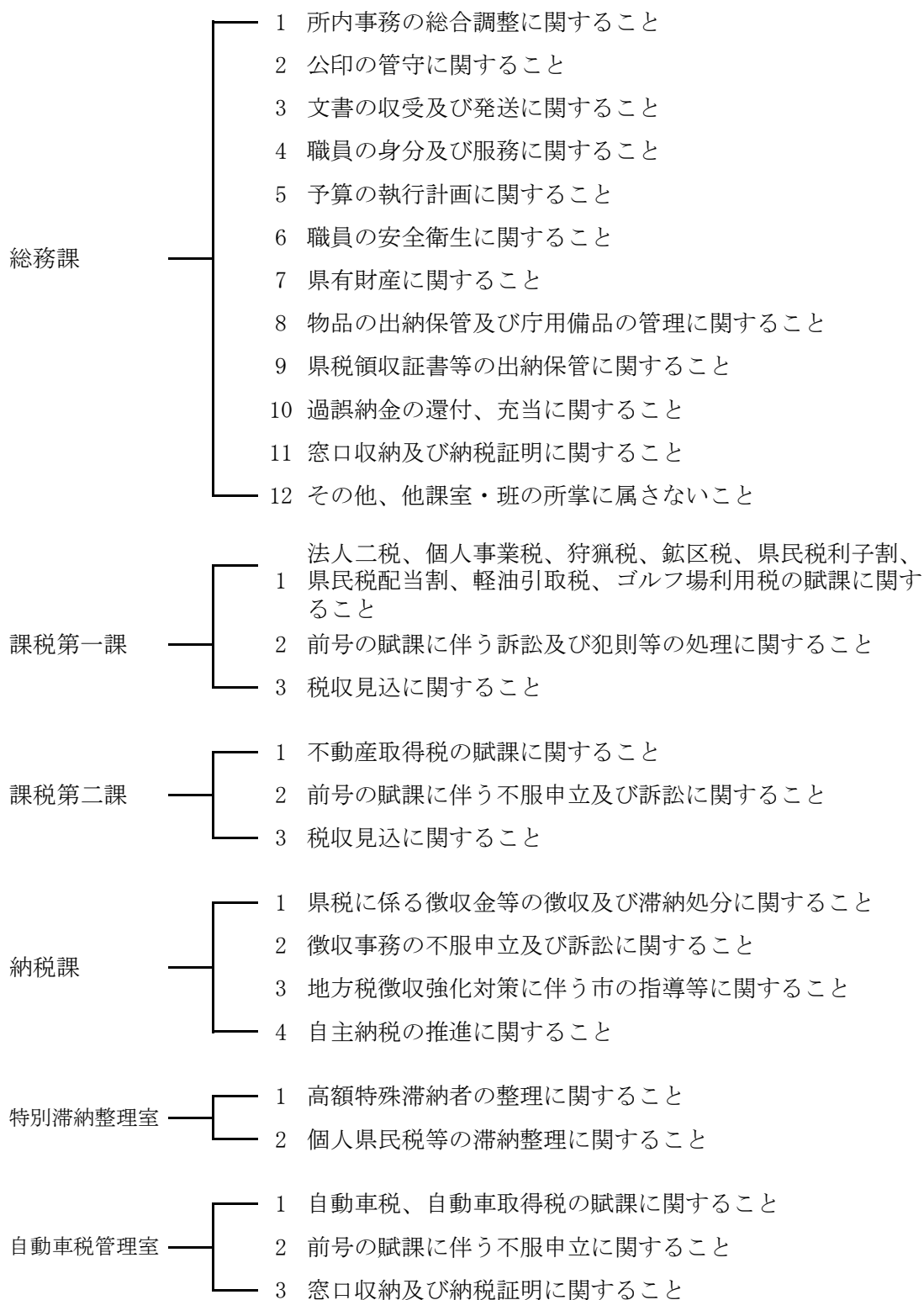
課税班

- 1 県税調定予算の編成に関する事
- 2 個人の県民税に関する事
- 3 県民税の配当割及び株式等譲渡所得割に関する事
- 4 法人の県民税、事業税に関する事
- 5 県民税利子割に関する事
- 6 個人の事業税に関する事
- 7 地方消費税に関する事
- 8 不動産取得税に関する事
- 9 県たばこ税に関する事
- 10 ゴルフ場利用税に関する事
- 11 自動車税、自動車取得税に関する事
- 12 軽油引取税に関する事
- 13 鉦区税に関する事
- 14 県固定資産税に関する事
- 15 狩猟税に関する事
- 16 産業廃棄物税に関する事
- 17 森林環境税に関する事
- 18 旧法による税に関する事
- 19 地方譲与税に関する事
- 20 県税の特別措置に関する事
- 21 地方交付税に関する事
- 22 課税状況調に関する事
- 23 不服申立に関する事
- 24 犯則取締に関する事
- 25 税務広報に関する事
- 26 税務にかかる研修に関する事
- 27 マイナンバー制度に関する事

税務電算班

- 1 県税総合情報管理システムの維持管理及び再開発に関する事
- 2 自動車税システムの維持管理及び再開発に関する事
- 3 産業廃棄物税等システムの維持管理に関する事
- 4 電子申告システム（法人二税）の維持管理及び委託契約に関する事
- 5 税務電算研修に関する事
- 6 端末の設置、運用に関する事
- 7 オペレーション依頼に関する事
- 8 セキュリティポリシーに関する事
- 9 マイナンバー制度に関する事

(2) 県税事務所



- 注
- 1 上記は大分県税事務所の機構である。
 - 2 大分県税事務所、別府県税事務所以外の県税事務所は、総務課及び課税課となっている。
 - 3 別府県税事務所は、総務課、課税課及び納税課となっている。

3 税務職員数

(平成27年5月1日現在)

(1) 税 務 課

課 長	1	企画管理班	4
参 事	1	課 税 班	4
課 長 補 佐	1	税務電算班	6
主 幹	5	計	22

(2) 県税事務所

区 分		事務所							計
		別 府	大 分	佐 伯	豊 後 大 野	日 田	中 津		
所 次 室 課 課 長 補 佐 主	長	1	1	1	1	1	1	6	
	長	(兼) 1	(兼) 1	(兼) 1	(兼) 1	(兼) 1	(兼) 1	6	
	長		2					2	
	長 補 佐	2	3	1	1	1	1	9	
	幹	6	17	2	2	2	4	33	
総 務 課	総 務 班	2	4					6	
	総 務 納 税 班			4	3	5	6	18	
課 税	第 一	事 業 税 班		6				6	
		軽油・産廃税班		6				6	
	第 二	不 動 産 第 1 班		5				5	
		不 動 産 第 2 班		4				4	
	課 税 班	課 税 班			5	3	5	4	13
事 業 税 班		3					4	7	
軽油引取税班		2						2	
不 動 産 班		4						4	
軽油・不動産班							4	4	
納 税 課	納 税 第 1 班	4	4					8	
	納 税 第 2 班	3	4					7	
	納 税 第 3 班		5					5	
	納 税 第 4 班		3					3	
特 別 滞 納 整 理 室			3					3	
自 動 車 税 管 理 室			12					12	
自 動 車 運 転 手								0	
計		28	80	14	11	15	21	169	

(3) 職員年齢構成

(平成27年5月1日現在)

事務所等	年齢区分	25才以下	26～30才	31～35才	36～40才	41～45才	46～50才	51才以上	計	平均年齢
		別府	3	3	1	5	4	5		
大分	6	5	9	11	17	9	23	80	42.3	
佐伯	2	1	0	1	1	4	4	13	43.6	
豊後大野	1	0	1	0	2	2	5	11	45.9	
日田	3	1	0	1	5	2	3	15	41.1	
中津	4	1	3	3	3	3	4	21	39.4	
小計	19	11	14	21	32	25	46	168	42.58	
年齢別構成比	11.3	6.5	8.3	12.5	19.0	14.9	27.5	100.0	—	
税務課	1	2	2	4	5	5	3	22	41.9	
合計	20	13	16	25	37	30	49	190	42.2	
年齢別構成比	10.5	6.8	8.4	13.2	19.5	15.8	25.8	100.0	—	

年齢は平成27年5月1日現在で計上

(4) 職員数の累年比較

(平成27年5月1日現在)

区分	高田	別府	大分	佐伯	豊後大野	日田	中津	自動車	税務課	計
昭和56年度現員	17	51	67	17	17	24	17	40	16	266
57	16	51	68	16	16	23	16	42	16	264
58	16	51	69	16	16	22	16	42	16	264
59	17	52	70	17	17	24	17	35	16	265
60	17	51	70	17	17	24	17	35	15	263
61	17	51	71	17	17	24	17	36	15	265
62	17	49	70	17	17	24	17	35	15	261
63	17	50	69	17	17	24	17	35	15	261
平成元	16	46	63	16	16	22	16	36	15	246
2	15	41	58	15	15	20	15	36	15	230
3	15	37	58	15	15	19	15	35	18	227
4	15	37	56	15	15	18	16	34	20	226
5	15	38	57	15	15	18	15	35	20	228
6	15	36	56	15	15	18	15	35	23	228
7	15	35	56	15	15	18	15	34	22	225
8	15	35	55	15	14	18	15	34	22	223
9	15	33	53	15	14	18	15	34	21	218
10	14	32	51	14	13	17	14	36	20	211
11	14	32	51	14	13	17	14	36	20	211
12	14	31	49	14	13	17	14	36	20	208
13	15	31	50	14	13	17	14	35	20	209
14	15	30	49	14	13	17	14	35	20	207
15	15	28	48	14	13	17	14	35	20	204
16	15	30	74	14	13	17	14	—	21	198
17	15	30	79	14	13	17	14	—	20	202
18	—	30	80	14	13	17	22	—	20	196
19	—	30	79	13	12	16	21	—	20	191
20	—	30	80	13	12	16	21	—	19	191
21	—	31	81	13	13	16	21	—	19	194
22	—	32	83	13	12	16	21	—	19	196
23	—	33	85	13	12	16	21	—	19	199
24	—	33	80	14	12	16	20	—	19	194
25	—	30	80	14	12	15	21	—	19	191
26	—	31	83	14	12	16	20	—	21	197
27	—	28	80	13	11	15	21	—	22	190

4 徴 税 費

(単位：千円)

区 分		平成21年度	平成22年度	平成23年度	平成24年度	平成25年度	平成26年度	
予 算 額 (イ)		103,800,000	99,800,000	98,560,000	100,150,000	103,750,000	108,500,000	
調定(見込)額 (ロ)		108,298,101	104,095,747	102,535,084	103,936,761	107,285,345	111,488,015	
収入(見込)額 (ハ)		104,022,247	100,020,125	98,657,849	100,262,497	103,937,558	108,564,222	
徴 税 費	基 本 給	763,964	755,334	753,318	733,001	693,943	744,263	
	人 件 手 当	諸 超過勤務手当	39,966	35,586	37,941	33,380	34,046	33,915
		特殊勤務手当	23,173	23,190	23,488	22,960	22,691	22,823
		その他の手当	385,178	363,513	358,397	348,802	346,808	368,241
		計	448,317	422,289	419,826	405,142	403,545	424,979
	その他の人件費	261,322	296,361	303,483	272,570	264,047	277,630	
	計	1,473,603	1,473,984	1,476,627	1,410,713	1,361,535	1,446,872	
旅 費		9,302	10,448	10,227	9,961	8,902	9,146	
税 需 用 費	消 耗 品 費	40,328	39,294	36,062	35,456	35,779	32,844	
	食 糧 費	84	68	80	72	93	66	
	通 信 運 搬 費	62,555	60,830	59,616	56,958	56,906	56,465	
	備 品 費	1,656	3,822	907	7,003	4,877	5,495	
	そ の 他	266,560	179,497	149,403	153,830	162,452	157,503	
	計	371,183	283,511	246,068	253,319	260,107	252,373	
報 償 費	県民税徴収取扱費	1,909,324	1,781,129	1,738,475	1,692,112	1,709,628	1,748,648	
	納税貯蓄組合補助金	-	-	-	-	-	-	
	特別地方消費税特別徴収義務者交付金	-	-	-	-	-	-	
	そ の 他	344,107	338,434	260,532	260,405	265,375	267,149	
計	2,253,431	2,119,563	1,999,007	1,952,517	1,975,003	2,015,797		
合 計 (ニ)		4,107,519	3,887,506	3,731,929	3,626,510	3,605,547	3,724,188	
税収入に対する徴税費の割合	対予算額(ニ)÷(イ)	3.96%	3.90%	3.79%	3.62%	3.48%	3.43%	
	対調定(見込)額(ニ)÷(ロ)	3.79%	3.73%	3.64%	3.49%	3.36%	3.34%	
	対収入(見込)額(ニ)÷(ハ)	3.95%	3.89%	3.78%	3.62%	3.47%	3.43%	
徴 税 吏 員 数	定 員	194人	196人	199人	194人	195人	197人	
	実 人員	吏 員	194人	196人	199人	194人	195人	197人
		嘱 託	4人	5人	5人	3人	2人	2人
	計 (ホ)	198人	201人	204人	197人	197人	199人	
徴税吏員1人当たり徴収額(ハ)÷(ホ)		525,365	497,613	483,617	508,947	527,602	545,549	
徴税吏員1人当たり徴税費	人件費(含旅費)	7,489	7,385	7,289	7,212	6,957	7,317	
	物件費(含報償費)	13,256	11,956	11,005	11,197	11,346	11,398	
	計	20,745	19,341	18,294	18,409	18,302	18,715	
事 務 所 数		6	6	6	6	6	6	

第6 参考資料

平成26年度県税運営方針

本年度の県税収入は、企業業績の回復や消費税率の引き上げにより、法人県民税・事業税や地方消費税の大幅な増収が見込まれることから、昨年度を53億円上回る1,045億円を見込んだところである。しかしながら、消費税率の引き上げに伴う駆け込み需要の反動減による景気の下振れが懸念されるなど、税を取り巻く環境は予断を許さない状況である。

本年は、「安心・活力・発展プラン」の実質的な仕上げの年にあたり、全県をあげてその達成に取り組んでいく必要があるが、プランの実行を下支えする「大分県行財政高度化指針」において、県税収入の確保は重要な柱であり、着実にこれを確保することが求められている。これまで、課税面においては自主決定法人等の調査等により適正化に努め、徴収面においては個人県民税や自動車税を重点に徴収強化を進めてきたところであり、それぞれ一定の成果をあげている。

しかしながら、県税収入の約3割を占める個人県民税については収入未済額が依然として多額であることから、引き続き、市町村と連携して取り組むとともに、自動車税については納期内納付率が依然として全国最下位レベルであることから、これまでも増して広報、啓発活動を充実、強化していく必要がある。

また、消費税率の引き上げなどにより、税に対する県民の関心も高まっており、税務職員にはより一層の説明責任が求められている。さらに、経験豊富なベテラン職員の定年退職が続き、多くの新規採用職員を迎える中、蓄積された技能・技術を継承し、組織の機能を維持・発展させるよう人材育成を図っていくことが重要となっている。このため職員一人ひとりの能力向上を図るとともに、税務組織の活性化、強化に取り組んでいかなければならない。

加えて、包括外部監査により、合规性、公平性はもちろん、経済性、効率性、有効性の観点から税務事務の見直しを行うとともに、税務の効率的な事務執行を図るため、業務管理手法を導入し、業務内容や業務量の把握、分析を求める内容の結果報告を受けたところであり、これらに対し適切な措置を講じる必要がある。

税務職員は、こうした現状を十分認識したうえで、別紙基本方針を踏まえ、下記事項に留意しながら総力を結集し、課税及び徴収の両面からの取組を強化することにより、自主財源を確保するとともに、県民から信頼される税務行政の推進に全力をあげて取り組むこととする。

記

1 課税に関する事項

(1) 法人県民税・事業税、地方法人特別税

ア 外形標準課税対象法人、医療法人、一定の農事組合法人等の自主決定法人に対しては、計画的な調査・指導を実施するとともに、調査手法の研鑽・改

善・継承に努めること。

イ 未登録法人の捕捉及び不申告法人の現況把握等のための調査は、計画的に実施するとともに、課税客体の捕捉の徹底と申告の勧奨に努めること。

(2) 不動産取得税

原始取得家屋の評価にあたっては、課税客体を的確に把握のうえ計画的な調査を実施するとともに、早期の課税と評価技術の研鑽・継承に努めること。

(3) 軽油引取税

路上での抜き取り調査及び販売店や免税軽油使用者等に対する調査は、計画的に実施し、不正軽油の販売・消費や免税軽油の用途外使用等の未然防止に努めること。

2 徴収に関する事項

(1) 重点取組

次の税目を重点に取り組み、一層の徴収強化に努めることとする。

① 個人県民税

本年が仕上げとなる「個人住民税特別徴収適正実施推進プラン」を実効あるものとするため、市町村と連携してその推進に取り組むこと。

また、徴収に関する課題の把握とその解決に向けた情報の提供を図るとともに、以下の徴収強化対策に引き続き積極的に取り組むこと。

ア 地方税法第48条に基づく徴取引継

イ 県税務職員の市町村への派遣(併任)

ウ 県税務職員の市町村徴収研修への講師派遣

② 自動車税

未納件数のさらなる圧縮を図るため、納期内納付率向上に向けた各種取組を進めるとともに、組織を挙げて、効率的、効果的、かつ積極的な滞納整理を行うこと。

(2) 滞納処分と執行停止

納税交渉に応じないなどの滞納事案については、搜索や差押えなどの厳正な滞納処分を行うとともに、滞納が長期にわたる事案については、換価や差押換えを行う等により、滞納整理を一層推進すること。

また、滞納処分の執行停止を行うべきものについては確実に処理を行い、未処理のまま時効が完成することのないように努めること。

(3) 進行管理の徹底

徴収事務運営に当たっては、課長・班総括は、マネジメント感覚を常に持ちながら進行管理を徹底して行い、班員は、自らの進行管理により迅速かつ効率的に滞納整理に取り組むこと。

3 人材育成に関する事項

常会や職場研修等を充実し、人を育て人を活かす組織の構築に努める。特に新

規採用職員を迎える所属にあつては、初任地が税務職場であるという機会を活用し、職務遂行のための基礎的な知識・技術を修得させることを通じ、県職員としての資質の向上を図ること。

4 今年度重点的に取り組む事項

(1) 電算改修

マイナンバー制度導入に伴う県税総合情報管理システム及び自動車税システムの改修にあたっては、納税者の利便性の向上と事務の効率化の観点から主体的に課題の発見に取り組み、システム改善に向けて積極的な提案を行うこと。

(2) 包括外部監査結果等に対する措置

包括外部監査結果の報告において、各種申告書の添付書類の漏れやエラーの未修正等を指摘されていることから、県民の信頼を損なうことのないよう適正な事務処理を徹底すること。

また、今後、監査結果及び意見に基づき、事務処理要領の改正や新たな業務管理手法の導入等、事務の適正化・効率化に向けた措置を講じていくこととしているので、検討・実施にあたって、現場の実態を踏まえた提案を行うなどの積極的な取り組みを行うこと。

基本方針

1 信頼される税務行政

県税の円滑な収入の確保を図ることは、税務行政に課せられた使命である。その使命を達成するためには、納税者と徴税機関との間における相互理解を深め、さらに徴税機関に対する納税者の信頼を高めることが必要である。このため、税務職員は、まず関係法令に精通し、税務の専門的技術の向上に努めるとともに、他方では管内の行政と地域経済の動向にも目を向け、広い視野でものごとを判断するよう心がけなければならない。

(1) 親切的な応接

税務職員の納税者に接する態度は、納税者の税務行政に対する協力姿勢に大きく影響を与えるものであることから、納税者に対しては常に親切に誠意をもって接するように努めなければならない。また、納税者の主張には十分耳を傾けるとともに、税法等の内容を分かりやすく説明し、納税者の実情を聴取して減免、納税の猶予等の救済措置を積極的に活用するよう努めるものとする。

(2) 迅速な事務処理

事務処理の遅延は、納税者に不利益を与えるとともに、税務行政に対する信頼を失わせることにもなるので、事務処理の迅速化に努めなければならない。

(3) 厳正な綱紀と危機管理意識の保持

税務職員は、その職務の性質上、綱紀の保持について他の公務員に比して一段の厳しさが要求されるものであるから、その責任と職務の重要性について常に自覚を新たにし、職場における倫理観の確立に努め、いやしくも県民の疑惑や不信を招くような言動は厳に慎まなければならない。特に、公金の取扱いについては、万一事故や不祥事が発生した場合は、県行政に対する県民の信頼を失墜させることになるため、厳正かつ確実に処理しなければならない。また、個人情報の管理には細心の注意を払い、不測の事態が生じた場合には、速やかな報告と情報共有を確実にを行うなど、危機管理意識を強く持ち続けなければならない。

2 自主納税の推進と適正、公平な課税

(1) 自主納税の推進

税務行政運営の理想は、納税者及び特別徴収義務者が税の意義を認識し、自主的に適正な申告及び納税を行う自主納税体制の確立にある。したがって、申告及び納税の状況を常に把握し、あらゆる機会をとらえて適正申告、期限内納税の指導に努めるものとする。

(2) 適正、公平な課税

税務行政の基本原則は、適正、公平な負担である。この基本原則を貫くことが自主納税体制の確立にもつながるものである。したがって、課税資料の早期収集及び調査の充実を図ることにより、課税客体の完全捕捉に努めるものとする。

(3) 厳正な滞納処分

適正、公平に課税してもそれが確実に納付されなければ負担の公平は確保され

たとはいえない。したがって、いったん滞納となったものに対しては、早期に滞納者の実態に即した適正かつ厳正な滞納処分を実施するよう努めるものとする。

3 事務の合理化、計画化と組織の弾力的運用

(1) 事務の簡素合理化

税務事務の簡素合理化は、税務事務運営上必要不可欠のものである。効率的に事務を執行するため、税務事務全体にわたって業務内容等を分析、検証し、その結果を基に、事務の簡素合理化を図り、時代の進展に即応した事務運営が行われるよう努めるものとする。

(2) 事務の計画化

事務の運営に当たっては、職員の数、職員の能力、事務量、経費等を総合的に勘案し、計画的に処理しなければならない。

この意味で年間の事業計画は税務事務運営の基本となるものであるから、関係課（班）と十分検討、協議し、計画をたてるものとする。

(3) 組織の弾力的運用

事務の執行に当たっては、関係課（班）と相互に緊密な連絡を保つとともに、既存の組織概念にとらわれず、全所的立場から組織の弾力的運用を図り、最大の効果をあげるよう努めるものとする。

4 明るく、活力に満ち、人を育てる職場づくり

(1) 明るく、活力に満ちた職場

納税者から親しみと信頼を得、事務効率の向上を図るため、積極的に意欲を持って職務に専念しうる、明るく、活力に満ちた職場づくりに努めなければならない。このため、職員相互が意思の疎通を図り、一人ひとりが積極的に意見を述べやすい環境づくりに努めるものとする。

(2) 健康管理

明るく、活力に満ちた職場にするためには、まず職員一人ひとりが健康であることが必要である。このため、職員は、自己の健康管理に十分に注意をしなければならない。

また、管理者は、職員の健康管理に常に配慮しなければならない。

(3) 人材育成

人材を育成する上で最もふさわしい場所は職場であり、その中で自ら考え自ら行動する職員を、組織をあげて育てていかななければならない。したがって、管理者は、次代を担う人材を育成するため、職場研修などを充実し、職務に必要な専門知識や技術を修得させ、職務遂行能力の向上を図るものとする。

また、税務職員は、求められる人材像を認識し、日常業務を通じた研鑽はもちろろん、税制改正や経済・社会の動向にも常に関心を払うとともに、各種研修への積極的な参加や自己啓発に努め、職務遂行能力の向上を図るものとする。

5 納税思想の高揚

(1) 広報活動の積極化

税務行政の円滑な運営を図るためには、税の意義や制度等について広く県民の理解を深めることにより、納税思想の高揚を図ることが必要である。このため、あらゆる広報媒体を活用した積極的な広報活動が必要とされるが、広報に当たっては、そのねらいを明確にし、ねらいに即して、対象、テーマ、時機、媒体などを適切に選ぶよう努めるものとする。

(2) 租税教育の推進

児童、生徒に対し、正しい知識と理解に基づく租税観を養い、共同体における一員としての責任義務を自覚させ、社会人としての必要な資質を養うため、租税教育のより一層の推進を図ることが必要である。このため、関係機関と相互に連絡協調を図り、長期的視野に立った効果的な租税教育を実施するよう努めるものとする。