

平成29年度
第1回石油製品販売価格等
調査結果報告書

平成29年6月
大分県生活環境部県民生活・男女共同参画課

平成29年度 第1回石油製品販売価格等調査結果

平成29年6月
大分県生活環境部
県民生活・男女共同参画課

I 調査の概要

1. 調査の目的

県民の消費生活の必需品である石油製品の小売価格等を調査することで、価格の変化や地域差を明らかにし、物価行政の基礎資料とする。

2. 調査の方法

大分県(県民生活・男女共同参画課及び6振興局)及び県内市町村の職員による聞き取り調査。

3. 調査期間

平成29年5月8日(月) ～ 平成29年5月12日(金)

4. 調査対象

石油製品小売店舗(ガソリンスタンド)				217店舗
《調査対象店舗内訳》				
県民生活・男女共同参画課				3店舗
県振興局	(各	3店舗～	9店舗)	
			県振興局計	35店舗
市町村	市:	(各	5店舗～	27店舗)
	町村:	(各	2店舗～	3店舗)
			市町村計	179店舗

5. 調査内容

- ①ガソリン(現金売り、掛売り)の販売価格
- ②ガソリン販売価格の店頭表示状況
- ③ガソリンの領収書単価表示の状況
- ④灯油(店頭、配達)の販売価格

[販売価格は消費税込みの金額]

* 市町村別調査店舗数について

・市町村別調査については、旧市町村単位で、上記4の店舗数により調査を実施している。

II 調査結果の概要

1. ガソリンの販売価格

(1)現金売り(レギュラー1ℓ当たり)

①全県における販売価格

全県における調査月のガソリン現金売り販売価格は、下記のとおりであった。

最高販売価格	152円
最低販売価格	124円
平均価額	134.26円

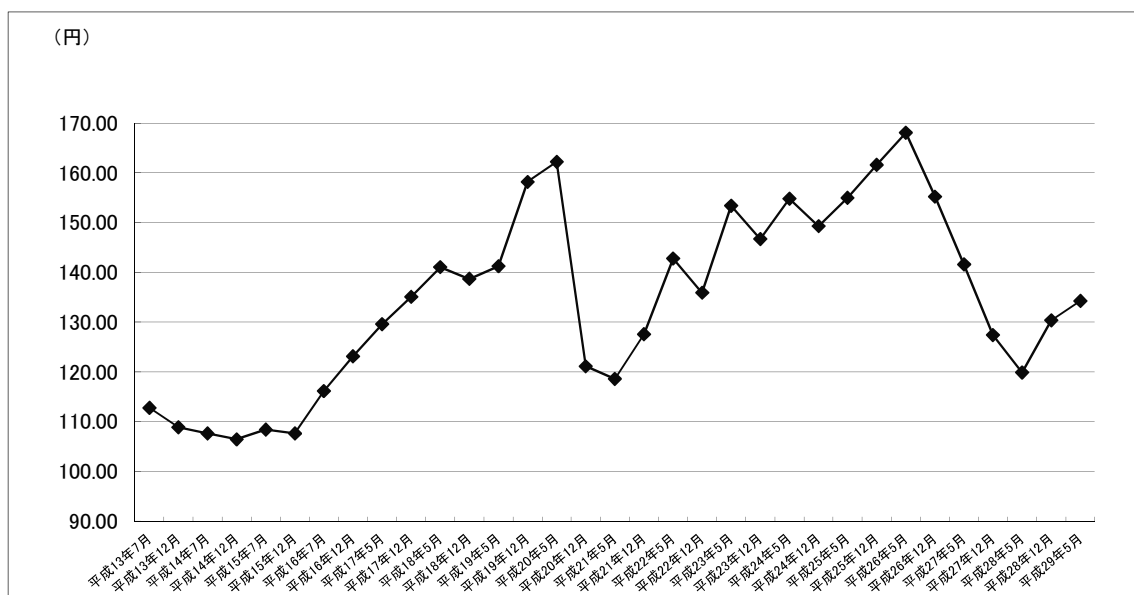
※参考 平成29年5月8日現在における経済産業省 資源エネルギー庁の調査結果は下記のとおりである。

全国平均販売価格	133.10円
九州平均販売価格(沖縄県を除く)	136.20円
大分県平均販売価格	137.30円

表1 ガソリン(レギュラー1ℓ当たり・現金)の販売価格の推移

調査年月		平均販売価格	最高販売価格	最低販売価格
平成21年	5月	118.56円	135円	112円
	12月	127.55円	145円	119円
平成22年	5月	142.77円	153円	133円
	12月	135.91円	153円	128円
平成23年	5月	153.40円	161円	146円
	12月	146.71円	155円	133円
平成24年	5月	154.82円	164円	146円
	12月	149.27円	159円	140円
平成25年	5月	155.00円	166円	140円
	12月	161.62円	170円	146円
平成26年	5月	168.04円	180円	157円
	12月	155.22円	174円	142円
平成27年	5月	141.62円	164円	127円
	12月	127.39円	151円	113円
平成28年	5月	119.84円	135円	103円
	12月	130.35円	145円	118円
平成29年	5月	134.26円	152円	124円

ガソリン(レギュラー1ℓ当たり)現金売り 販売価格の推移



②市町村別販売価格

全県における調査月のガソリンの現金売り販売価格を市町村(郡単位)別にみると、以下のようになる。

表2 市町村(郡単位)別ガソリン(レギュラー1ℓ当たり・現金)平均販売価格

市町村名	今回 (平成29年5月調査)	前回 (平成28年12月調査)
大分市	140.25円	136.06円
別府市	139.20円	136.00円
中津市	131.95円	127.25円
日田市	131.13円	126.06円
佐伯市	135.11円	130.14円
臼杵市	139.22円	133.22円
津久見市	139.83円	135.50円
竹田市	138.24円	132.35円
豊後高田市	136.08円	131.08円
杵築市	133.67円	129.00円
宇佐市	133.86円	130.07円
豊後大野市	131.40円	123.40円
由布市	139.44円	134.50円
国東市・姫島村	135.29円	131.82円
日出町	138.20円	132.60円
九重町・玖珠町	138.00円	129.89円

(2)掛売り(レギュラー1ℓ当たり)

①全県における販売価格

全県における調査月のガソリン掛売り販売価格は、下記のとおりであった。

最高販売価格	152円
最低販売価格	126円
平均価額	128.81円

表3 ガソリン(レギュラー1ℓ当たり・掛売)の販売価格の推移

調査年月	平均販売価格	最高販売価格	最低販売価格
平成21年	5月	120.99円	135円
	12月	130.13円	145円
平成22年	5月	144.99円	153円
	12月	138.69円	153円
平成23年	5月	156.58円	200円
	12月	149.51円	160円
平成24年	5月	157.83円	170円
	12月	152.51円	164円
平成25年	5月	158.19円	176円
	12月	164.39円	175円
平成26年	5月	170.88円	185円
	12月	159.17円	175円
平成27年	5月	144.99円	164円
	12月	131.75円	157円
平成28年	5月	123.60円	138円
	12月	132.70円	150円
平成29年	5月	128.81円	152円

②市町村別販売価格

ガソリンの掛売り販売価格を市町村(郡単位)別にみると、以下のようになる。

表4 市町村(郡単位)別ガソリン(レギュラー1ℓ当たり・掛売)平均販売価格

市町村名	今回 (平成29年5月調査)	前回 (平成28年12月調査)
大分市	138.00円	136.17円
別府市	0.00円	142.00円
中津市	136.07円	131.88円
日田市	136.45円	132.45円
佐伯市	137.04円	132.50円
臼杵市	143.14円	135.25円
津久見市	144.20円	140.00円
竹田市	139.31円	134.13円
豊後高田市	142.20円	136.75円
杵築市	138.75円	133.13円
宇佐市	136.23円	132.08円
豊後大野市	134.94円	128.11円
由布市	142.67円	137.13円
国東市・姫島村	137.18円	133.94円
日出町	138.00円	134.00円
九重町・玖珠町	143.60円	135.80円

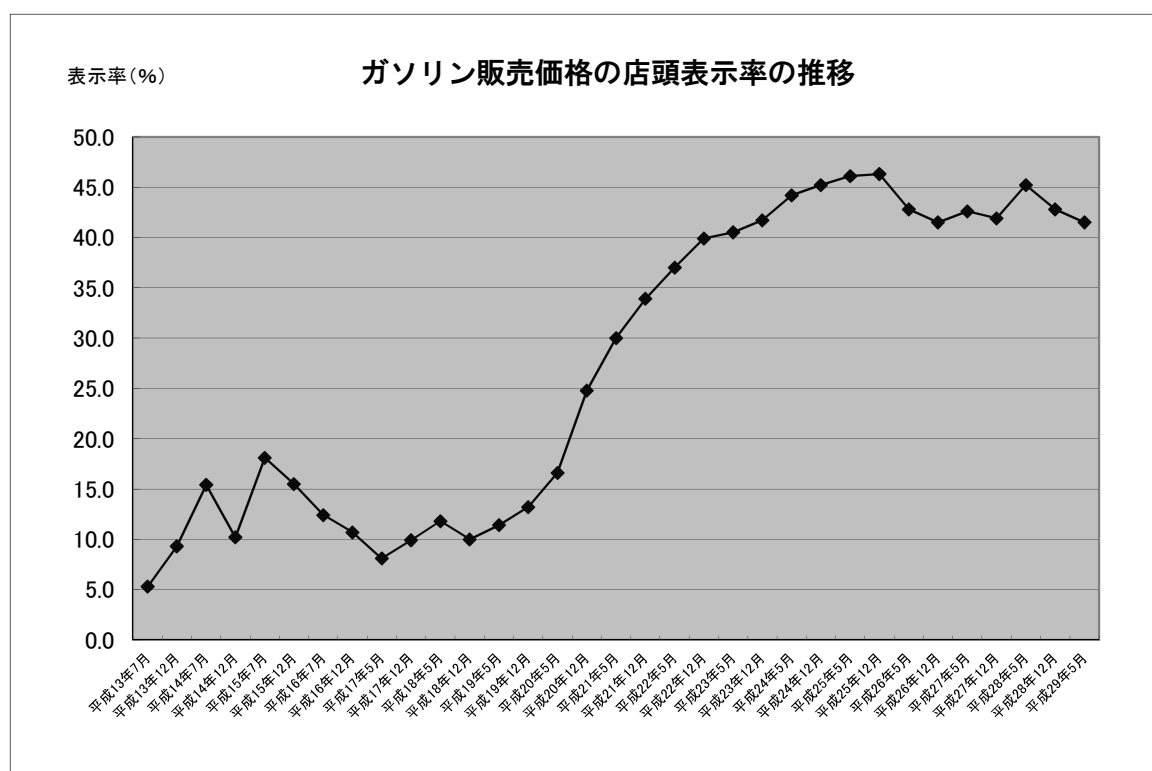
2. ガソリンの販売価格の店頭表示状況

今回調査対象店舗	217	店舗	
店頭表示店舗	90	店舗	(41.5%)
店頭表示を行っていない店舗	127	店舗	(58.5%)

店頭表示を行っている店舗の割合(全県)は、今回の調査では前回調査(平成28年12月)と比較して 1.3% 減少した。

表5 市町村(郡単位)別ガソリン販売価格店頭表示状況

市町村名等	今回(平成29年5月調査)			前回(平成28年12月調査)		
	調査店舗数	表示有店舗数	構成比(%)	調査店舗数	表示有店舗数	構成比(%)
全県	217	90	41.5%	215	92	42.8%
大分市	16	8	50.0%	18	9	50.0%
別府市	5	3	60.0%	5	2	40.0%
中津市	20	10	50.0%	20	10	50.0%
日田市	17	8	47.1%	17	8	47.1%
佐伯市	30	4	13.3%	28	5	17.9%
臼杵市	9	2	22.2%	9	3	33.3%
津久見市	6	1	16.7%	6	1	16.7%
竹田市	17	7	41.2%	17	6	35.3%
豊後高田市	13	5	38.5%	13	5	38.5%
杵築市	9	4	44.4%	9	4	44.4%
宇佐市	14	9	64.3%	14	9	64.3%
豊後大野市	21	10	47.6%	20	12	60.0%
由布市	9	2	22.2%	8	2	25.0%
国東市・姫島村	17	8	47.1%	17	8	47.1%
日出町	5	5	100.0%	5	4	80.0%
九重町・玖珠町	9	4	44.4%	9	4	44.4%



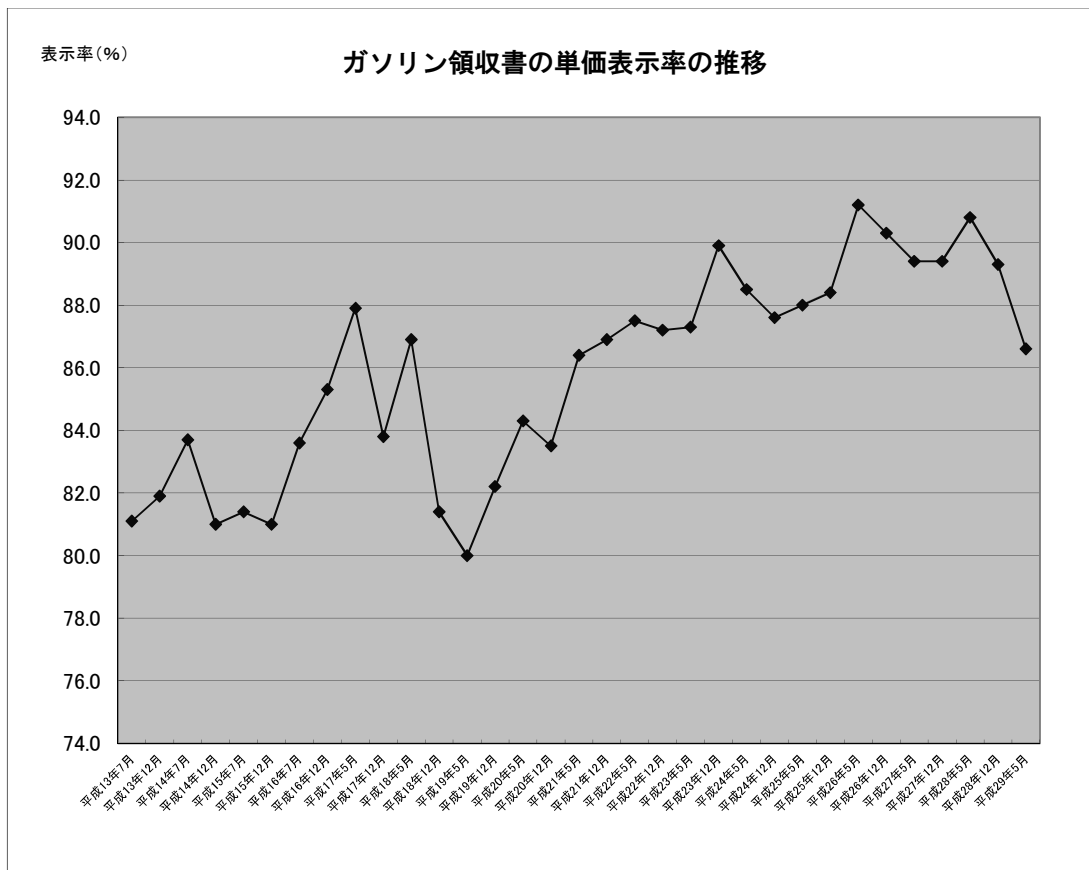
3. ガソリンの領収書単価表示の状況

今回調査対象店舗	217	店舗	
ガソリンの領収書に単価表示店舗	188	店舗	(86.6%)
単価表示を行っていない店舗	29	店舗	(13.4%)

店頭表示を行っている店舗の割合(全県)は、今回の調査では前回調査(平成28年12月)と比較して **2.7%** 減少した。

表6 市町村(郡単位)別ガソリン販売価格単価領収書表示状況

市町村名等	今回(平成29年5月調査)			前回(平成28年12月調査)		
	調査店舗数	表示有店舗数	構成比(%)	調査店舗数	表示有店舗数	構成比(%)
全県	217	188	86.6%	215	192	89.3%
大分市	16	16	100.0%	18	18	100.0%
別府市	5	5	100.0%	5	5	100.0%
中津市	20	17	85.0%	20	19	95.0%
日田市	17	15	88.2%	17	14	82.4%
佐伯市	30	22	73.3%	28	22	78.6%
臼杵市	9	8	88.9%	9	9	100.0%
津久見市	6	6	100.0%	6	5	83.3%
竹田市	17	14	82.4%	17	15	88.2%
豊後高田市	13	11	84.6%	13	11	84.6%
杵築市	9	8	88.9%	9	8	88.9%
宇佐市	14	13	92.9%	14	13	92.9%
豊後大野市	21	19	90.5%	20	20	100.0%
由布市	9	6	66.7%	8	6	75.0%
国東市・姫島村	17	15	88.2%	17	14	82.4%
日出町	5	5	100.0%	5	5	100.0%
九重町・玖珠町	9	8	88.9%	9	8	88.9%



4. 灯油の販売価格

①全県における販売価格

(1)店頭(18ℓ当たり)

①全県における販売価格

全県における調査月の灯油の店頭販売価格は、下記のとおりであった。

最高販売価格	1,800 円
最低販売価格	1,170 円
平均価額	1,416.46 円

※参考 平成29年5月8日現在における経済産業省 資源エネルギー庁の調査結果は下記のとおりである。

全国平均販売価格	1,393 円
九州平均販売価格(沖縄県を除く)	1,433 円
大分県平均販売価格	1,444 円

表7 灯油(18ℓ当たり・店頭)販売価格の推移

調査年月	平均販売価格	最高販売価格	最低販売価格	
平成21年	5月	1,191.03円	1,584円	954円
	12月	1,265.59円	1,606円	1,026円
平成22年	5月	1,481.28円	1,674円	1,224円
	12月	1,425.76円	1,710円	1,224円
平成23年	5月	1,729.63円	2,070円	1,565円
	12月	1,635.54円	1,944円	1,440円
平成24年	5月	1,725.85円	2,052円	1,548円
	12月	1,663.61円	1,944円	1,476円
平成25年	5月	1,782.45円	2,160円	1,512円
	12月	1,890.06円	2,124円	1,602円
平成26年	5月	1,961.13円	2,214円	1,764円
	12月	1,785.30円	2,394円	1,476円
平成27年	5月	1,555.64円	1,980円	1,206円
	12月	1,338.22円	1,800円	972円
平成28年	5月	1,171.51円	1,652円	702円
	12月	1,315.03円	1,710円	1,062円
平成29年	5月	1,416.46円	1,800円	1,170円

②市町村別販売価格

灯油の店頭平均販売価格を市町村(郡単位)別にみると、以下のようになる。

表8 灯油(18ℓ当たり・店頭)平均販売価格

市町村名	今回 (平成29年5月調査)	前回 (平成28年12月調査)
大分市	1,438.38円	1,335.67円
別府市	1,437.20円	1,307.00円
中津市	1,385.79円	1,308.00円
日田市	1,338.75円	1,240.94円
佐伯市	1,426.36円	1,301.21円
臼杵市	1,482.00円	1,340.00円
津久見市	1,401.67円	1,350.00円
竹田市	1,474.94円	1,318.24円
豊後高田市	1,380.46円	1,320.77円
杵築市	1,441.22円	1,332.00円
宇佐市	1,396.29円	1,348.71円
豊後大野市	1,343.50円	1,217.90円
由布市	1,481.44円	1,428.75円
国東市・姫島村	1,456.00円	1,415.88円
日出町	1,450.80円	1,231.60円
九重町・玖珠町	1,434.00円	1,315.33円

(2)配達(18ℓ当たり)

①全県における販売価格

全県における調査月の灯油の配達販売価格は、下記のとおりであった。

最高販売価格	1,944 円
最低販売価格	1,332 円
平均価額	1,514.15 円

※参考 平成29年5月8日現在における経済産業省 資源エネルギー庁の調査結果は下記のとおりである。

全国平均販売価格	1,536 円
九州平均販売価格(沖縄県を除く)	1,571 円
大分県平均販売価格	1,560 円

表9 灯油(18ℓ当たり・配達)販売価格の推移

調査年月	平均販売価格	最高販売価格	最低販売価格
平成21年	5月	1,307.19円	1,642円
	12月	1,383.13円	1,800円
平成22年	5月	1,590.31円	1,845円
	12月	1,539.69円	1,737円
平成23年	5月	1,847.22円	2,210円
	12月	1,753.89円	1,980円
平成24年	5月	1,839.20円	2,304円
	12月	1,784.20円	2,199円
平成25年	5月	1,899.42円	2,289円
	12月	2,009.17円	2,268円
平成26年	5月	2,078.53円	2,372円
	12月	1,909.11円	2,200円
平成27年	5月	1,688.95円	2,034円
	12月	1,480.70円	1,800円
平成28年	5月	1,688.95円	2,034円
	12月	1,330.98円	3,780円
平成29年	5月	1,450.97円	2,700円

②市町村別販売価格

灯油の配達平均販売価格を市町村(郡単位)別にみると、以下のようになる。

表10 灯油(18ℓ当たり・配達)平均販売価格

市町村名	今回 (平成29年5月調査)	前回 (平成28年12月調査)
大分市	1,636.64円	1,517.14円
別府市	1,782.00円	2,128.00円
中津市	1,545.00円	1,445.17円
日田市	1,510.77円	1,398.00円
佐伯市	1,529.96円	1,423.62円
臼杵市	1,652.00円	1,509.75円
津久見市	1,650.00円	1,541.67円
竹田市	1,532.40円	1,383.43円
豊後高田市	1,528.31円	1,459.46円
杵築市	1,560.78円	1,438.00円
宇佐市	1,541.20円	1,440.00円
豊後大野市	1,475.44円	1,366.11円
由布市	1,587.67円	1,558.25円
国東市・姫島村	1,516.94円	1,469.65円
日出町	1,467.00円	1,476.00円
九重町・玖珠町	1,557.00円	1,455.57円