

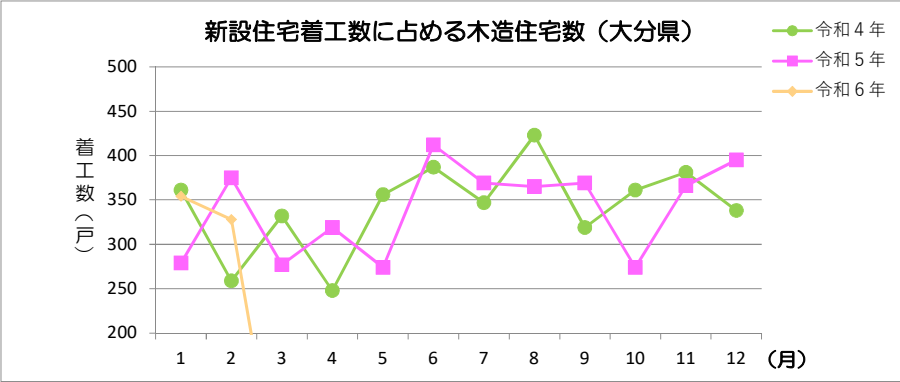
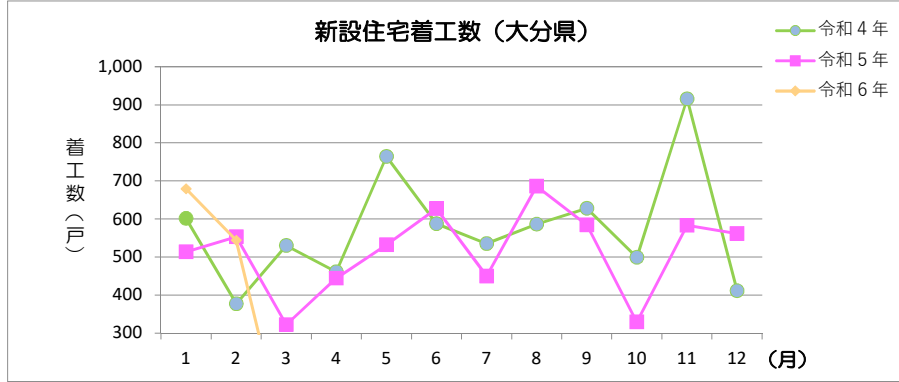
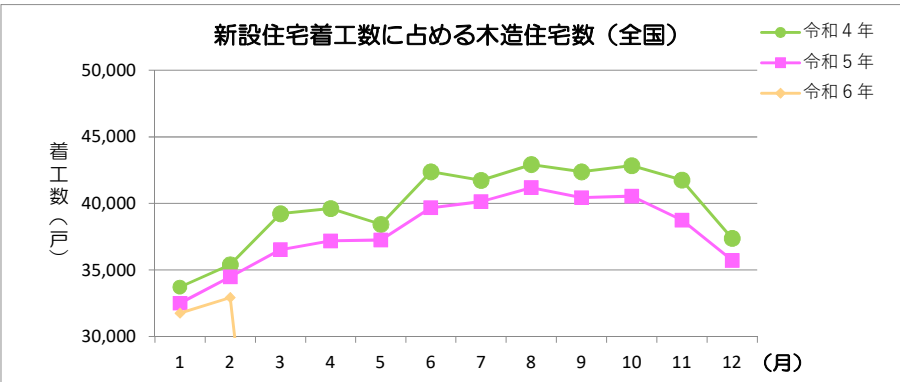
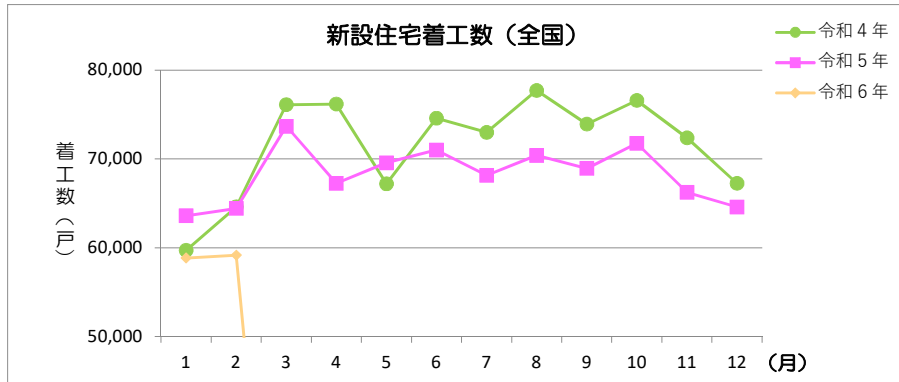
新設住宅着工戸数 (住宅着工統計)

(単位: 戸)

年次	全 国							大 分 県						
	総 数	木造	木造内訳			持家	一戸建	総 数	木造	木造内訳			持家	一戸建
			在来軸組	プレハブ	2×4					在来軸組	プレハブ	2×4		
2004年(H16)	1,189,049	540,756	427,746	22,304	90,706	369,852	367,251	9,589	4,975	4,035	181	759	3,413	3,411
2005年(H17)	1,236,122	542,859	426,298	20,718	95,843	353,282	350,446	9,345	4,626	3,951	128	547	3,319	3,315
2006年(H18)	1,290,391	559,201	432,731	21,080	105,390	358,519	356,277	9,610	4,900	4,024	104	772	3,238	3,236
2007年(H19)	1,060,741	504,546	388,435	17,556	98,555	314,865	313,340	9,563	4,753	3,501	104	1,148	3,023	3,022
2008年(H20)	1,093,485	516,868	391,221	17,940	107,707	318,508	317,070	9,550	5,187	3,940	99	1,148	2,920	2,916
2009年(H21)	788,410	430,121	324,406	14,321	91,394	284,626	283,478	5,840	3,908	2,815	86	1,007	2,491	2,491
2010年(H22)	813,153	460,127	360,114	14,133	95,880	305,222	303,886	5,758	3,613	3,682	83	848	2,796	2,796
2011年(H23)	834,117	464,837	352,264	14,325	98,248	305,626	304,171	5,691	3,371	2,616	87	668	2,848	2,848
2012年(H24)	882,797	486,756	364,047	15,177	107,532	311,589	308,302	6,670	3,865	2,769	103	993	2,889	2,887
2013年(H25)	980,025	549,971	412,892	16,968	120,111	354,772	350,961	7,431	4,486	3,258	108	1,120	3,351	3,351
2014年(H26)	892,261	489,463	362,994	14,966	111,503	285,270	281,974	6,165	3,948	2,815	118	1,015	2,717	2,716
2015年(H27)	874,699	504,318	375,357	14,344	114,617	283,366	280,476	7,254	4,160	2,830	67	1,013	2,804	2,803
2016年(H28)	967,237	546,336	408,632	13,991	123,713	292,287	289,380	7,139	4,291	3,069	104	1,118	2,821	2,819
2017年(H29)	964,641	545,366	412,004	13,303	120,059	284,283	281,482	6,889	4,083	2,957	99	1,027	2,827	2,826
2018年(H30)	942,370	539,394	409,873	12,533	116,988	283,235	280,605	7,549	4,387	3,156	87	1,144	3,014	3,013
		<b>木造率 57.2</b>							<b>木造率 58.1</b>					
2019年(R元)	905,123	523,319	401,583	12,111	109,625	288,738	286,200	6,926	4,457	3,225	101	1,131	2,937	2,937
		<b>木造率 57.8</b>							<b>木造率 64.4</b>					
2020年(R2)	814,765	469,284	365,453	10,822	93,009	261,084	259,060	6,892	4,205	3,008	86	1,111	2,635	2,635
		<b>木造率 57.6</b>							<b>木造率 61.0</b>					
2021年(R3)	856,484	502,330	395,803	10,509	96,018	285,575	283,458	6,260	4,297	3,195	80	1,022	2,848	2,848
		<b>木造率 58.7</b>							<b>木造率 68.6</b>					
2022年(R4)	859,216	477,791	376,447	10,139	91,205	253,197	251,161	6,894	4,112	2,900	59	1,153	2,446	2,446
		<b>木造率 55.6</b>							<b>木造率 59.6</b>					
2023年(R5)	819,633	454,437	353,314	10,329	90,794	224,362	222,547	6,184	4,074	2,937	70	1,067	2,302	2,302
		<b>木造率 55.4</b>							<b>木造率 65.9</b>					
2024年1月	58,849	31,754	24,221	674	6,859	14,805	14,668	679	354	246	2	106	172	172
2024年2月	59,162	32,929	25,238	816	6,875	16,307	16,145	544	328	231	10	87	188	188
2024年3月														
2024年4月														
2024年5月														
2024年6月														
2024年7月														
2024年8月														
2024年9月														
2024年10月														
2024年11月														
2024年12月														
計	118,011	64,683	49,459	1,490	13,734	31,112	30,813	1,223	682	477	12	193	360	360
		<b>木造率 54.8</b>							<b>木造率 55.8</b>					
2023年(1~2月)	128,030	66,999	52,561	1,527	12,911	34,995	34,690	1,066	654	448	13	193	404	404
		<b>木造率 52.3</b>							<b>木造率 61.4</b>					
(対前年比)	(92.2)	(96.5)	(94.1)	(97.6)	(106.4)	(88.9)	(88.8)	(114.7)	(104.3)	(106.5)	(92.3)	(100.0)	(89.1)	(89.1)

# 新設住宅着工数に占める木造住宅数

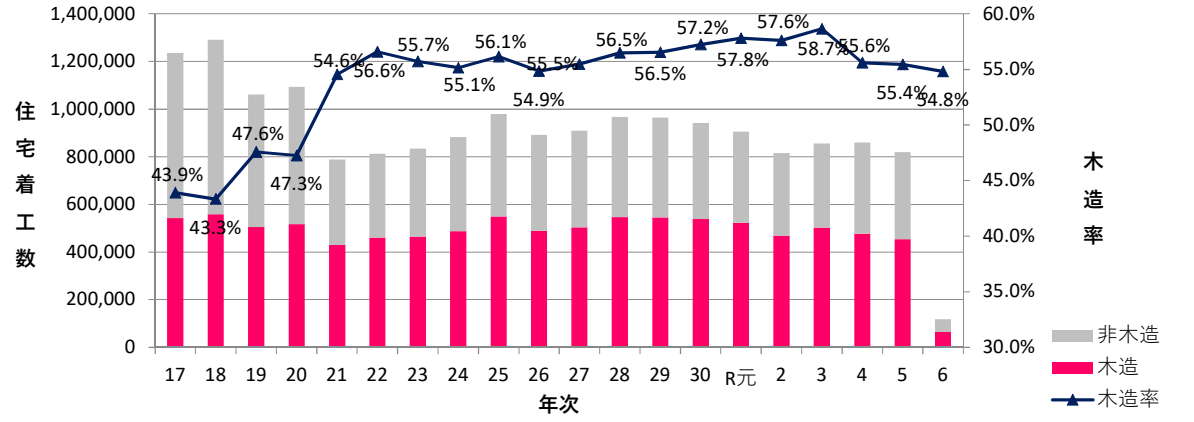
月	令和4年						令和5年						令和6年					
	全国			大分県			全国			大分県			全国			大分県		
	総数	うち木造	木造率	総数	うち木造	木造率	総数	うち木造	木造率	総数	うち木造	木造率	総数	うち木造	木造率	総数	うち木造	木造率
1	59,690	33,714	56.5%	601	361	60.1%	63,604	32,509	51.1%	513	279	54.4%	58,849	31,754	54.0%	679	354	52.1%
2	64,614	35,407	54.8%	377	259	68.7%	64,426	34,490	53.5%	553	375	67.8%	59,162	32,929	55.7%	544	328	60.3%
3	76,120	39,225	51.5%	530	332	62.6%	73,693	36,531	49.6%	322	277	86.0%	0	0	#DIV/0!	0	0	#DIV/0!
4	76,179	39,625	52.0%	461	248	53.8%	67,250	37,177	55.3%	444	319	71.8%	0	0	#DIV/0!	0	0	#DIV/0!
5	67,193	38,427	57.2%	764	356	46.6%	69,561	37,259	53.6%	532	274	51.5%	0	0	#DIV/0!	0	0	#DIV/0!
6	74,596	42,380	56.8%	587	387	65.9%	71,015	39,672	55.9%	627	412	65.7%	0	0	#DIV/0!	0	0	#DIV/0!
7	72,981	41,731	57.2%	535	347	64.9%	68,151	40,136	58.9%	450	369	82.0%	0	0	#DIV/0!	0	0	#DIV/0!
8	77,712	42,923	55.2%	586	423	72.2%	70,399	41,188	58.5%	686	365	53.2%	0	0	#DIV/0!	0	0	#DIV/0!
9	73,920	42,381	57.3%	628	319	50.8%	68,941	40,440	58.7%	584	369	63.2%	0	0	#DIV/0!	0	0	#DIV/0!
10	76,590	42,849	55.9%	499	361	72.3%	71,769	40,550	56.5%	329	274	83.3%	0	0	#DIV/0!	0	0	#DIV/0!
11	72,372	41,751	57.7%	915	381	41.6%	66,238	38,755	58.5%	583	366	62.8%	0	0	#DIV/0!	0	0	#DIV/0!
12	67,249	37,378	55.6%	411	338	82.2%	64,586	35,730	55.3%	561	395	70.4%	0	0	#DIV/0!	0	0	#DIV/0!
計	859,216	477,791	55.6%	6,894	4,112	59.6%	819,633	454,437	55.4%	6,184	4,074	65.9%	0	0	#DIV/0!	0	0	#DIV/0!



# 新設住宅着工数と木造率の推移（年別）

年次	全国			大分県		
	総数	うち木造	木造率	総数	うち木造	木造率
H16	1,189,049	540,756	45.5%	9,589	4,975	51.9%
H17	1,236,122	542,859	43.9%	9,345	4,626	49.5%
H18	1,290,391	559,201	43.3%	9,610	4,900	51.0%
H19	1,060,741	504,546	47.6%	9,563	4,753	49.7%
H20	1,093,485	516,868	47.3%	9,550	5,187	54.3%
H21	788,410	430,121	54.6%	5,840	3,908	66.9%
H22	813,153	460,127	56.6%	5,758	3,613	62.7%
H23	834,117	464,837	55.7%	5,691	3,371	59.2%
H24	882,797	486,755	55.1%	6,670	3,865	57.9%
H25	979,683	549,971	56.1%	7,431	4,486	60.4%
H26	892,261	489,463	54.9%	6,165	3,948	64.0%
H27	909,299	504,318	55.5%	7,254	4,160	57.3%
H28	967,237	546,336	56.5%	7,139	4,291	60.1%
H29	964,641	545,366	56.5%	6,889	4,083	59.3%
H30	942,370	539,394	57.2%	7,549	4,387	58.1%
H31	905,123	523,319	57.8%	6,926	4,457	64.4%
R2	814,765	469,284	57.6%	6,892	4,205	61.0%
R3	856,484	502,330	58.7%	6,260	4,297	68.6%
R4	859,216	477,791	55.6%	6,894	4,112	59.6%
R5	819,633	454,437	55.4%	6,184	4,074	65.9%
R6.1	58,849	31,754	54.0%	679	354	52.1%
2	59,162	32,929	55.7%	544	328	60.3%
3	0	0	#DIV/0!	0	0	#DIV/0!
4	0	0	#DIV/0!	0	0	#DIV/0!
5	0	0	#DIV/0!	0	0	#DIV/0!
6	0	0	#DIV/0!	0	0	#DIV/0!
7	0	0	#DIV/0!	0	0	#DIV/0!
8	0	0	#DIV/0!	0	0	#DIV/0!
9	0	0	#DIV/0!	0	0	#DIV/0!
10	0	0	#DIV/0!	0	0	#DIV/0!
11	0	0	#DIV/0!	0	0	#DIV/0!
12	0	0	#DIV/0!	0	0	#DIV/0!
R6計	118,011	64,683	54.8%	1,223	682	55.8%

## 新設住宅着工数と木造率の推移（全国）



## 新設住宅着工数と木造率の推移（大分県）

