

II 任用關係

任用関係業務の概要

(1) 職員構成の概況（令和4年4月1日）

ア 職群別・部局別職員構成

職員の任用に関する規則の適用を受ける職群は13職群であり、その部局別職員構成は、表1のとおりである。

これを職群別にみると、行政職群が全体の55.0%を占め、部局別では知事部局が全体の46.5%を占めている。

イ 職群別・任用職級別職員構成

職群別・任用職級別職員構成は、表2のとおりである。

ウ 職群別・任用職級別・年齢別職員構成

職群別・任用職級別・年齢別職員構成は、表3のとおりである。

エ 行政職群年齢別職員構成

知事部局の行政職群年齢別職員構成は、表4のとおりである。

(2) 採用の概況

ア 採用試験

令和4年度の各種採用試験の日程等については、表5のとおりである。

(ア) 上級試験

a 上級試験は「上級試験（社会人経験者）」の試験区分に「農業」「畜産」「水産」を加え、また新たに「上級試験（追加募集）」として「建築」「農業」「畜産」「総合土木」を実施するなど26職種について実施した。全体の受験者数は1,172人と前年度の1,241人と比較して若干減少し、合格者数は281人と前年度の258人から増加した。平均競争率は前年度より0.6ポイント下降し4.2倍であった。

b 上級試験の事務系職種では、「行政」は受験者数が294人と前年度の302人と比較して微減であったが、合格者数は118人と前年度の98人から増加した。競争率は0.6ポイント下降し2.5倍であった。

「行政（特別枠）」は、受験者数が357人、合格者数は25人で、競争率は14.3倍であった。

「行政（一般・社会人経験者）」は、受験者数が193人、合格者数は16人で、競争率は12.1倍であった。

「行政（ICT・社会人経験者）」は、受験者数が9人、合格者数は1人で、競争率は9.0倍であった。

c 「教育事務」は受験者数が29人と前年度の42人から減少し、合格者数も8人と前年度の15人から減少した。競争率は0.8ポイント上昇し3.6倍であった。

d 「警察事務」は受験者数が32人と前年度の36人から減少し、合格者数も6人と前年度の9人から減少した。競争率は1.3ポイント上昇し5.3倍であった。

e 上級試験の技術系職種全体の受験者数は、258人と前年度の233人から増加し、合格者数も107人と前年度の93人から増加した。平均競争率は0.1ポイント下降し2.4倍であった。

(イ) 中級・初級試験

a 中級試験は「総合土木」の1職種について実施した。受験者数は前年度と同数の5人で、合格者数は2人であった。競争率は2.5倍であった。

b 初級試験は「一般事務」「教育事務」「警察事務」「林業」「総合土木」「電気」の6職種について実施した。全体の受験者数は187人と前年度の237人から減少し、合格者数も34人と前年度の42人から減少した。平均競争率は0.1ポイント下降し

5.5倍であった。

- c 初級試験の事務系職種では、「一般事務」は受験者数が前年度から11人増加し、112人であった。合格者数は18人と前年度と同数であった。競争率は0.6ポイント上昇し6.2倍であった。
- d 「教育事務」は受験者数が18人と前年度の50人から32人減少し、合格者数は3人と前年度の6人から半減した。競争率は前年度より2.3ポイント減少し6.0倍であった。
- e 「警察事務」は受験者数が37人と前年度の73人から半減し、合格者数も4人と前年度の10人から減少した。競争率は2.0ポイント上昇し9.3倍であった。
- f 初級試験の技術系職種については、「林業」「総合土木」「電気」の3職種について実施した。受験者数は20人であった。合格者数は9人で前年度の8人から1人増加した。競争率は0.6ポイント上昇し2.2倍であった。

(ウ)医療免許資格職試験Ⅰ

- a 「管理栄養士」「保健師」の2職種について実施し、平均競争率は5.8倍であった。
- b 競争率は「管理栄養士」が10.0倍、「保健師」が3.7倍であった。

(エ)医療免許資格職試験Ⅱ

- a 「診療放射線技師」「理学療法士」の2職種について実施し、平均競争率は6.3倍であった。
- b 競争率は「診療放射線技師」が7.0倍、「理学療法士」が4.0倍であった。

(オ)警察官採用試験

- a 全体の受験者数は、「警察官B」の減少により、292人と前年度の327人から減少した。合格者数は95人と前年度の86人から増加した。平均競争率は前年度より0.7ポイント下降し3.1倍であった。
- b 「警察官A(一般)」は受験者数が98人で、合格者数は23人、競争率は前年度から1.5ポイント上昇し、4.3倍であった。
- c 「警察官A(女性・一般)」は受験者数が38人で、合格者数は20人、競争率は1.7ポイント下降し1.9倍であった。
- d 「警察官B(一般)」は受験者数が112人で、合格者数は35人、競争率は1.1ポイント下降し3.2倍であった。
- e 「警察官B(女性・一般)」は受験者数が44人で、合格者数は17人、競争率は2.9ポイント下降し2.6倍であった。
- f 昭和45年以来実施している共同試験は、警視庁・愛知県・大阪府の3都府県から依頼を受け実施した。

イ 採用選考

職員の採用は競争試験によるものとされているが、採用試験を行っても十分な競争者が得られない場合や職務と責任の特殊性により職務遂行能力について職員の順位の判定が困難である場合などは、選考により採用を行うことができることになっている。

選考により採用できる職は、職員の任用に関する規則（昭和32年人事委員会規則第11号）第14条に定められており、行政職係長級以上の職や医師、看護師等の職のほかは人事委員会による選考職の承認が必要である。

令和4年度は、獣医師や児童自立支援専門員等18職種（包括承認を含む。）について選考職の承認を行った。そのうち、獣医師や薬剤師等の10職種について任命権者による選考考査が実施され、障がい者を対象とした3職種や職業訓練指導員等の5職種について人事委員会が選考考査を実施した。

ウ 採用試験及び採用選考の実施状況

採用試験及び採用選考の実施状況は、表6～9のとおりである。

別 表

表1 職群別・部局別職員構成

部局別 職群別	知事部局	教育委員会	警察本部	企業局	病院局	各種委員会	計	割合(%)
行政	3,107	821	292			66	4,286	55.0
研究	199	12	20				231	3.0
医療(一)	19						19	0.2
医療(二)	156	19	1				176	2.3
海事	25	9					34	0.4
公安			2,045				2,045	26.3
企業				105			105	1.3
病院行政					47		47	0.6
病院医療 (一)					107		107	1.4
病院医療 (二)					88		88	1.1
病院医療 (三)					507		507	6.5
技能労務	118	15	6			1	140	1.8
病院 技能労務					1		1	0.0
計	3,624	876	2,364	105	750	67	7,786	100.0
割合(%)	46.5	11.3	30.4	1.3	9.6	0.9	100.0	

表2 職群別・任用職級別職員構成

<行政職群>

職 級	部長級	次長級	課長級	課長補佐級	係長級	主任・主事級	計
人 員	17	58	396	1,093	1,071	1,651	4,286
割合(%)	0.4	1.4	9.2	25.5	25.0	38.5	100.0

<研究職群>

職 級	所長級	部長級	副部長級	科長級	主任・技師級	計
人 員	0	6	73	56	96	231
割合(%)	0.0	2.6	31.6	24.2	41.6	100.0

<医療(一)職群>

職 級	部 長 級	次 長 級	課 長 級	課長補佐級	主任医師級	医 師 級	計
人 員	1	3	4	3	5	3	19
割合(%)	5.3	15.8	21.1	15.8	26.3	15.8	100.0

<医療(二)職群>

職 級	課 長 級	課長補佐級	係 長 級	主任・技師級	計
人 員	19	34	51	72	176
割合(%)	10.8	19.3	29.0	40.9	100.0

<海事職群>

職 級	大型船舶 (三種)船長級	中型船舶 (二種)船長級	航海長級	航海士級	業務技師級	計
人 員	1	2	16	11	4	34
割合(%)	2.9	5.9	47.1	32.4	11.8	100.0

<公安職群>

職 級	部 長 級	課 長 級	課長補佐級	係 長 級	主任級	巡 査 級	計
人 員	20	64	182	423	568	788	2,045
割合(%)	1.0	3.1	8.9	20.7	27.8	38.5	100.0

<企業職群>

職 級	部 長 級	次 長 級	課 長 級	課長補佐級	係 長 級	主任・主事級	計
人 員	1	0	9	29	37	29	105
割合(%)	1.0	0.0	8.6	27.6	35.2	27.6	100.0

<病院行政職群>

職 級	部 長 級	次 長 級	課 長 級	課長補佐級	係 長 級	主任・主事級	計
人 員	0	2	3	8	13	21	47
割合(%)	0.0	4.3	6.4	17.0	27.7	44.7	100.0

<病院医療(一)職群>

職 級	院 長 級	部 長 級	主任医師級	医 師 級	計
人 員	27	49	18	13	107
割合(%)	25.2	45.8	16.8	12.1	100.0

<病院医療(二)職群>

職 級	課 長 級	課長補佐級	係 長 級	主任・技師級	計
人 員	4	12	25	47	88
割合(%)	4.5	13.6	28.4	53.4	100.0

<病院医療(三)職群>

職 級	総看護師長級	看護師長級	看護師級	准看護師級	計
人 員	8	112	386	1	507
割合(%)	1.6	22.1	76.1	0.2	100.0

※「割合(%)」については、四捨五入の関係上、積上げと「計」欄が一致しない場合がある。

表3 職群別・任用職級別・年齢別職員構成

年齢	行政						研究						医療(一)						医療(二)						年齢	
	部	次	課	補	係	主計	所	部	副	科	主計	部	次	課	補	主	医	計	課	補	係	主	計			
18						13																			18	
19						13																			19	
20						23																			20	
21						19																			21	
22						121					4														22	
23						138					6											1	1		23	
24						107					7											2	2		24	
25						118					7						2	2				6	6		25	
26						102					2												10	10	26	
27						115					12						1	1					3	3	27	
28					1	124					9												11	11	28	
29						107					9					1	1						11	11	29	
30					1	96					6												7	7	30	
31						116					4					2		2					6	6	31	
32						103					7					1		1					4	4	32	
33			2		4	95				1	5												5	5	33	
34			1		27	69					11				1		1						2	2	34	
35					39	29				3	5											4	2	6	35	
36		1			64	24				4	1											3		3	36	
37			1		55	18				4	3											5		5	37	
38					74	15				6												6		6	38	
39					63	11				3												5		5	39	
40				1	74	21				4												4		4	40	
41			1	1	69	9				4						1		1				2		2	41	
42			1		13	82				6						1		1				3	1	4	42	
43	1				29	72				2	2										2	3		5	43	
44					51	53				1	4											1		1	44	
45	1				61	40				1	1											3	1	4	45	
46					69	37				2	2											1	2	3	46	
47					81	36				2												3		3	47	
48			3		90	39				6	1											2	1	3	48	
49			11		90	50				4	2					1		1				3	1	4	49	
50			9		77	22				1	1								1			2	2	5	50	
51				30	79	24				1	8								1			4	2	1	8	51
52				23	69	20					6	3				2		2				1	2	2	5	52
53				29	77	26				1	11											4	2	1	7	53
54				53	59	18					4											2	2		4	54
55			2	47	46	19				1	8											1			1	55
56			7	46	47	14				2	5											3	1	1	5	56
57			10	52	53	17					9	1										2	3		5	57
58	6	16	47	47	17	2				1	2											1	3		4	58
59	9	21	41	53	14						3					2		2				3	1	2	6	59
60以上																										60以上
計	17	58	396	1,093	1,071	1,651	4,286	0	6	75	52	98	231	1	3	4	3	5	3	19	19	34	51	72	176	計

年齢	海 事						公 安						企 業						年齢		
	三船	二船	航長	航士	業務	計	部	課	補	係	主	巡	計	部	次	課	補	係		主	計
18												20	20								18
19												21	21						1	1	19
20												35	35								20
21												27	27						2	2	21
22												49	49						1	1	22
23												55	55						4	4	23
24											1	47	48						1	1	24
25											1	51	52						1	1	25
26											5	56	61								26
27											6	48	54						2	2	27
28				1		1					10	47	57						2	2	28
29				3		3					8	40	48						4	4	29
30										2	10	31	43								30
31											27	22	49						1	1	31
32										4	33	31	68						4	4	32
33										6	28	37	71						1	1	33
34				1		1				12	26	27	65						2	2	34
35				1		1				12	27	22	61				1		1	2	35
36										13	22	14	49				1			1	36
37				1		1			1	16	32	25	74				2			2	37
38				1		1			1	18	19	13	51				2			2	38
39									3	25	32	19	79				5			5	39
40			1			1			3	23	31	8	65				1			1	40
41									11	36	19	8	74					5		5	41
42									11	30	34	6	81					7		7	42
43									11	30	23	11	75					4		4	43
44									7	15	18	4	44				1			1	44
45			1	1	1	3		1	10	19	12	2	44				3	3		6	45
46			3			3		1	14	13	20	4	52				1	1	1	3	46
47			1		1	2		1	11	14	11	1	38				1	1		2	47
48			2			2		2	15	10	21	4	52				1			1	48
49			1		1	2		4	12	12	7	2	37				5			5	49
50			1			1		7	12	12	11	1	43			1	4		1	6	50
51								6	6	14	8		34			1	4	1		6	51
52			2	1		3		3	8	12	11		34			1	3	1		5	52
53							1	12	8	7	11		39				3			3	53
54			2			2	2	8	4	12	11		37				1	1		2	54
55			1			1	2	3	6	12	4		27			1	2			3	55
56			1			1	3	1	6	13	5		28			2				2	56
57		1		1		2	2	3	5	7	7		24			1				1	57
58		1				1	3	4	7	9	4		27					1		1	58
59	1				1	2	7	8	10	15	13		53	1		2				3	59
60以上																					60以上
計	1	2	16	11	4	34	20	64	182	423	568	788	2,045	1	0	9	29	37	29	105	計

年齢	病院行政						病院医療(一)					病院医療(二)					病院医療(三)					年齢	
	部	次	課	補	係	主計	院	部	主	医	計	課	補	係	主	計	総	師	看	准	計		
18																							18
19																							19
20																				2		2	20
21																			6			6	21
22						3	3												12			12	22
23															1	1			12			12	23
24						1	1								3	3			20			20	24
25															3	3			11			11	25
26						1	1								4	4			18			18	26
27						1	1			1	1				4	4			15			15	27
28						2	2			2	2				6	6			17	1		18	28
29						1	1			1	1				6	6			14			14	29
30						2	2								2	2			15			15	30
31										3	3				3	3			7			7	31
32						3	3			3	3				2	2			14			14	32
33						2	2			1	2	3			1	1			14			14	33
34					1		1			4		4							16			16	34
35						1	1			2	1	3			3	5	8		19			19	35
36								1	5		6				3		3		13			13	36
37					1		1			1		1			2	2	4		26			26	37
38					1	2	3			1		1			5	2	7	2	17			19	38
39						1	1			2	3	5			2	1	3		13			13	39
40						1		1		4		4			2		2	5	13			18	40
41					2	1	3			3	2	5			3		3	2	23			25	41
42										5		5			1	1		5	9			14	42
43					2		2			2		2			1	1		5	11			16	43
44										3		3			3		3	11	13			24	44
45										1		1						5	12			17	45
46					2		2			4		4						2	4			6	46
47										3		3		1	1		2	9	6			15	47
48					1	1				4		4						6	3			9	48
49					2		2			6		6		1	1		2	4	1			5	49
50					2	1	3	3		4		7			1		1	8	1			9	50
51					1		1			1		1					1	12	4			17	51
52					1		1	2		1		3		2		2		16	3			19	52
53					1		1			1		1		1		1	7	1				9	53
54					1	1				2				1		1	5					6	54
55					1		1			1		1		2		2	1	2				3	55
56								2				2		2		2	1	2				3	56
57												1				1		3	1			4	57
58						1	4	2				6	1			1	1	1				2	58
59						2	3					3	2			2	2					2	59
60以上							12	1				13		1		1							60以上
計	0	2	3	8	13	21	47	27	49	18	13	107	4	12	25	47	88	8	112	386	1	507	計

表4 行政職群年齡別職員構成(知事部局)

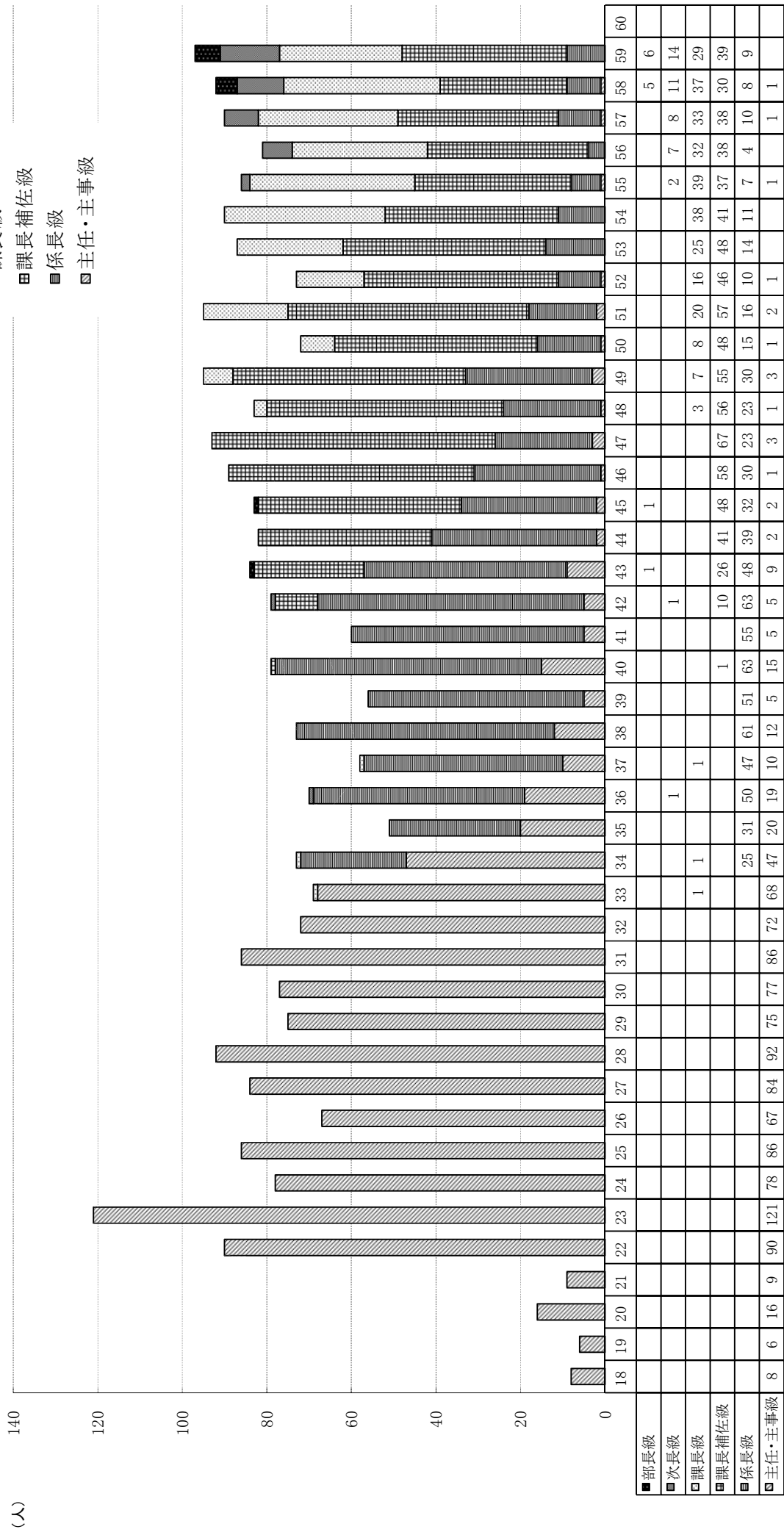


表5 各種採用試験の日程等

試験の種類	試験日		受験資格	採用候補者名簿 確定年月日
	第1次試験	第2次試験		
職員採用 上級試験 医療免許資格職試験Ⅰ	令4.6.19 (日)	令4.7.5 〔論文・専門記述・ 適性〕 令4.7.20～8.3 (面接)	上級 平5.4.2から平13.4.1までに生まれた者 (平13.4.2以降に生まれた者で大学卒・ 卒見の者を含む。) 医療Ⅰ 管理栄養士 平5.4.2から平13.4.1までに生まれた者 保健師 昭63.4.2から平14.4.1までに生まれた者 ※ その他試験区分ごとに、資格・免許等の 受験資格を要するものがある。	令4.8.18
職員採用 上級試験 (特別枠)	令4.4.17 (日)	令4.4.17 (論文) 令4.5.21～26 (面接)※行政 令4.6.2～7 (面接)※総合土木	上級 行政(特別枠) 平9.4.2から平13.4.1までに生まれた者 (平13.4.2以降に生まれた者で大学卒・ 卒見の者を含む。) 総合土木(特別枠) 平5.4.2から平13.4.1までに生まれた者 (平13.4.2以降に生まれた者で大学卒・ 卒見の者を含む。)	令4.6.14
職員採用 上級試験 (追加募集)	令4.11.27 (日)	令5.1.21～22 (面接)	上級 建築、農業、畜産、総合土木 平5.4.2から平13.4.1までに生まれた者 (平13.4.2以降に生まれた者で大学卒・ 卒見の者を含む。)	令5.1.26
職員採用 上級試験 (社会人経験者)	令4.9.25 (日)	令4.11.12～19 (面接)	上級 行政(一般)、行政(ICT)、農業、畜産、 水産、総合土木 昭38.4.2以降に生まれた者 民間企業等における職務経験5年以上	令4.11.28
職員採用 初級試験 医療免許資格職試験Ⅱ	令4.9.25 (日)	令4.10.12 〔作文・専門記述・ 適性〕 令4.10.21～27 (面接)	初級 平13.4.2から平17.4.1までに生まれた者 (大学卒・卒見の者は含まない。) 医療Ⅱ 診療放射線技師 理学療法士 平5.4.2から平14.4.1までに生まれた者 ※ その他試験区分ごとに、免許等の受験 資格を要するものがある。	令4.11.15
警察官A 採用試験	令4.5.8 (日)	令4.5.29 〔適性・論文・ 体力試験Ⅱ〕 令4.7.1～7.2 (面接)	平1.4.2以降に生まれた男性で、大学卒 (卒見)の者	令4.7.19
警察官A (女性) 採用試験			平1.4.2以降に生まれた女性で、大学卒 (卒見)の者	
警察官B 採用試験	(延期前) 令4.9.18 (日)	令4.11.6 〔適性・作文・ 体力試験Ⅱ〕 令4.11.19～11.21 (面接)	平1.4.2から平17.4.1に生まれた男性で、 大学卒(卒見)以外の者	令4.12.22
警察官B (女性) 採用試験	(延期後) 令4.10.16 (日)		平1.4.2から平17.4.1に生まれた女性で、 大学卒(卒見)以外の者	
職員採用 障がい者対象選考	令4.10.16 (日)	令4.10.16 (作文・適性) 令3.11.16～17 (面接)	一般事務、教育事務、警察事務 昭58.4.2から平17.4.1までに生まれた者 ※ その他、障害者手帳等の所持条件有り。	令4.12.9 最終合格発表

(注) 受験資格は、主なものを掲載している。

試験の種類	試験日		受験資格	採用候補者名簿 確定年月日
	第1次試験	第2次試験		
職員採用選考 (職業訓練指導員)	令4.7.10 (日)	令4.8.5 (面接試験)	職業訓練指導員(建築システム系) 職業訓練指導員(電気(電気・電子システム系)) 昭58.4.2以降に生まれた者 職業訓練指導員(空調配管) 職業訓練指導員(竹工芸) 昭53.4.2以降に生まれた者	令4.8.19 最終合格発表
職員採用選考 (研究員)	令4.7.10 (日)	令4.8.9 (研究実績評価 ・面接試験)	研究員(電子・情報) 昭58.4.2以降に生まれた者	令4.8.19 最終合格発表
職員採用選考 (児童自立支援専門員)	令4.10.16 (日)	令4.11.17 (面接試験)	児童自立支援専門員 昭58.4.2以降に生まれた者	令4.11.29 最終合格発表
職員採用選考 (無線技術士)	令4.10.16 (日)	令4.11.17 (面接試験)	無線技術士 平5.4.2から平17.4.1までに生まれた者	令4.11.29 最終合格発表
職員採用選考 (職業訓練指導員)	令4.11.20 (日)	令4.12.16 (面接試験)	職業訓練指導員(空調配管) 昭53.4.2以降に生まれた者	令4.12.23 最終合格発表
職員採用選考 (保健師)	令5.1.22 (日)	令5.2.17 (面接試験)	保健師 昭53.4.2以降に生まれた者	令5.2.22 最終合格発表

(注) 受験資格は、主なものを掲載している。

表6 各種採用試験の実施状況

種類	試験区分	年度	R2					R3					R4							
			採用 予定者 数	申 込者 数	受 験者 数 A	合 格者 数 B	競 争率 A B	採用 者 数	採用 予定者 数	申 込者 数	受 験者 数 A	合 格者 数 B	競 争率 A B	採用 者 数	採用 予定者 数	申 込者 数	受 験者 数 A	合 格者 数 B	競 争率 A B	採用 者 数
上級	行政	95	394	332	114	2.9	83	82	370	302	98	3.1	61	99	372	294	118	2.5	82	
	行政 (特別枠)	30	330	282	25	11.3	22	25	360	336	25	13.4	14	25	381	357	25	14.3	18	
	行政 (社会人経験者)	15	602	417	18	23.2	15													
	行政 (一般・社会人)							13	387	277	16	17.3	14	14	303	193	16	12.1	13	
	行政 (ICT・社会人)							2	18	15	2	7.5	2	1	12	9	1	9.0	1	
	教育事務	21	59	45	18	2.5	15	15	49	42	15	2.8	12	8	38	29	8	3.6	7	
	警察事務	4	23	21	4	5.3	4	9	45	36	9	4.0	8	5	34	32	6	5.3	5	
	心理	3	13	11	3	3.7	2	5	7	7	2	3.5	2	7	21	19	6	3.2	5	
	司書	3	25	25	3	8.3	3	1	19	16	1	16.0	0	2	19	17	2	8.5	2	
	建築	4	10	5	2	2.5	2	2	6	5	2	2.5	1	3	3	3	1	3.0	1	
	建築 (追加募集)													2	5	4	2	2.0	2	
	化学	4	19	12	4	3.0	4	4	19	12	4	3.0	3	5	20	14	6	2.3	5	
	農業	13	29	28	11	2.5	11	16	26	21	10	2.1	9	19	31	25	9	2.8	6	
	農業 (社会人経験者)													3	11	6	3	2.0	3	
	農業 (追加募集)													11	17	13	9	1.4	8	
	畜産	5	6	5	3	1.7	3	6	4	3	2	1.5	1	5	6	5	3	1.7	2	
	畜産 (社会人経験者)													2	5	4	2	2.0	2	
	畜産 (追加募集)													2	2	1	0	-	0	
	林業	5	13	10	5	2.0	5	6	12	8	4	2.0	3	2	10	7	2	3.5	1	
	林業 (社会人経験者)							2	7	6	2	3.0	2							
	水産	1	6	6	1	6.0	1	5	18	11	6	1.8	6	5	17	12	4	3.0	4	
	水産 (社会人経験者)													2	6	3	2	1.5	2	
	総合土木	29	106	32	19	1.7	17	47	122	93	42	2.2	11	31	26	11	6	1.8	3	
	総合土木 (特別枠)													40	92	84	40	2.1	9	
	総合土木 (追加募集)													18	14	11	5	2.2	5	
	総合土木 (第2回)							15	29	20	7	2.9	7							
	総合土木 (社会人経験者)	8	28	19	7	2.7	6	5	20	14	5	2.8	3	4	13	8	3	2.7	3	
	機械	3	11	8	3	2.7	2	3	13	10	3	3.3	3	4	8	5	1	5.0	1	
	電気	3	7	4	2	2.0	2	3	10	7	3	2.3	3	1	9	6	1	6.0	1	
	鑑定(工学)	1	3	3	1	3.0	1													
	計		247	1,684	1,265	243	5.2	198	266	1,541	1,241	258	4.8	165	320	1,475	1,172	281	4.2	191
	中級	総合土木	3	4	4	0	-	0	2	5	5	2	2.5	1	4	9	5	2	2.5	2
計		3	4	4	0	-	0	2	5	5	2	2.5	1	4	9	5	2	2.5	2	

表6 各種採用試験の実施状況

種類	試験区分	年度	R2					R3					R4							
			採用 予定者 数	申 込 者 数	受 験 者 数 A	合 格 者 数 B	競 争 率 A B	採 用 者 数	採用 予定者 数	申 込 者 数	受 験 者 数 A	合 格 者 数 B	競 争 率 A B	採 用 者 数	採用 予定者 数	申 込 者 数	受 験 者 数 A	合 格 者 数 B	競 争 率 A B	採 用 者 数
初 級	一 般 事 務		15	130	111	18	6.2	10	15	120	101	18	5.6	10	15	141	112	18	6.2	14
	教 育 事 務		9	59	50	9	5.6	8	6	61	50	6	8.3	5	3	22	18	3	6.0	2
	警 察 事 務		4	42	33	4	8.3	3	10	82	73	10	7.3	6	4	46	37	4	9.3	4
	林 業		1	4	1	1	1.0	1	2	7	4	2	2.0	2	1	4	4	1	4.0	1
	総 合 土 木		5	16	15	5	3.0	2	5	11	9	6	1.5	4	6	13	11	6	1.8	4
	機 械																			
	電 気		2	2	2	1	2.0	1							2	5	5	2	2.5	2
	計		36	253	212	38	5.6	25	38	281	237	42	5.6	27	31	231	187	34	5.5	27

表6 各種採用試験の実施状況

種類	試験区分	年度	項目	R2					R3					R4							
				採用予定者数	申込者数	受験者数 A	合格者数 B	競争率 A B	採用者数	採用予定者数	申込者数	受験者数 A	合格者数 B	競争率 A B	採用者数	採用予定者数	申込者数	受験者数 A	合格者数 B	競争率 A B	採用者数
医療 I	管理栄養士			4	36	32	4	8.0	4	2	22	19	2	9.5	2	3	34	30	3	10.0	3
	保健師			14	19	19	10	1.9	8	15	32	31	17	1.8	15	5	22	22	6	3.7	3
	保健師 (社会人経験者)																				
	計			18	55	51	14	3.6	12	17	54	50	19	2.6	17	8	56	52	9	5.8	6
医療 II	診療放射線師			2	10	8	2	4.0	2	1	13	11	1	11.0	1	3	23	21	3	7.0	3
	臨床検査師			1	21	20	1	20.0	1	1	27	21	1	21.0	1						
	理学療法士									1	10	9	1	9.0	1	1	5	4	1	4.0	1
	作業療法士			1	3	3	1	3.0	1	1	7	6	1	6.0	1						
	計			4	34	31	4	7.8	4	4	57	47	4	11.8	4	4	28	25	4	6.3	4
	上・中・初級、 医療 I・II 計			308	2,030	1,563	299	5.2	239	327	1,938	1,580	325	4.9	214	367	1,799	1,441	330	4.4	230
警察官	警察官 A (一般)			36	145	94	29	3.2	21	27	119	89	32	2.8	22	18	128	98	23	4.3	17
	警察官 A (女性・一般)			12	43	31	12	2.6	9	8	37	29	8	3.6	4	15	43	38	20	1.9	10
	警察官 A (チャレンジ枠)																				
	警察官 A (女性・チャレンジ枠)																				
	警察官 B (一般)			36	177	120	36	3.3	27	32	223	165	38	4.3	31	29	168	112	35	3.2	29
	警察官 B (女性・一般)			13	66	47	13	3.6	13	8	63	44	8	5.5	6	15	61	44	17	2.6	17
	警察官 計			97	431	292	90	3.2	70	75	442	327	86	3.8	63	77	400	292	95	3.1	73
	合計			405	2,461	1,855	389	4.8	309	402	2,380	1,907	411	4.6	277	444	2,199	1,733	425	4.1	303

表6 各種採用試験の実施状況

○採用選考考査実施状況

種類	試験区分	年度		R2					R3					R4					
		項目	採用 予定者 数	申 込者 数	受 験者 数 A	合 格者 数 B	競 争率 A B	採 用者 数	採用 予定者 数	申 込者 数	受 験者 数 A	合 格者 数 B	競 争率 A B	採 用者 数	採用 予定者 数	申 込者 数	受 験者 数 A	合 格者 数 B	競 争率 A B
障がい者対象	一般事務	6	44	36	4	9.0	4	6	39	32	4	8.0	4	6	37	26	4	6.5	2
	教育事務	5	39	32	5	6.4	4	2	30	24	2	12.0	2	2	28	21	2	10.5	2
	警察事務	2	23	21	1	21.0	1	2	10	8	1	8.0	1	1	6	4	1	4.0	1
	職業訓練指導員 (電気(電気設備・情報処理))1回目							1	3	0	0		0						
	職業訓練指導員 (電気(電気設備・情報処理))2回目							1	1	1	1	1.0	1						
	職業訓練指導員 (機械)	1	1	1	1	1.0	1												
	職業訓練指導員 (建築システム系)1回目	1	1	1	0		0	1	2	2	1	2.0	1	1	1	1	1	1.0	1
	職業訓練指導員 (建築システム系)2回目	1	2	2	1	2.0	1												
	職業訓練指導員 (電気設備)1回目	1	0	0	0		0												
	職業訓練指導員 (電気設備)2回目	1	0	0	0		0												
	職業訓練指導員 (情報処理)1回目	1	3	2	0		0												
	職業訓練指導員 (情報処理)2回目	1	2	2	1	2.0	1												
	職業訓練指導員 (電気(電気・電子システム系))													1	2	2	1	2.0	1
	職業訓練指導員 (建築)1回目							1	0	0	0		0						
	職業訓練指導員 (建築)2回目							1	2	2	1	2.0	1						
	職業訓練指導員 (空調配管)1回目							1	0	0	0		0	1	1	1	0		0
	職業訓練指導員 (空調配管)2回目							1	1	1	0		0	1	2	2	1	2.0	1
	職業訓練指導員 (竹工芸)													1	0	0	0		0
	児童自立支援専門員	3	9	6	3	2.0	3	3	4	4	2	2.0	1	3	2	2	1	2.0	1
	研究員 (食品)	1	11	5	1	5.0	1												
	研究員 (化学・材料化学)							1	6	4	1	4.0	1						
	研究員 (電子・情報)													1	3	3	1	3.0	0
	無線技術士	1	2	1	0		0							1	1	1	1	1.0	1
	保健師	3	7	7	3	2.3	3							9	8	7	4	1.8	4

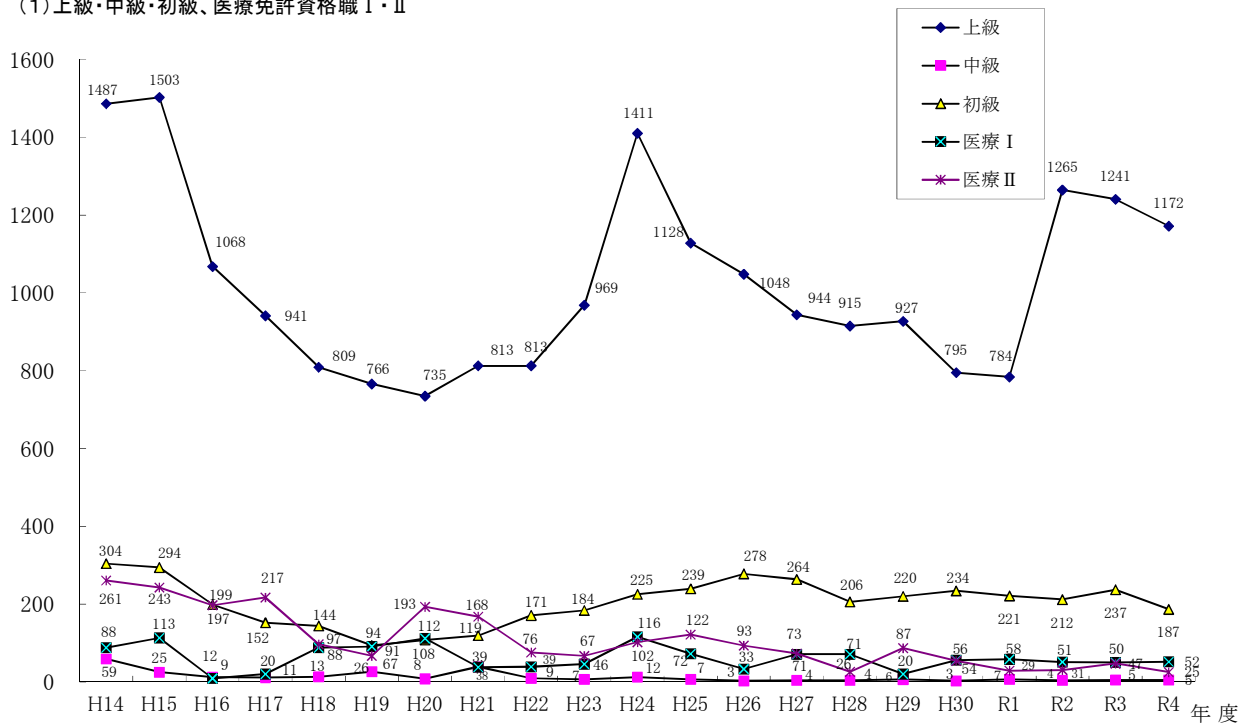
表7 警察官採用共同試験実施都府県別合格者数及び採用者数

年度	都府県名 試験名	警視庁		愛知県		大阪府		兵庫県		計	
		合格	採用	合格	採用	合格	採用	合格	採用	合格	採用
H29	大 学 卒	3	3	3	2	1	1	2	0	9	6
	高校卒業程度	0	0	3	2	0	0	1	0	4	2
H30	大 学 卒	0	0	3	2	3	1			6	3
	高校卒業程度	3	0	2	2	0	0	0	0	5	2
R1	大 学 卒	0	0	2	2	0	0			2	2
	高校卒業程度	2	0	6	5	4	2			12	7
R2	大 学 卒	3	2	0	0	1	1			4	3
	高校卒業程度	3	3	0	0	1	1			4	4
R3	大 学 卒	1	0	1	0	1	0			3	0
	高校卒業程度	1	0	2	2	2	0			5	2
R4	大 学 卒	1	1	3	1	2	1			6	3
	高校卒業程度	3	2	1	1	3	2			7	5

(注)令和4年度試験における採用者数は、令和5年5月1日現在の人数

表8 受験者数の推移

(1) 上級・中級・初級、医療免許資格職Ⅰ・Ⅱ



※H20の医療Ⅰには医療Ⅲの2名を含む

(2) 警察官

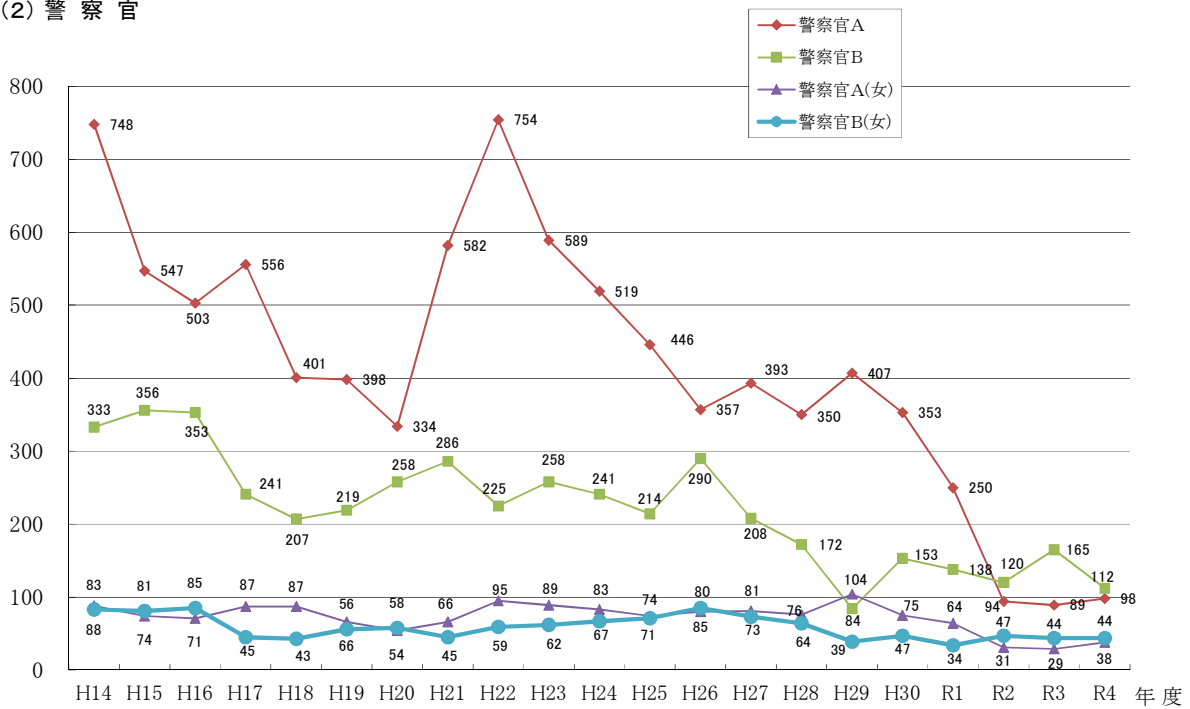


表9 採用選考の実施状況

職種	任命権者		知 事			教育委員会			警察本部長			病院局長			合 計		
	年度		R2	R3	R4	R2	R3	R4	R2	R3	R4	R2	R3	R4	R2	R3	R4
事務	部長 級				2												2
	次長 級																
	課長 級	1	1		3	2	1							4	3	1	
	課長補佐 級		1												1		
	係長 級			1													1
	主任・主事 級	1	1		2	4	4		1						3	6	4
障がい者(事務)	4	4	2	5	2	2	1	1	1					10	7	5	
児童自立支援専門員	3	2	1											3	2	1	
無線技術士			1													1	
土木		3	1												3	1	
農業		1													1		
畜産	1		1											1		1	
林業		1													1		
獣医師	4	5	1											4	5	1	
薬剤師	6	5	4								2			6	7	4	
職業訓練指導員	3	3	3											3	3	3	
研究員	1	1						1						1	2		
医師	4	4	3								26	28	28	30	32	31	
歯科医師		1															
病院薬剤師													2			2	
助産師											5	1	3	5	1	3	
看護師											30	18	32	30	18	32	
保健師	3		4											3		4	
学芸員				2										2			
埋蔵文化財				2	1	1								2	1	1	
公安								17	24	17				17	24	17	
技術								3	2					3	2		
航空整備士										1						1	
診療情報管理士											1			1			
医療ソーシャルワーカー													2			2	
精神保健福祉士											1			1			
臨床心理士											1			1			
言語聴覚士												1					
計	31	33	24	14	9	8	21	29	19	64	50	67	130	121	118		

