

令和5年度
第2回石油製品販売価格等
調査結果報告書

令和6年2月
大分県生活環境部県民生活・男女共同参画課

令和5年度 第2回石油製品販売価格等調査結果

令和6年2月
大分県生活環境部
県民生活・男女共同参画課

I 調査の概要

1. 調査の目的

県民の消費生活の必需品である石油製品の小売価格等を調査することで、価格の変化や地域差を明らかにし、消費者行政の基礎資料とする。

2. 調査の方法

大分県(県民生活・男女共同参画課及び6振興局)及び県内市町村の職員による聞き取り調査。

3. 調査期間

令和5年12月4日(月) ~ 令和5年12月8日(金)

4. 調査対象

| | |
|----------------------|-------|
| 石油製品小売店舗(ガソリンスタンド) | 200店舗 |
| 《調査対象店舗内訳》 | |
| 県民生活・男女共同参画課 | 4店舗 |
| 県振興局 (各 3店舗～ 7店舗) | |
| 県振興局 計 | 31店舗 |
| 市町村 市: (各 4店舗～ 22店舗) | |
| 町村: (各 2店舗～ 3店舗) | |
| 市町村 計 | 165店舗 |

※

5. 調査内容

- ①ガソリン(現金売り、掛売り)の販売価格
- ②ガソリン販売価格の店頭表示状況
- ③ガソリンの領収書単価表示の状況
- ④灯油(店頭、配達)の販売価格 [販売価格は消費税込みの金額]

※市町村別調査店舗数について

・市町村別調査については、旧市町村単位で設定し、上記4の店舗数により調査を実施している。

Ⅱ 調査結果の概要

1. ガソリンの販売価格

(1)現金売り(レギュラー1ℓ当たり)

①全県における販売価格

全県における調査月のガソリン現金売り販売価格は、下記のとおりであった。

| | |
|--------|----------|
| 最高販売価格 | 195 円 |
| 最低販売価格 | 168 円 |
| 平均価額 | 181.18 円 |

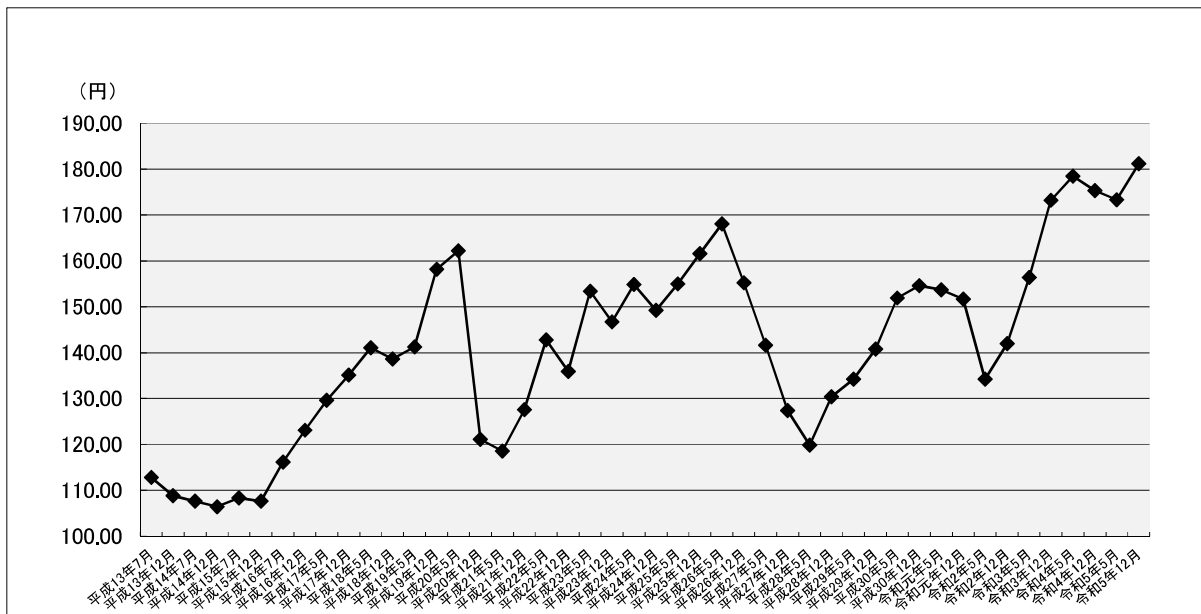
※参考 令和5年12月4日時点の経済産業省 資源エネルギー庁の調査結果は下記のとおりである。

| | |
|----------------------|----------|
| 全国平均販売価格 | 174.70 円 |
| 九州平均販売価格 (沖縄県を除く) | 178.61 円 |
| 大分県平均販売価格 | 180.40 円 |

表1 ガソリン(レギュラー1ℓ当たり・現金)の販売価格の推移

| 調査年月 | | 平均販売価格 | 最高販売価格 | 最低販売価格 |
|------|-----|---------|--------|--------|
| 令和元年 | 5月 | 153.74円 | 171円 | 143円 |
| | 12月 | 151.67円 | 165円 | 142円 |
| 令和2年 | 5月 | 134.26円 | 152円 | 120円 |
| | 12月 | 141.96円 | 158円 | 120円 |
| 令和3年 | 5月 | 156.36円 | 170円 | 143円 |
| | 12月 | 173.20円 | 188円 | 156円 |
| 令和4年 | 5月 | 178.45円 | 190円 | 168円 |
| | 12月 | 175.36円 | 187円 | 163円 |
| 令和5年 | 5月 | 173.34円 | 187円 | 155円 |
| | 12月 | 181.18円 | 195円 | 168円 |

ガソリン(レギュラー1ℓ当たり)現金売り 販売価格の推移



②市町村別販売価格

全県における調査月のガソリンの現金売り販売価格を市町村(郡単位)別にみると、以下のようなになる。

表2 市町村(郡単位)別ガソリン(レギュラー1ℓ当たり・現金)平均販売価格

| 市町村名 | 今回 (令和5年12月調査) | 前回 (令和5年5月調査) |
|---------|-------------------|------------------|
| 大分市 | 185.44円 | 178.87円 |
| 別府市 | 185.80円 | 179.60円 |
| 中津市 | 178.40円 | 165.80円 |
| 日田市 | 174.79円 | 166.43円 |
| 佐伯市 | 179.72円 | 176.76円 |
| 臼杵市 | 184.11円 | 182.67円 |
| 津久見市 | 187.60円 | 183.40円 |
| 竹田市 | 188.00円 | 180.29円 |
| 豊後高田市 | 179.92円 | 166.92円 |
| 杵築市 | 174.67円 | 169.11円 |
| 宇佐市 | 178.00円 | 165.00円 |
| 豊後大野市 | 184.74円 | 176.64円 |
| 由布市 | 181.44円 | 174.89円 |
| 国東市・姫島村 | 179.13円 | 172.20円 |
| 日出町 | 181.00円 | 174.00円 |
| 九重町・玖珠町 | 178.78円 | 170.44円 |

(2)掛売り(レギュラー1ℓ当たり)

①全県における販売価格

全県における調査月のガソリン掛売り販売価格は、下記のとおりであった。

| | |
|--------|----------|
| 最高販売価格 | 206 円 |
| 最低販売価格 | 168 円 |
| 平均価額 | 183.43 円 |

表3 ガソリン(レギュラー1ℓ当たり・掛売)の販売価格の推移

| 調査年月 | | 平均販売価格 | 最高販売価格 | 最低販売価格 |
|------|-----|---------|--------|--------|
| 令和元年 | 5月 | 152.98円 | 173円 | 143円 |
| | 12月 | 149.99円 | 177円 | 143円 |
| 令和2年 | 5月 | 137.29円 | 156円 | 120円 |
| | 12月 | 144.84円 | 164円 | 129円 |
| 令和3年 | 5月 | 158.55円 | 182円 | 139円 |
| | 12月 | 175.87円 | 196円 | 160円 |
| 令和4年 | 5月 | 180.81円 | 205円 | 166円 |
| | 12月 | 178.53円 | 202円 | 165円 |
| 令和5年 | 5月 | 175.64円 | 202円 | 155円 |
| | 12月 | 183.43円 | 206円 | 168円 |

②市町村別販売価格

ガソリンの掛売り販売価格を市町村(郡単位)別にみると、以下のようになる。

表4 市町村(郡単位)別ガソリン(レギュラー1ℓ当たり・掛売)平均販売価格

| 市町村名 | 今回 (令和5年12月調査) | 前回 (令和5年5月調査) |
|---------|-------------------|------------------|
| 大分市 | 185.00円 | 180.50円 |
| 別府市 | なし | 183.00円 |
| 中津市 | 181.83円 | 172.92円 |
| 日田市 | 181.27円 | 173.36円 |
| 佐伯市 | 180.71円 | 177.99円 |
| 臼杵市 | 190.20円 | 182.83円 |
| 津久見市 | 193.94円 | 190.68円 |
| 竹田市 | 188.88円 | 181.60円 |
| 豊後高田市 | 184.00円 | 173.16円 |
| 杵築市 | 175.00円 | 169.11円 |
| 宇佐市 | 178.34円 | 165.92円 |
| 豊後大野市 | 186.06円 | 178.15円 |
| 由布市 | 186.00円 | 177.50円 |
| 国東市・姫島村 | 181.69円 | 173.47円 |
| 日出町 | 180.67円 | 171.67円 |
| 九重町・玖珠町 | 184.80円 | 175.83円 |

2. ガソリンの販売価格の店頭表示状況

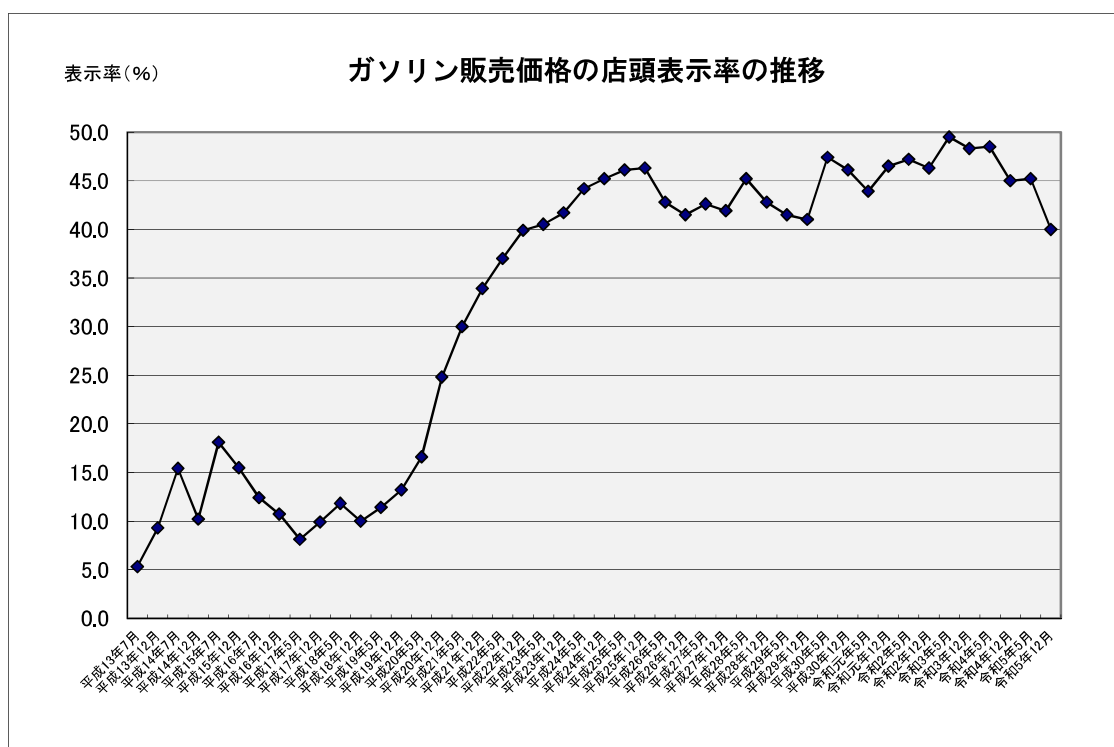
| | | | |
|---------------|-----|----|-----------|
| 今回調査対象店舗 | 200 | 店舗 | |
| 店頭表示店舗 | 80 | 店舗 | (40.0%) |
| 店頭表示を行っていない店舗 | 120 | 店舗 | (60.0%) |

店頭表示を行っている店舗の割合(全県)は、前回調査(令和5年5月)と比較して

5.2% 減少した。

表5 市町村(郡単位)別ガソリン販売価格店頭表示状況

| 市町村名等 | 今回(令和5年12月調査) | | | 前回(令和5年5月調査) | | |
|---------|---------------|--------|--------|--------------|--------|--------|
| | 調査店舗数 | 表示有店舗数 | 構成比(%) | 調査店舗数 | 表示有店舗数 | 構成比(%) |
| 全県 | 200 | 80 | 40.0% | 199 | 90 | 45.2% |
| 大分市 | 16 | 4 | 25.0% | 15 | 6 | 40.0% |
| 別府市 | 5 | 0 | 0.0% | 5 | 0 | 0.0% |
| 中津市 | 15 | 10 | 66.7% | 15 | 10 | 66.7% |
| 日田市 | 14 | 7 | 50.0% | 14 | 7 | 50.0% |
| 佐伯市 | 25 | 8 | 32.0% | 25 | 8 | 32.0% |
| 臼杵市 | 9 | 3 | 33.3% | 9 | 3 | 33.3% |
| 津久見市 | 5 | 1 | 20.0% | 5 | 1 | 20.0% |
| 竹田市 | 17 | 4 | 23.5% | 17 | 4 | 23.5% |
| 豊後高田市 | 13 | 6 | 46.2% | 13 | 6 | 46.2% |
| 杵築市 | 9 | 4 | 44.4% | 9 | 4 | 44.4% |
| 宇佐市 | 13 | 10 | 76.9% | 13 | 10 | 76.9% |
| 豊後大野市 | 20 | 6 | 30.0% | 20 | 12 | 60.0% |
| 由布市 | 9 | 3 | 33.3% | 9 | 3 | 33.3% |
| 国東市・姫島村 | 16 | 8 | 50.0% | 16 | 9 | 56.3% |
| 日出町 | 5 | 2 | 40.0% | 5 | 3 | 60.0% |
| 九重町・玖珠町 | 9 | 4 | 44.4% | 9 | 4 | 44.4% |



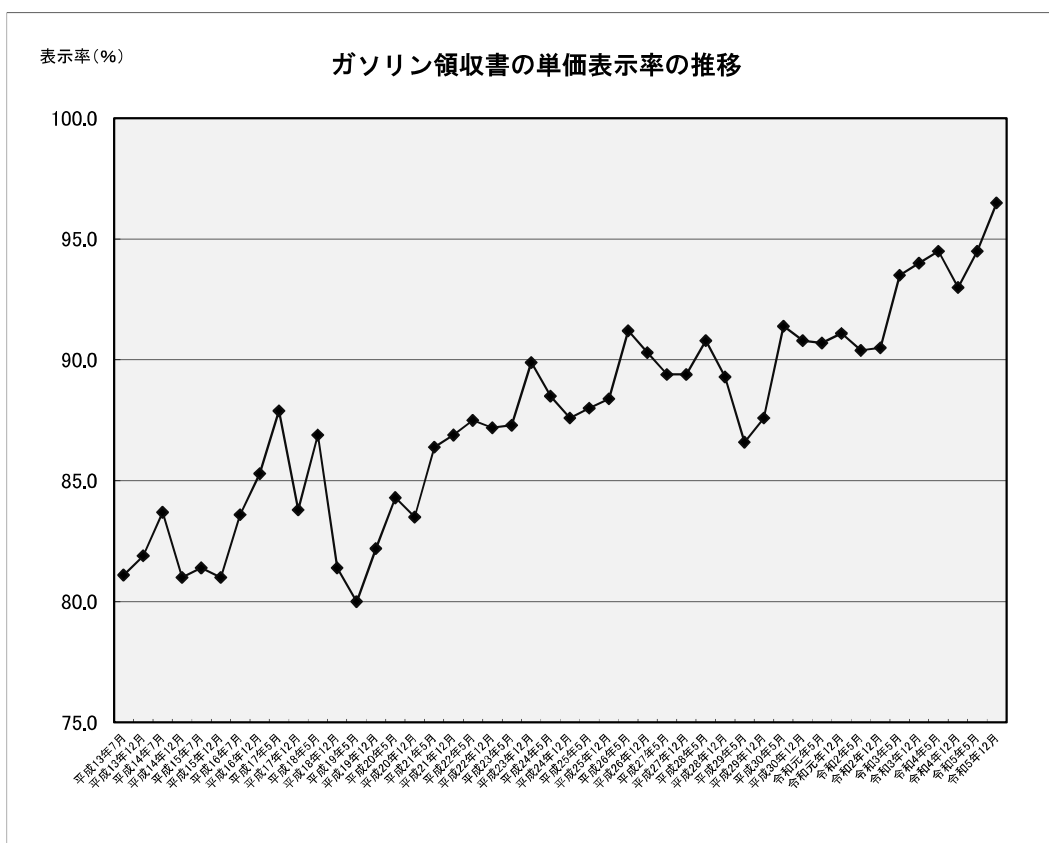
3. ガソリンの領収書単価表示の状況

| | | | |
|-----------------|-----|----|---------|
| 今回調査対象店舗 | 200 | 店舗 | |
| ガソリンの領収書に単価表示店舗 | 193 | 店舗 | (96.5%) |
| 単価表示を行っていない店舗 | 7 | 店舗 | (3.5%) |

領収書単価表示を行っている店舗の割合(全県)は、前回調査(令和5年5月)と比較して **2.0%** 増加した。

表6 市町村(郡単位)別ガソリン販売価格単価領収書表示状況

| 市町村名等 | 今回(令和5年12月調査) | | | 前回(令和5年5月調査) | | |
|---------|---------------|--------|--------|--------------|--------|--------|
| | 調査店舗数 | 表示有店舗数 | 構成比(%) | 調査店舗数 | 表示有店舗数 | 構成比(%) |
| 全県 | 200 | 193 | 96.5% | 199 | 188 | 94.5% |
| 大分市 | 16 | 16 | 100.0% | 15 | 15 | 100.0% |
| 別府市 | 5 | 5 | 100.0% | 5 | 5 | 100.0% |
| 中津市 | 15 | 14 | 93.3% | 15 | 14 | 93.3% |
| 日田市 | 14 | 13 | 92.9% | 14 | 13 | 92.9% |
| 佐伯市 | 25 | 23 | 92.0% | 25 | 22 | 88.0% |
| 臼杵市 | 9 | 9 | 100.0% | 9 | 8 | 88.9% |
| 津久見市 | 5 | 5 | 100.0% | 5 | 5 | 100.0% |
| 竹田市 | 17 | 16 | 94.1% | 17 | 15 | 88.2% |
| 豊後高田市 | 13 | 12 | 92.3% | 13 | 12 | 92.3% |
| 杵築市 | 9 | 9 | 100.0% | 9 | 9 | 100.0% |
| 宇佐市 | 13 | 12 | 92.3% | 13 | 12 | 92.3% |
| 豊後大野市 | 20 | 20 | 100.0% | 20 | 19 | 95.0% |
| 由布市 | 9 | 9 | 100.0% | 9 | 9 | 100.0% |
| 国東市・姫島村 | 16 | 16 | 100.0% | 16 | 16 | 100.0% |
| 日出町 | 5 | 5 | 100.0% | 5 | 5 | 100.0% |
| 九重町・玖珠町 | 9 | 9 | 100.0% | 9 | 9 | 100.0% |



4. 灯油の販売価格

(1)店頭(18ℓ当たり)

①全県における販売価格

全県における調査月の灯油の店頭販売価格は、下記のとおりであった。

| | |
|--------|------------|
| 最高販売価格 | 2,430 円 |
| 最低販売価格 | 1,800 円 |
| 平均価額 | 2,157.13 円 |

※参考 令和5年12月4日時点の経済産業省 資源エネルギー庁の調査結果は下記のとおりである。

| | |
|------------------|---------|
| 全国平均販売価格 | 2,092 円 |
| 九州平均販売価格(沖縄県を除く) | 2,160 円 |
| 大分県平均販売価格 | 2,148 円 |

表7 灯油(18ℓ当たり・店頭)販売価格の推移

| 調査年月 | | 平均販売価格 | 最高販売価格 | 最低販売価格 |
|------|-----|-----------|--------|--------|
| 令和元年 | 5月 | 1,707.04円 | 2,196円 | 1,476円 |
| | 12月 | 1,688.69円 | 1,998円 | 1,386円 |
| 令和2年 | 5月 | 1,397.65円 | 1,780円 | 1,008円 |
| | 12月 | 1,487.14円 | 2,260円 | 1,152円 |
| 令和3年 | 5月 | 1,705.95円 | 2,016円 | 1,346円 |
| | 12月 | 1,988.28円 | 2,214円 | 1,710円 |
| 令和4年 | 5月 | 2,089.73円 | 2,340円 | 1,818円 |
| | 12月 | 2,068.28円 | 2,304円 | 1,800円 |
| 令和5年 | 5月 | 2,038.13円 | 2,250円 | 1,764円 |
| | 12月 | 2,157.13円 | 2,430円 | 1,800円 |

②市町村別販売価格

灯油の店頭平均販売価格を市町村(郡単位)別にみると、以下のようになる。

表8 灯油(18ℓ当たり・店頭)平均販売価格

| 市町村名 | 今回 (令和5年12月調査) | 前回 (令和5年5月調査) |
|---------|-------------------|------------------|
| 大分市 | 2,107.13円 | 2,024.40円 |
| 別府市 | 2,127.60円 | 2,016.00円 |
| 中津市 | 2,180.40円 | 1,981.67円 |
| 日田市 | 2,003.79円 | 1,929.86円 |
| 佐伯市 | 2,154.28円 | 2,076.08円 |
| 臼杵市 | 2,206.00円 | 2,122.00円 |
| 津久見市 | 2,224.00円 | 2,136.00円 |
| 竹田市 | 2,301.24円 | 2,152.47円 |
| 豊後高田市 | 2,068.62円 | 1,927.38円 |
| 杵築市 | 2,162.67円 | 2,049.78円 |
| 宇佐市 | 2,146.15円 | 1,961.31円 |
| 豊後大野市 | 2,151.70円 | 2,063.52円 |
| 由布市 | 2,126.00円 | 2,036.44円 |
| 国東市・姫島村 | 2,234.25円 | 2,093.88円 |
| 日出町 | 2,121.40円 | 2,016.00円 |
| 九重町・玖珠町 | 2,176.00円 | 2,046.00円 |

(2)配達(18ℓ当たり)

①全県における販売価格

全県における調査月の灯油の配達販売価格は、下記のとおりであった。

| | |
|--------|------------|
| 最高販売価格 | 3,052 円 |
| 最低販売価格 | 1,944 円 |
| 平均価額 | 2,305.32 円 |

| | |
|------------------|---------|
| 全国平均販売価格 | 2,264 円 |
| 九州平均販売価格(沖縄県を除く) | 2,312 円 |
| 大分県平均販売価格 | 2,277 円 |

表9 灯油(18ℓ当たり・配達)販売価格の推移

| 調査年月 | | 平均販売価格 | 最高販売価格 | 最低販売価格 |
|------|-----|-----------|--------|--------|
| 令和元年 | 5月 | 1,778.48円 | 2,119円 | 1,458円 |
| | 12月 | 1,795.58円 | 2,079円 | 1,566円 |
| 令和2年 | 5月 | 1,480.05円 | 2,260円 | 1,170円 |
| | 12月 | 1,628.19円 | 2,260円 | 1,287円 |
| 令和3年 | 5月 | 1,829.10円 | 2,440円 | 1,512円 |
| | 12月 | 2,130.05円 | 2,728円 | 1,872円 |
| 令和4年 | 5月 | 2,226.48円 | 2,800円 | 1,818円 |
| | 12月 | 2,220.45円 | 2,746円 | 1,944円 |
| 令和5年 | 5月 | 2,181.07円 | 2,430円 | 1,926円 |
| | 12月 | 2,305.32円 | 3,052円 | 1,944円 |

②市町村別販売価格

灯油の配達平均販売価格を市町村(郡単位)別にみると、以下のようになる。

表10 灯油(18ℓ当たり・配達)平均販売価格

| 市町村名 | 今回 (令和5年12月調査) | 前回 (令和5年5月調査) |
|---------|-------------------|------------------|
| 大分市 | 2,688.00円 | 2,312.67円 |
| 別府市 | 2,466.00円 | 2,286.00円 |
| 中津市 | 2,436.83円 | 2,190.33円 |
| 日田市 | 2,207.25円 | 2,125.33円 |
| 佐伯市 | 2,283.68円 | 2,210.10円 |
| 臼杵市 | 2,386.29円 | 2,268.00円 |
| 津久見市 | 2,426.00円 | 2,345.20円 |
| 竹田市 | 2,332.81円 | 2,201.25円 |
| 豊後高田市 | 2,212.62円 | 2,067.54円 |
| 杵築市 | 2,273.78円 | 2,160.89円 |
| 宇佐市 | 2,202.00円 | 2,042.00円 |
| 豊後大野市 | 2,285.05円 | 2,196.00円 |
| 由布市 | 2,270.57円 | 2,183.71円 |
| 国東市・姫島村 | 2,309.63円 | 2,161.13円 |
| 日出町 | 2,338.67円 | 2,262.00円 |
| 九重町・玖珠町 | 2,364.00円 | 2,221.71円 |