

令和7年版「大分県の人口推計報告」結果の要点

〔要旨〕令和7年10月1日現在の推計人口と令和6年10月1日から令和7年9月30日までの1年間の人口動態(出生・死亡、転入・転出)の結果を取りまとめ公表するもの。

要点1 推計人口

(1) 総人口及び男性・女性別人口(図1)

- ・総人口1,074,257人(前年比10,941人減少)
- ・男性:512,528人(前年比4,504人減少)
- ・女性:561,729人(前年比6,437人減少)
- ・女性が49,201人多い(性比91.2)

(2) 自然動態(図1)

- ・出生児:5,814人 ※過去最少
- ・死亡者:16,533人
- ・10,719人減少

(3) 社会動態(図1)

- ・転入者:39,553人 (県内移動、前住地・転出先不明者を含む)
- ・転出者:39,775人
- ・222人減少

(4) 市町村別人口(図2)

- ・人口は全市町村で減少
- ・自然動態は全市町村で減少
- ・社会動態では5市1町で増加

大分市431人、中津市370人、別府市242人、由布市235人、豊後高田市78人、日出町 8人

(5) 年齢別人口(図3)

- ・老年人口構成比(65歳～):34.6% (対前年比:0.2ポイント上昇)
- 人口:372,188人(対前年比:1,555人減少)

- ・生産年齢人口構成比(15歳～64歳):54.2% (対前年比:変化なし)
- 人口:582,528(対前年比:5,407人減少)

- ・年少人口構成比(0歳～14歳):11.1% (対前年比:0.3ポイント低下)
- 人口:119,541人(対前年比:3,979人減少)

図1 大分県の人口推移(S60-R7)

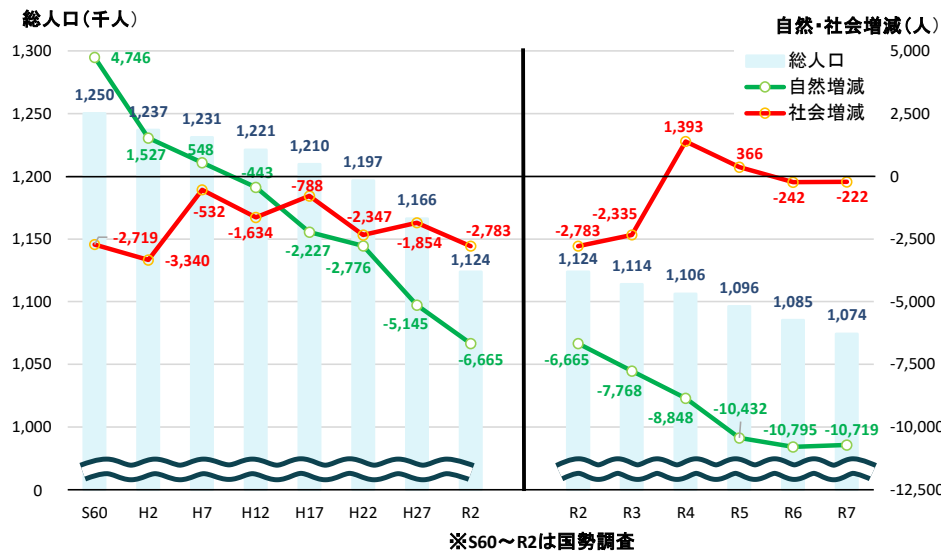


図2 市町村別人口・自然・社会増減(R6.10-R7.9)

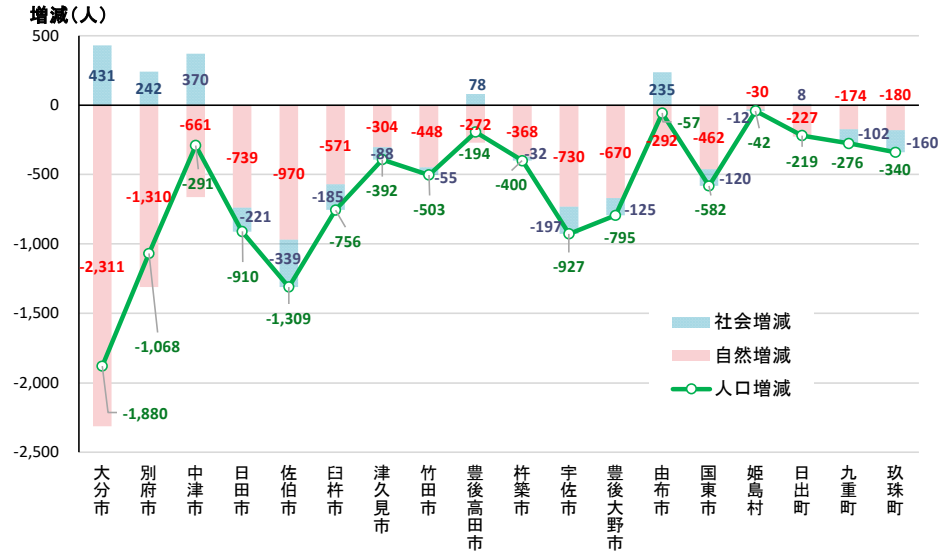
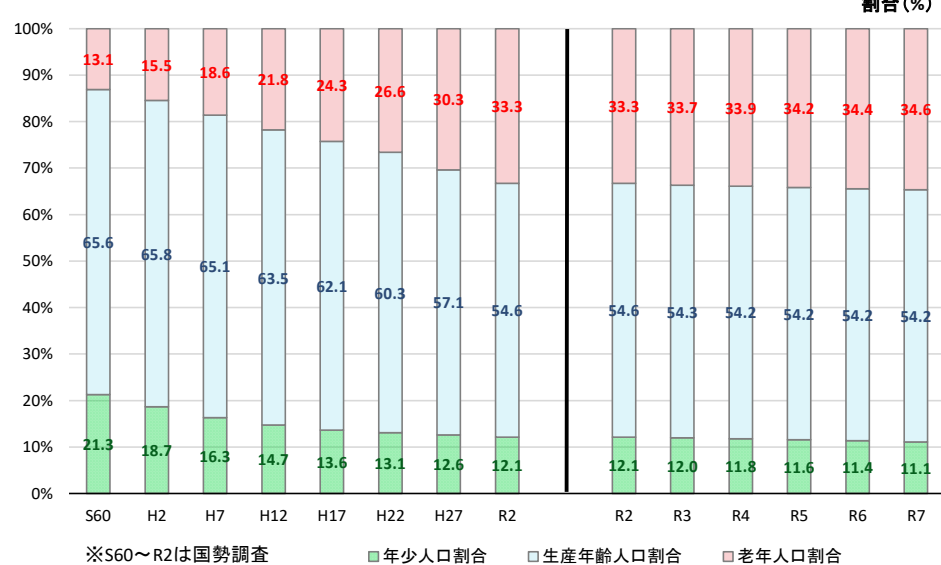


図3 年齢別人口(割合)の推移(S60-R7)



要点2 人口移動

(1) 県外移動者(図4)

- ・県外移動者は51,083人
- 前年比370人(0.73%)増加

(内訳)

- ・転入者 : 25,415人
- ・転出者 : 25,668人

- ・差引 △ 253人 (R6 △ 223人)

※要点2人口移動(1)県外移動の転入者と転出者の差引(△253人)は、県境をまたいで移動した者のみを集計したもので、前住地・転出先不明の者は含まないので、要点1推計人口(3)社会動態の転入者と転出者の差引(△222人)と一致しない。

(2) 地方別県外移動者(図5)

- ・転入者、転出者とも九州が最も多い
- ・転入者と転出者の差引では、最も減少したのは九州で、1,520人の減少
- 最も増加したのは国外で、2,616人の増加

(3) 日本人・外国人別の移動者(図6)

- ・九重町を除く17市町村で外国人が増加

大分市(781人)、中津市(582人)、佐伯市(167人)、別府市(165人)、由布市(154人)の順

- ・由布市(81人)、別府市(77人)、豊後高田市(7人)の3市で日本人が増加

図4 県外移動者数の推移(H20-R7)

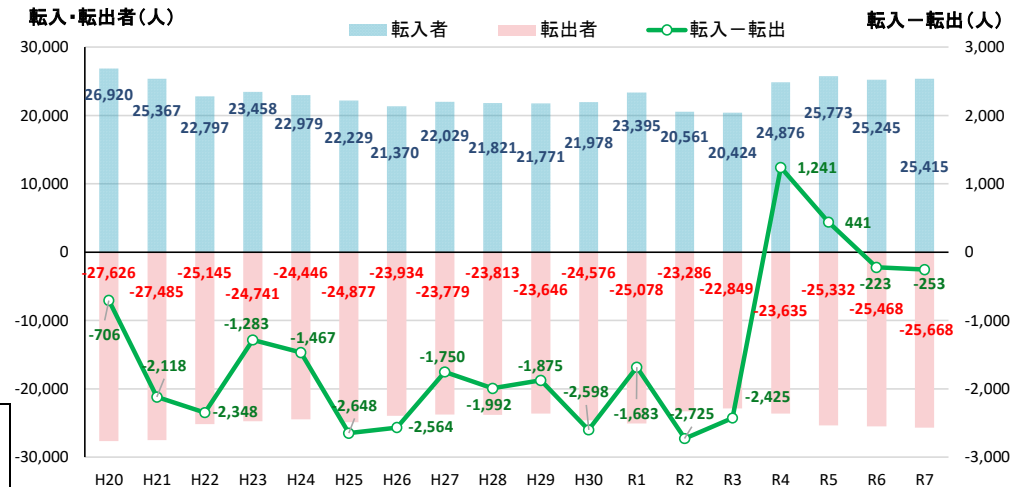


図5 地方別県外移動者(R6.10-R7.9)

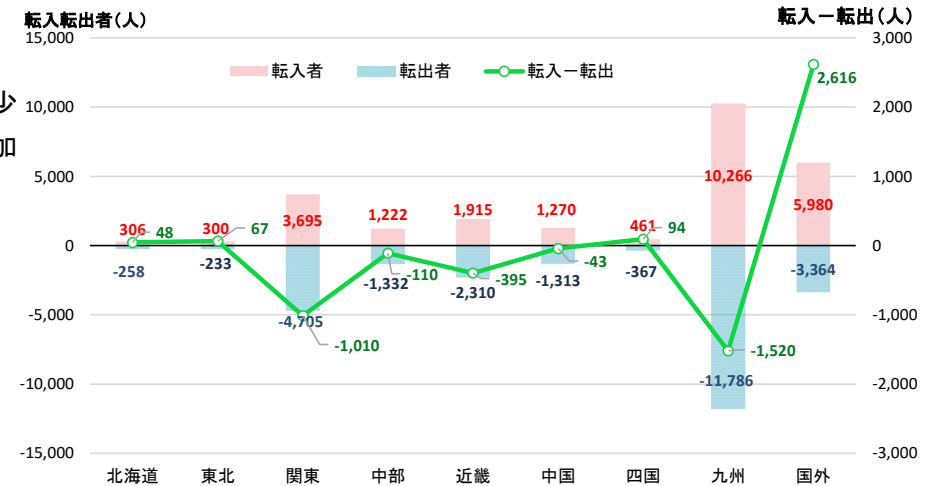


図6 市町村別日本人・外国人の移動者数(R6.10-R7.9) ※県内移動を含む

