

# 旅券発行の概要

令和7年1月～12月

大分県企画振興部国際政策課

# はじめに

旅券（パスポート）は、日本国政府が外国政府に対して、その所持者が日本国民であることを証明し、諸外国を安全に旅行、滞在ができるよう保護と扶助を要請する大変重要な公文書です。

令和7年の旅券発行件数は、全国で3,493,238件（公用旅券を除く）、大分県では19,497件でした。

この小冊子は、旅券の意義・種類など、旅券についての概要を記すとともに、大分県における令和7年を中心とした旅券の取扱い状況をまとめ、表やグラフで示したものです。

本冊子により、旅券に対する重要性を認識され、理解を一層深めていただければ幸いです。

令和8年3月

大分県企画振興部国際政策課パスポート班

大分市荷揚町2番31号

大分市役所本庁舎地下1階

097（536）1786

# 目 次

旅 券 の 概 要 .....	1
-----------------	---

旅 券 発 行 の 概 要 .....	2
---------------------	---

## 令和7年旅券発行統計

1 年次別発行件数 .....	3
2 海外渡航者数 .....	5
3 月別発行件数 .....	7
4 性別発行件数 .....	9
5 年代別発行件数 .....	10
6 窓口別月別申請件数 .....	12
7 住民登録市町村別の申請件数 .....	13
8 都道府県別発行件数 .....	15

旅 券 年 表 .....	17
---------------	----

# 旅 券 の 概 要

## 1 旅券の意義

旅券は、日本国政府が外国政府に対して、その所持人が日本国民であることを証明し、あわせてその人が安全に旅行および滞在ができるよう保護と扶助を与えることを要請する公文書です。

諸外国の政府は、旅券により、その所持人の国籍をはじめ身元を確認し、自国内への入国・滞在等を認め、また、必要な場合には保護や扶助を与えることとなっていますので、旅券は海外に旅行し、滞在する方にとって欠くことのできない非常に重要な公文書です。

## 2 旅券の種類

旅券には、一般旅券と公用旅券の2種類があります。「公用旅券」は国の用務のため外国に渡航する方、およびその同伴者に対して発行され、「一般旅券」はそれ以外の方に対して発行されます。

公用旅券は国(外務省)が直接取り扱っており、都道府県においては一般旅券を取り扱っています。

この小冊子では、大分県における一般旅券の取扱状況を中心に記述しています。

## 3 旅券の効力

一般旅券は、現在、すべての国(地域)に、その有効期間中であれば何回でも往復渡航できるようになっており、旅券発行の日から5年または10年間有効です。

※旅券の有効期間に一定の残存期間がないと入国を認めない国もあるのでご注意ください。

## 4 旅券の管理

旅券の重要性は前述のとおりですが、旅券に対する認識不足により保管・管理が十分でなく国内(特に自宅)で紛失する方が非常に多くなっています。

また、海外渡航の一般化により、国外において旅券を紛失したり、盗難に遭うケースが後を絶ちません。これらの旅券は、偽変造されて悪質な犯罪に利用される恐れがあります。

一人ひとりが十分注意して旅券の管理をすることが望まれます。

# 旅券発行の概要

令和7年(1月～12月)の旅券発行件数は、全国では前年に比べ5.6%減少し、3,493,238件となりました。

大分県における旅券発行件数は19,497件で、前年に比べ7.5%減となり、発行件数で全国第32位、人口千人あたりの件数では18.0件で全国第34位(全国平均29.0件)となっています。

旅券発行件数を年代別にみると、20歳代が最も多く4,243件で全体の21.8%を占めています。次いで19歳以下(20.6%)、50歳代(13.6%)、40歳代(12.8%)、60歳代(11.7%)、30歳代(10.9%)の順となっています。

男女別にみると、男性が44.5%、女性が55.5%で、すべての年代において女性の発行件数が男性を上回っています。

旅券種別では、「5年旅券」が8,520件(うち12歳未満の子供は1,185件)、「10年旅券」が10,977件となっています。

また、令和5年3月27日から導入された電子申請が、令和7年3月に本格化しました。同年の電子申請による発行件数は5,093件に上り、全体の26.12%を占めるなど、県民の間に広く浸透してきています。

これまでの大分県における旅券発行件数の推移をみると、海外渡航者数の増加とともに平成7年に初めて4万件を超え、10年旅券の発行開始や高校生の海外修学旅行の増加などにより、平成12年には過去最高の46,677件を記録しました。

その後、平成13年の米国同時多発テロ、平成15年のイラク戦争開始や世界的なSARSの流行により減少しましたが、平成16年以降はやや増加に転じ、概ね2万件台後半の水準で推移していました。しかし、平成25年には円安や近隣諸国との歴史問題等を背景に再び減少しはじめ、平成27年には17,773件まで減少しました。

平成28年からは、10年旅券の2回目の切替発給申請者が多かったことや海外渡航者の増加により再び増加に転じ、令和元年は5月の長期連休(10連休)の効果もあり、平成25年以降で最多の26,651件となりました。しかし、令和2年からの新型コロナウイルス感染症の世界的な蔓延により状況は一変し、令和4年まで大幅な減少が続きました。

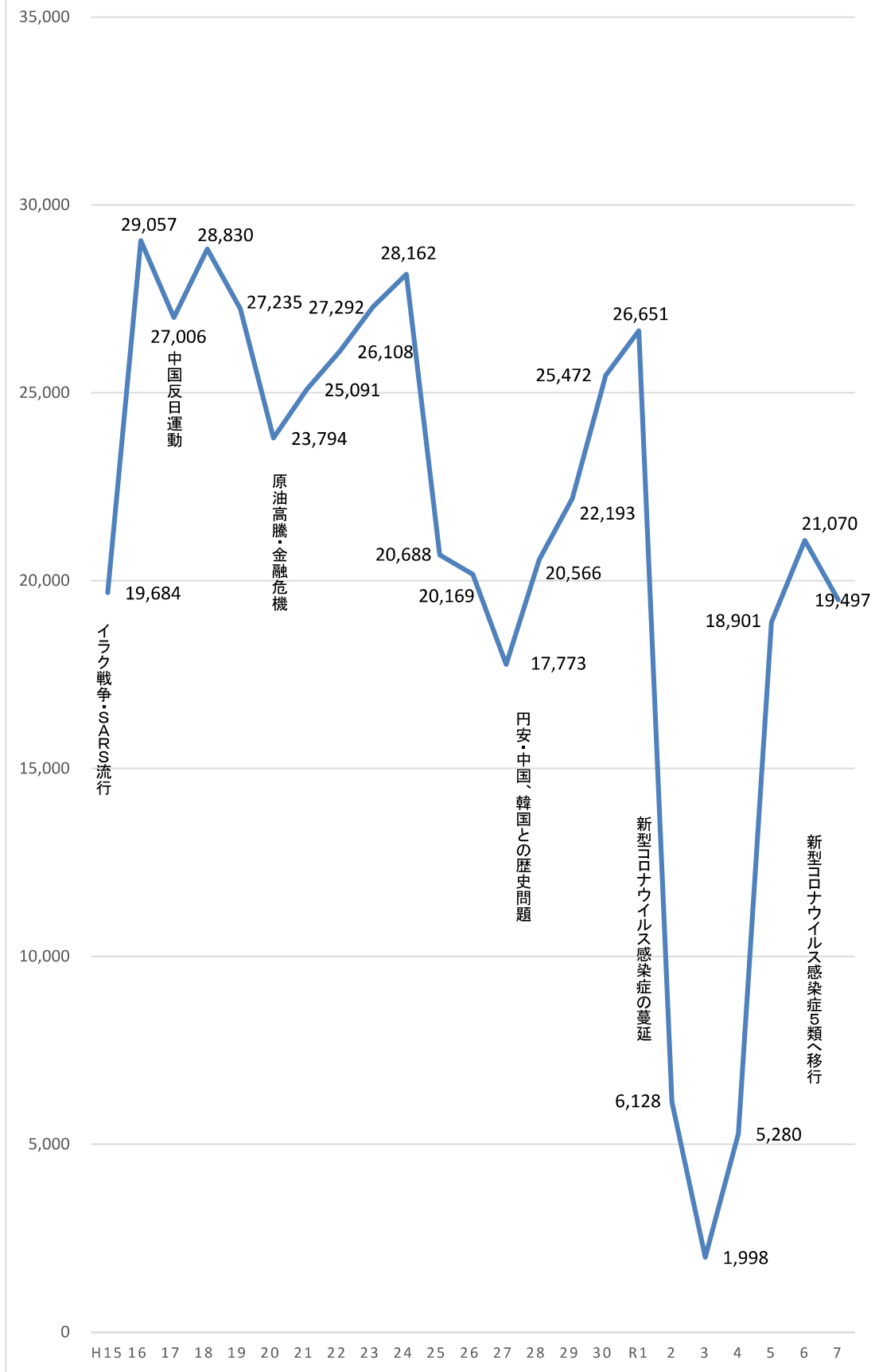
その後、同感染症の5類移行に伴い、令和5年は18,901件まで回復し、令和6年にはほぼコロナ禍以前の水準に戻り、年間21,070件まで増加しました。そして令和7年は、電子申請が定着を見せた一方で、円安や物価高の影響なども重なり、全体の件数としては19,497件と前年を下回る結果となりました。

# 令和7年旅券発行統計

## 1 年次別発行件数(一般旅券)

年 別	大 分 県		全 国	
	件 数	増 減 (%)	件 数	増 減 (%)
H 15年	19,684	△ 44.2	2,721,029	△ 27.4
16年	29,057	47.6	3,485,325	28.1
17年	27,006	△ 7.1	3,612,473	3.6
18年	28,830	6.8	4,301,793	19.1
19年	27,235	△ 5.5	4,209,097	△ 2.2
20年	23,794	△ 12.6	3,801,384	△ 9.7
21年	25,091	5.5	4,015,470	5.6
22年	26,108	4.1	4,185,080	4.2
23年	27,292	4.5	3,961,382	△ 5.3
24年	28,162	3.2	3,924,008	△ 0.9
25年	20,688	△ 26.5	3,296,805	△ 16.0
26年	20,169	△ 2.5	3,210,844	△ 2.6
27年	17,773	△ 11.9	3,249,593	1.2
28年	20,566	15.7	3,738,380	15.0
29年	22,193	7.9	3,959,468	5.9
30年	25,472	14.8	4,182,207	5.6
R 1年	26,651	4.6	4,365,290	4.4
2年	6,128	△ 77.0	1,234,928	△ 71.7
3年	1,998	△ 67.4	513,943	△ 58.4
4年	5,280	164.3	1,218,692	137.1
5年	18,901	258.0	3,401,533	179.1
6年	21,070	11.5	3,700,111	8.8
7年	19,497	△ 7.5	3,493,238	△ 5.6

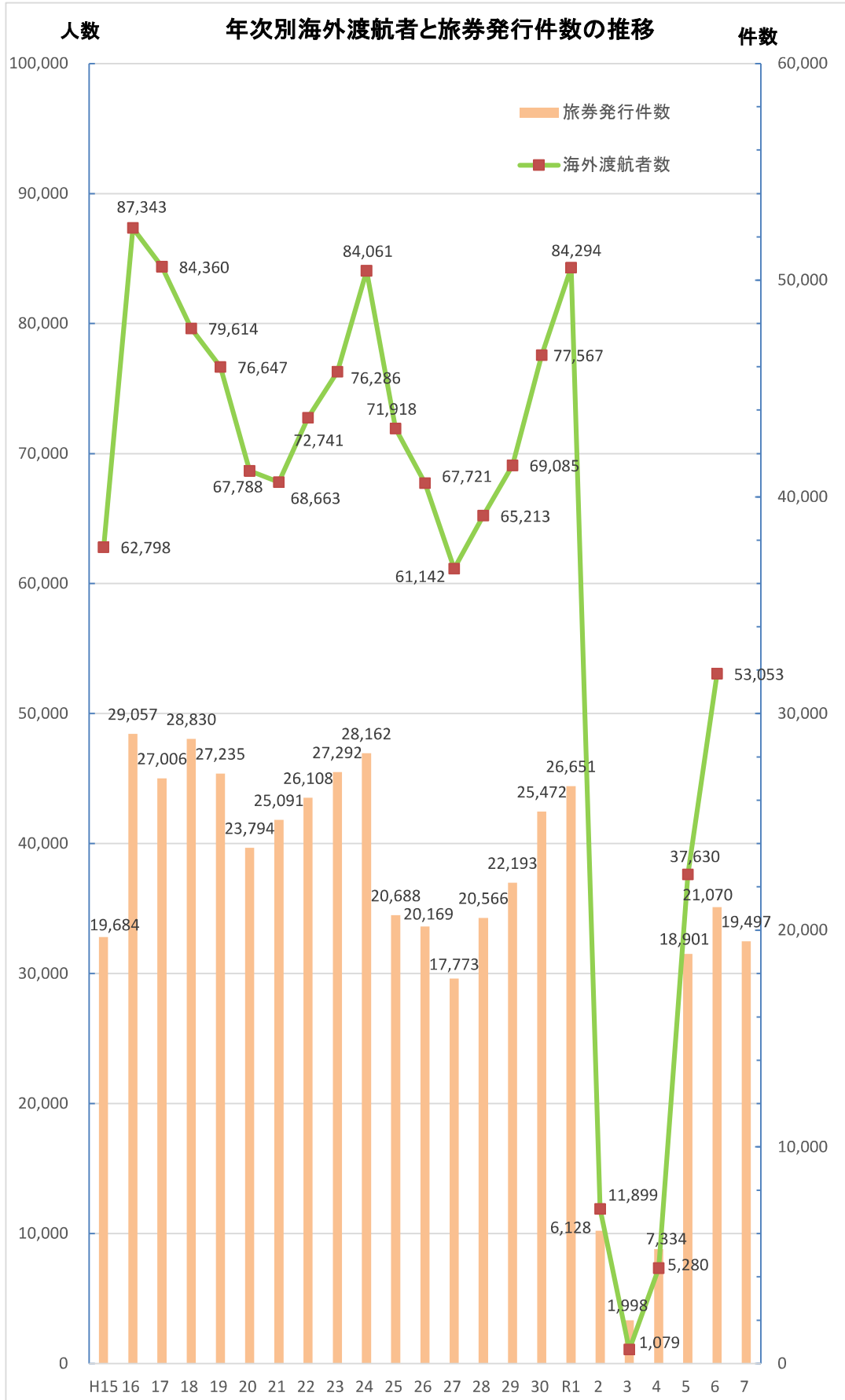
年次別発行件数の推移(大分県)



## 2 海外渡航者数

年 別	旅券発行件数(A)				海外渡航者数(B)				$\frac{(B)}{(A)}$	
	全 国		大 分 県		全 国		大 分 県		全 国	大 分 県
	件 数	増加率	件 数	増加率	人 数	増加率	人 数	増加率		
H15	2,721,029	△ 27.4	19,684	△ 44.2	13,296,330	△ 19.5	62,798	△ 34.1	4.89	3.19
16	3,485,325	28.1	29,057	47.6	16,831,112	26.6	87,343	39.1	4.83	3.01
17	3,612,473	3.6	27,006	△ 7.1	17,403,565	3.4	84,360	△ 3.4	4.82	3.12
18	4,301,793	19.1	28,830	6.8	17,534,565	0.8	79,614	△ 5.6	4.08	2.76
19	4,209,097	△ 2.2	27,235	△ 5.5	17,294,935	△ 1.4	76,647	△ 3.7	4.11	2.81
20	3,801,384	△ 9.7	23,794	△ 12.6	15,987,250	△ 7.6	68,663	△ 10.4	4.21	2.89
21	4,015,470	5.6	25,091	5.5	15,445,684	△ 3.4	67,788	△ 1.3	3.85	2.70
22	4,185,080	4.2	26,108	4.1	16,637,224	7.7	72,741	7.3	3.98	2.79
23	3,961,382	△ 5.3	27,292	4.5	16,994,200	2.1	76,286	4.9	4.29	2.80
24	3,924,008	△ 0.9	28,162	3.2	18,490,657	8.8	84,061	10.2	4.71	2.98
25	3,296,805	△ 16.0	20,688	△ 26.5	17,472,748	△ 5.5	71,918	△ 14.4	5.30	3.48
26	3,210,844	△ 2.6	20,169	△ 2.5	16,903,388	△ 3.3	67,721	△ 5.8	5.26	3.36
27	3,249,593	1.2	17,773	△ 11.9	16,213,789	△ 4.1	61,142	△ 9.7	4.99	3.44
28	3,738,380	15.0	20,566	15.7	17,116,420	5.6	65,213	6.7	4.58	3.17
29	3,959,468	5.9	22,193	7.9	17,889,292	4.5	69,085	5.9	4.52	3.11
30	4,182,207	5.6	25,472	14.8	18,954,031	6.0	77,567	12.3	4.53	3.05
R1	4,365,290	4.4	26,651	4.6	20,080,669	5.9	84,294	8.7	4.60	3.16
2	1,234,928	△ 71.7	6,128	△ 77.0	3,174,219	△ 84.2	11,899	△ 85.9	2.57	1.94
3	513,943	△ 58.4	1,998	△ 67.4	512,244	△ 83.9	1,079	△ 90.9	1.00	0.54
4	1,218,692	137.1	5,280	164.3	2,771,770	441.1	7,334	579.7	2.27	1.39
5	3,401,533	179.1	18,901	258.0	9,624,158	247.2	37,630	413.1	2.83	1.99
6	3,700,111	8.8	21,070	11.5	13,007,282	35.2	53,053	41.0	3.52	2.52
7	3,493,238	△ 5.6	19,497	△ 7.5	—	—	—	—	—	—

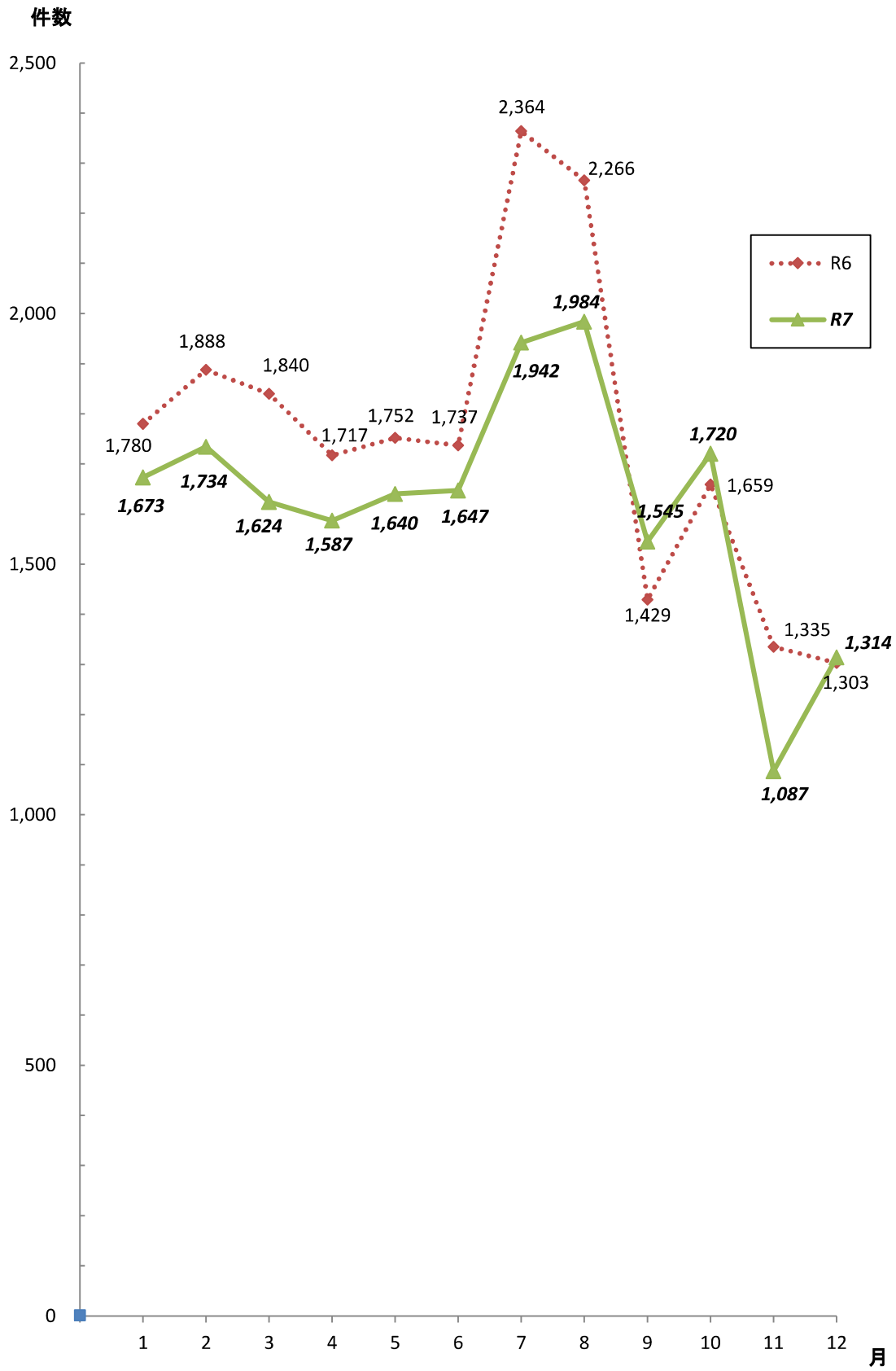
(注) 1. (B)は出入国管理統計年報(法務省発行)による。



### 3 月別発行件数（大分県）

年 月	H28年		29年	30年	31年/R1年	2年	3年	4年	5年	6年	7年
	10年	979	1,072	1,074	1,382	1,270	98	130	603	1,074	997
5年	725	903	726	937	914	31	50	288	591	591	
子供	60	88	82	186	119	7	7	68	115	85	
計	1,764	2,063	1,882	2,505	2,303	136	187	959	1,780	1,673	
2月	10年	782	933	1,090	1,282	737	101	100	629	1,067	1,007
5年	629	751	807	922	594	43	56	307	707	607	
子供	72	105	82	149	104	8	9	64	114	120	
計	1,483	1,789	1,979	2,353	1,435	152	165	1,000	1,888	1,734	
3月	10年	926	1,000	1,107	1,348	380	157	202	970	1,132	973
5年	694	815	877	977	260	68	88	415	565	547	
子供	98	136	117	148	50	13	26	75	143	104	
計	1,718	1,951	2,101	2,473	690	238	316	1,460	1,840	1,624	
4月	10年	788	884	1,140	1,254	140	115	192	885	1,093	978
5年	544	522	664	776	70	39	59	397	507	489	
子供	97	112	105	159	17	4	29	85	117	120	
計	1,429	1,518	1,909	2,189	227	158	280	1,367	1,717	1,587	
5月	10年	783	910	1,167	1,144	140	84	228	1,216	1,026	914
5年	577	666	767	845	42	29	82	587	612	610	
子供	86	107	149	125	13	8	20	120	114	116	
計	1,446	1,683	2,083	2,114	195	121	330	1,923	1,752	1,640	
6月	10年	899	938	1,117	1,050	185	108	376	1,220	1,010	863
5年	928	752	953	975	41	29	122	600	603	656	
子供	139	150	151	167	13	3	29	135	124	128	
計	1,966	1,840	2,221	2,192	239	140	527	1,955	1,737	1,647	
7月	10年	910	917	1,047	1,391	181	125	303	1,181	1,192	996
5年	978	1,037	1,381	1,527	45	68	102	621	994	842	
子供	144	159	148	183	11	16	43	132	178	104	
計	2,032	2,113	2,576	3,101	237	209	448	1,934	2,364	1,942	
8月	10年	1,135	1,126	1,413	1,273	156	128	366	1,356	1,260	995
5年	1,673	2,013	1,785	1,655	42	37	120	643	907	906	
子供	128	112	138	101	10	8	24	87	99	83	
計	2,936	3,251	3,336	3,029	208	173	510	2,086	2,266	1,984	
9月	10年	819	897	1,052	984	136	125	392	1,112	930	932
5年	720	597	694	984	22	33	142	564	430	531	
子供	79	76	81	121	7	5	32	109	69	82	
計	1,618	1,570	1,827	1,798	165	163	566	1,785	1,429	1,545	
10月	10年	838	883	1,149	976	128	127	355	1,007	1,008	968
5年	558	587	703	570	31	27	177	563	544	626	
子供	94	80	127	97	9	14	30	128	107	126	
計	1,490	1,550	1,979	1,643	168	168	562	1,698	1,659	1,720	
11月	10年	741	766	1,004	920	100	138	448	842	795	632
5年	488	567	666	608	20	36	228	517	446	393	
子供	87	79	108	106	5	8	61	108	94	62	
計	1,316	1,412	1,778	1,634	125	182	737	1,467	1,335	1,087	
12月	10年	724	822	1,010	925	99	120	402	774	754	722
5年	558	566	669	597	26	29	195	423	453	537	
子供	86	65	122	98	11	9	55	70	96	55	
計	1,368	1,453	1,801	1,620	136	158	652	1,267	1,303	1,314	
計	10年	10,324	11,148	13,370	13,929	3,652	1,426	3,494	11,795	12,341	10,977
5年	9,072	9,776	10,692	11,373	2,107	469	1,421	5,925	7,359	7,335	
子供	1,170	1,269	1,410	1,640	369	103	365	1,181	1,370	1,185	
計	20,566	22,193	25,472	26,651	6,128	1,998	5,280	18,901	21,070	19,497	
指数	100.0	107.9	123.9	129.6	29.8	9.7	25.7	91.9	102.5	94.8	
対前年比 (%)	—	107.9	114.8	104.6	23.0	32.6	264.3	358.0	111.5	92.5	

# 月別発行状況

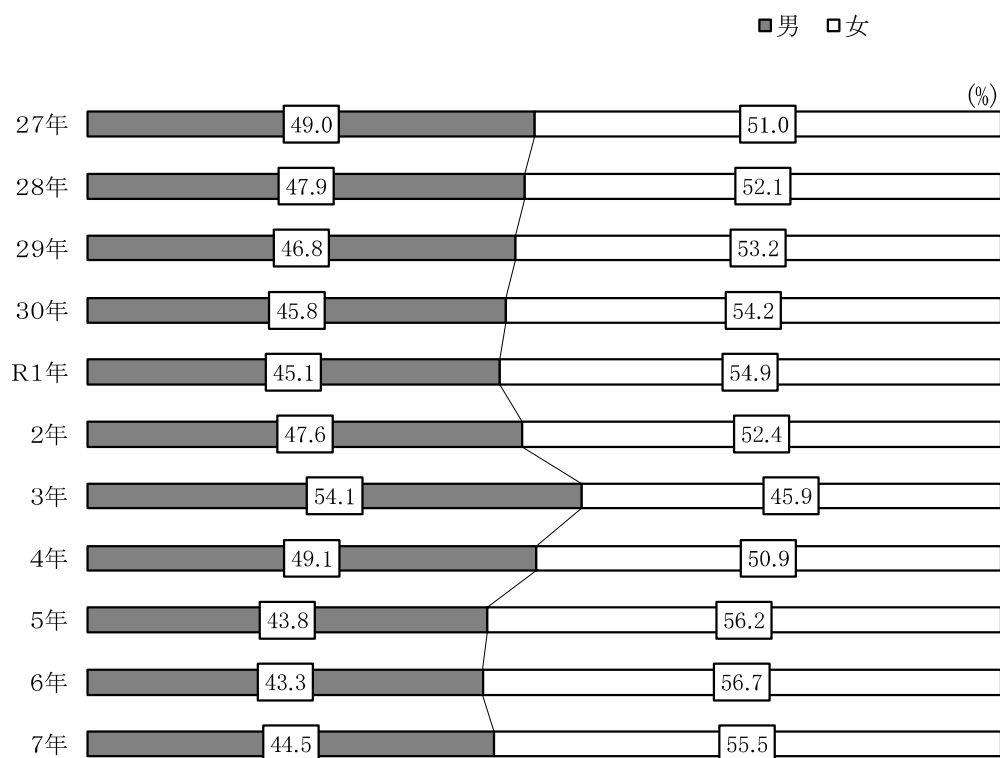


#### 4 性別発行件数（大分県）

(件)

年 性別	26年	27年	28年	29年	30年	R1年	2年	3年	4年	5年	6年	7年
男	9,674	8,706	9,843	10,394	11,665	12,017	2,916	1,081	2,594	8,272	9,116	8,669
女	10,495	9,067	10,723	11,799	13,807	14,634	3,212	917	2,686	10,629	11,954	10,828
計	20,169	17,773	20,566	22,193	25,472	26,651	6,128	1,998	5,280	18,901	21,070	19,497

性別発行割合の推移

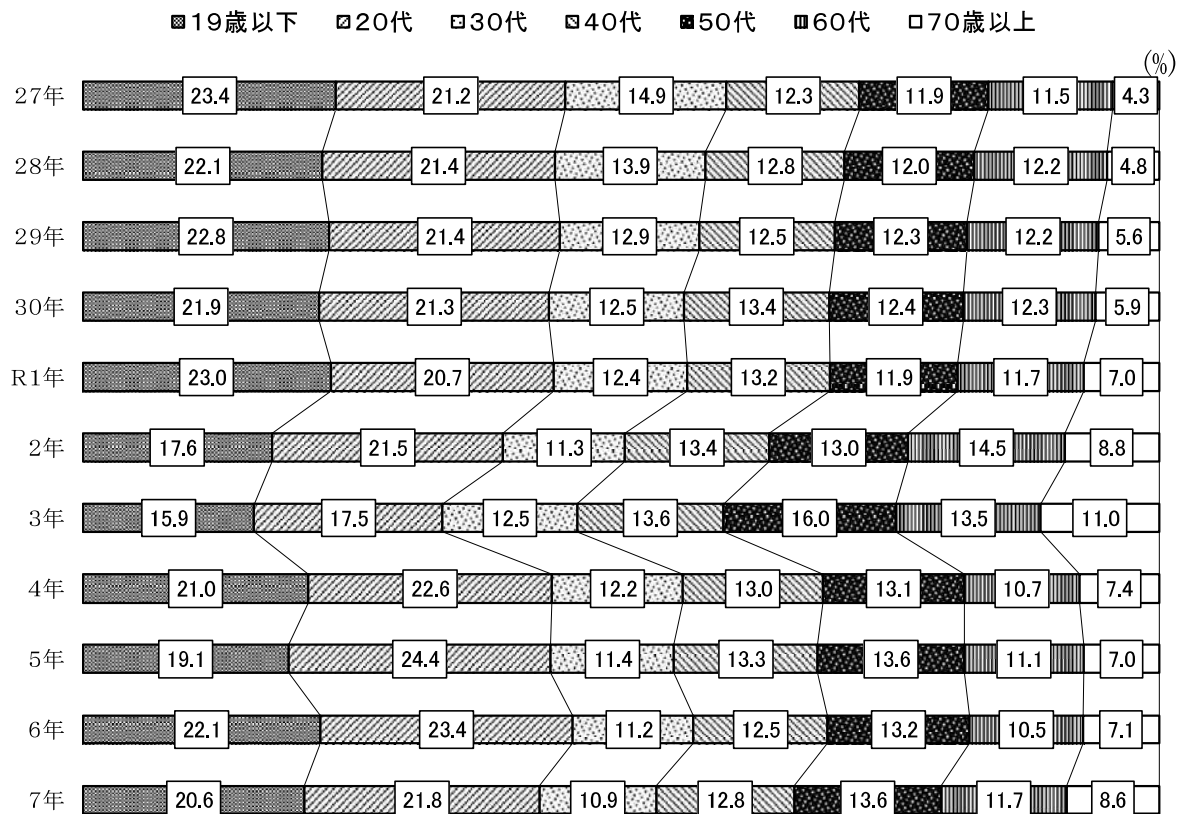


## 5 年代別発行件数（大分県）

(件)

年 年代別	H27年	28年	29年	30年	R1年	2年	3年	4年	5年	6年	7年
0～19	4,159	4,547	5,058	5,566	6,131	1,078	318	1,107	3,610	4,659	4,018
20～29	3,764	4,393	4,751	5,424	5,511	1,315	350	1,193	4,613	4,934	4,243
30～39	2,647	2,856	2,854	3,176	3,310	690	250	643	2,160	2,359	2,122
40～49	2,188	2,641	2,775	3,415	3,527	821	273	687	2,523	2,626	2,497
50～59	2,115	2,469	2,725	3,146	3,184	794	320	692	2,576	2,788	2,655
60～69	2,042	2,504	2,715	3,130	3,125	890	269	566	2,097	2,212	2,276
70～79	699	947	1,082	1,384	1,606	466	179	334	1,103	1,254	1,427
80歳以上	159	209	233	231	257	74	39	58	219	238	259
計	17,773	20,566	22,193	25,472	26,651	6,128	1,998	5,280	18,901	21,070	19,497

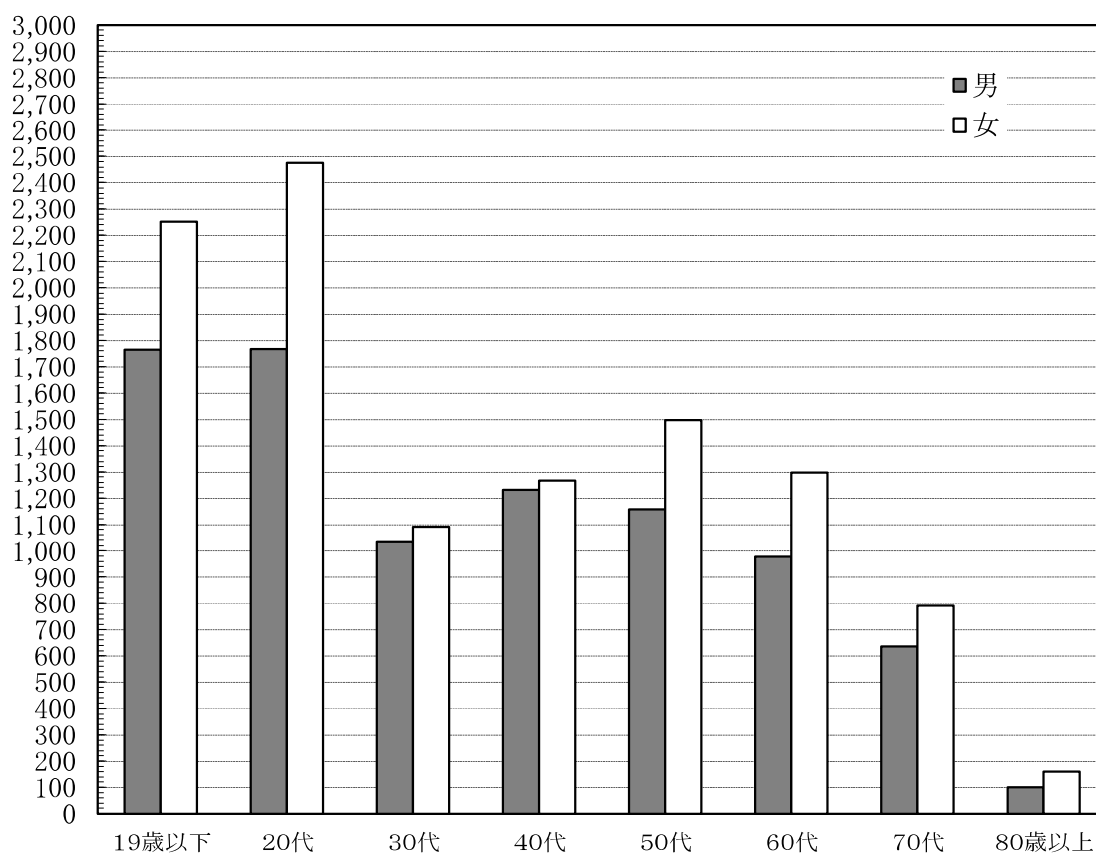
### 年代別発行割合の推移



年代別・性別発行件数（R7年）

年代別	性別		計			
	男	女	男	女		
	件数	%	件数	%	件数	%
0～19	1,766	9.1	2,252	11.6	4,018	20.6
20～29	1,768	9.1	2,475	12.7	4,243	21.8
30～39	1,033	5.2	1,089	5.6	2,122	10.9
40～49	1,231	6.3	1,266	6.5	2,497	12.8
50～59	1,157	5.9	1,498	7.7	2,655	13.6
60～69	979	5.0	1,297	6.6	2,276	11.7
70～79	636	3.3	791	4.0	1,427	7.3
80歳以上	99	0.5	160	0.8	259	1.3
計	8,669	44.5	10,828	55.5	19,497	100.0

件数



## 6 窓口別月別申請件数（R7年）

	市 町 村 窓 口																		市 町 村 窓 口 計	県窓口 パス ポ ー ト 班	総 計
	別 府 市	日 田 市	姫 島 村	臼 杵 市	津 久 見 市	杵 築 市	佐 伯 市	豊 後 高 田 市	日 出 町	九 重 町	中 津 市	竹 田 市	豊 後 大 野 市	国 東 市	由 布 市	玖 珠 町	宇 佐 市	大 分 市			
1月	211	87	3	48	16	31	59	32	32	13	139	18	32	19	52	27	68	894	1,781	2	1,783
2月	197	83	1	42	10	28	58	22	15	20	109	28	29	17	32	9	72	987	1,759	1	1,760
3月	255	91	2	45	33	32	60	24	35	8	141	13	33	21	40	13	91	946	1,883	0	1,883
4月	185	80	0	26	18	33	29	17	28	10	143	17	10	20	42	9	54	829	1,550	0	1,550
5月	180	74	0	55	10	13	57	23	33	6	116	22	30	24	49	17	55	923	1,687	1	1,688
6月	205	79	0	45	20	18	49	33	44	9	126	15	28	27	53	19	56	954	1,780	3	1,783
7月	232	75	2	47	14	20	59	19	38	10	123	14	20	17	58	16	46	1,179	1,989	2	1,991
8月	216	72	1	33	18	26	73	24	35	8	131	32	31	30	27	12	54	1,103	1,926	1	1,927
9月	150	74	0	46	24	22	66	24	33	17	100	24	28	21	40	8	48	861	1,586	0	1,586
10月	178	75	1	24	14	25	48	24	38	4	86	18	26	22	36	6	69	844	1,538	5	1,543
11月	125	49	2	25	8	16	47	19	19	4	94	7	22	12	35	9	37	686	1,216	0	1,216
12月	152	53	1	22	8	18	52	12	48	8	95	13	26	30	32	4	48	683	1,305	0	1,305
合 計	2,286	892	13	458	193	282	657	273	398	117	1,403	221	315	260	496	149	698	10,889	20,000	15	20,015
月平均	190.5	74.3	1.1	38.2	16.1	23.5	54.8	22.8	33.2	9.8	116.9	18.4	26.3	21.7	41.3	12.4	58.2	907.4	1,666.7	1.3	1,667.9
R6年件数	2,483	944	5	420	188	284	739	303	451	67	1,442	212	323	250	548	171	927	11,539	21,296	20	21,316
前年対 比(%)	92.1	94.5	-	109.0	102.7	99.3	88.9	90.1	88.2	174.6	97.3	104.2	97.5	104.0	90.5	87.1	75.3	94.4	93.9	-	93.9
市町村窓口 計に対する 構成比(%)	11.4	4.5	0.1	2.3	1.0	1.4	3.3	1.4	2.0	0.6	7.0	1.1	1.6	1.3	2.5	0.7	3.5	54.4	100.0		
総計に対 する構成 比(%)	11.4	4.5	0.06	2.3	1.0	1.4	3.3	1.4	2.0	0.6	7.0	1.1	1.6	1.3	2.5	0.7	3.5	54.4	99.9	0.1	100.0

(注) 申請件数は一般旅券発給申請で「10年旅券」「5年旅券(子供旅券を含む)」「記載事項変更旅券」の合計数であり、発行件数とは一致しない。

※ 構成比の表記された計は端数処理のため「市町村窓口計」「総計」とは異なる。

※平成28年7月4日より大分市に権限移譲のため、大分県パスポートセンターは業務終了した。

## 7 住民登録市町村別の申請件数

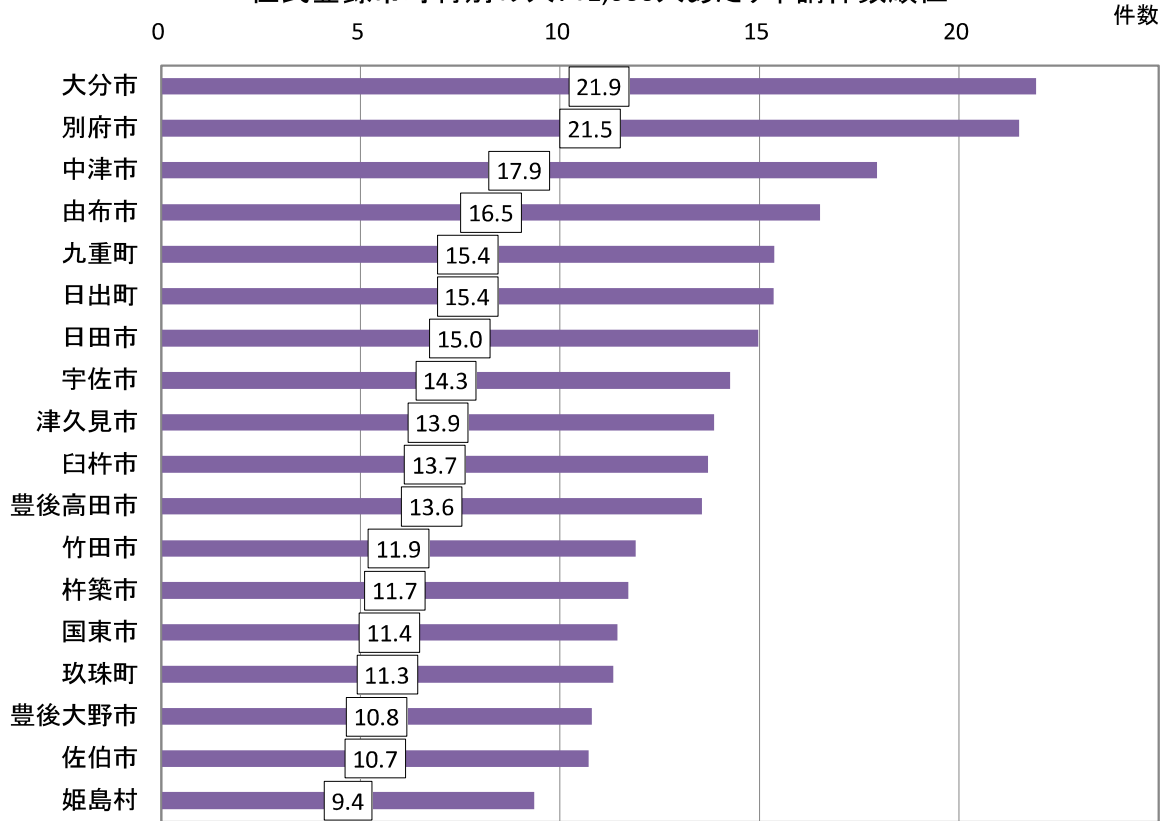
年 市町村名		R7年				R6年	
		申請件数	構成比 (%)	対前年比 (%)	人口	人口1,000人 あたり申請件 数	申請件数
大 分 市		10,270	51.3	95.9	468,046	21.9	10,713
別 府 市		2,295	11.5	91.0	106,748	21.5	2,521
中 津 市		1,417	7.1	96.7	78,942	17.9	1,465
日 田 市		892	4.5	94.0	59,574	15.0	949
佐 伯 市		682	3.4	85.1	63,605	10.7	801
臼 杵 市		473	2.4	103.1	34,497	13.7	459
津 久 見 市		207	1.0	110.7	14,924	13.9	187
竹 田 市		221	1.1	100.5	18,572	11.9	220
豊後高田市		281	1.4	94.0	20,723	13.6	299
杵 築 市		303	1.5	100.3	25,864	11.7	302
宇 佐 市		724	3.6	77.8	50,741	14.3	931
豊後大野市		341	1.7	91.7	31,580	10.8	372
由 布 市		541	2.7	90.5	32,748	16.5	598
国 東 市		281	1.4	102.6	24,569	11.4	274
東国東郡	姫 島 村	16	0.1	-	1,710	9.4	7
速 見 郡	日 出 町	423	2.1	84.6	27,554	15.4	500
玖 珠 郡	九 重 町	125	0.6	176.1	8,134	15.4	71
	玖 珠 町	155	0.8	88.6	13,679	11.3	175
そ の 他 ( 県 外 )		368	1.8	78.0	-	-	472
計		20,015	100.0	93.9	1,082,210	18.5	21,316

※申請件数は一般旅券発給申請で「10年旅券」「5年旅券(子供旅券を含む)」「記載事項変更旅券」の合計数であり、発行件数とは一致しない。

※人口は令和7年1月1日現在住民基本台帳人口(日本人人口)【総務省自治行政局】による。

※構成比の表記された計は端数処理のため「計」とは異なる。

住民登録市町村別の人口1,000人あたり申請件数順位



住民登録地別窓口別申請件数

住所地 (市町村名)	計	市 町 村 窓 口																	県 窓 口 パス ポ ー ト 班	
		大分市	別府市	中津市	日田市	佐伯市	臼杵市	津久見市	竹田市	豊後高田市	杵築市	宇佐市	豊後大野市	由布市	国東市	姫島村	日出町	九重町		玖珠町
大分市	10270	10126	26	4	2	16	28	10	7	2	2	4	10	18	2		3	1	1	8
別府市	2295	144	2137	1		1	1				4	1	1				5			
中津市	1417	26	3	1378	3					3		1								3
日田市	892	8	1		880									1				1		1
佐伯市	682	39	2			635	1			1						4				
臼杵市	473	38	2			1	427	1		1						3				
津久見市	207	22		1		1	1	181		1										
竹田市	221	17	1						202											1
豊後高田市	281	17	2	1						258		2		1						
杵築市	303	25	3							2	267	1		1				4		
宇佐市	724	21	3	8	1					4		686	1							
豊後大野市	341	34			1	2		1	9				294							
由布市	541	72	7						1					461						
国東市	281	18	2							1	5				255					
東国東郡 姫島村	16	1	2													13				
速見郡 日出町	423	27	7	1							2	1			1		383			1
玖珠郡	九重町	125	8						1					1				115		
	玖珠町	155	5	1															148	1
その他(県外)	368	241	87	9	5	1			1		2	3	2	12	2		3			
合計	20015	10889	2286	1403	892	657	458	193	221	273	282	698	315	496	260	13	398	117	149	15

## 8 都道府県別発行件数

年 都道府県名	令和7年					令和6年
	発行件数	構成比 (%)	対前年比(%)	人口	人口1,000人 あたり 発行件数	発行件数
北海道	86,913	2.5	99.0	4,979,204	17.5	87,778
青森県	11,295	0.3	91.4	1,177,352	9.6	12,363
岩手県	11,879	0.3	91.5	1,142,737	10.4	12,989
宮城県	37,963	1.1	96.9	2,195,694	17.3	39,178
秋田県	8,457	0.2	91.2	901,840	9.4	9,268
山形県	13,341	0.4	94.4	1,002,037	13.3	14,139
福島県	22,624	0.6	92.5	1,751,626	12.9	24,453
茨城県	61,088	1.7	96.3	2,748,409	22.2	63,427
栃木県	35,780	1.0	93.6	1,848,411	19.4	38,240
群馬県	36,489	1.0	96.1	1,826,580	20.0	37,983
埼玉県	209,148	6.0	95.8	7,116,638	29.4	218,353
千葉県	195,820	5.6	96.4	6,084,566	32.2	203,153
東京都	669,079	19.2	92.7	13,281,311	50.4	721,683
神奈川県	334,606	9.6	92.3	8,917,670	37.5	362,409
新潟県	31,294	0.9	98.1	2,086,969	15.0	31,911
富山県	18,682	0.5	89.2	984,753	19.0	20,945
石川県	27,602	0.8	100.4	1,077,588	25.6	27,488
福井県	16,198	0.5	93.8	727,538	22.3	17,262
山梨県	16,917	0.5	89.7	777,981	21.7	18,853
長野県	40,416	1.2	97.6	1,967,136	20.5	41,413
岐阜県	45,037	1.3	96.3	1,878,783	24.0	46,761
静岡県	82,688	2.4	95.7	3,455,593	23.9	86,379
愛知県	237,904	6.8	96.0	7,161,850	33.2	247,785
三重県	40,417	1.2	96.3	1,674,333	24.1	41,967
滋賀県	43,025	1.2	97.1	1,363,729	31.5	44,320
京都府	85,666	2.5	94.8	2,389,403	35.9	90,391
大阪府	315,632	9.0	96.6	8,443,833	37.4	326,643
兵庫県	172,913	4.9	97.0	5,253,505	32.9	178,247
奈良県	38,374	1.1	95.5	1,284,953	29.9	40,172
和歌山県	18,598	0.5	95.7	891,161	20.9	19,425
鳥取県	9,642	0.3	98.5	527,998	18.3	9,787
島根県	8,921	0.3	94.9	632,135	14.1	9,397
岡山県	38,563	1.1	95.6	1,797,360	21.5	40,335
広島県	60,431	1.7	91.4	2,662,511	22.7	66,137
山口県	23,587	0.7	92.0	1,271,761	18.5	25,647
徳島県	13,302	0.4	99.5	691,640	19.2	13,365
香川県	18,371	0.5	96.3	920,639	20.0	19,082
愛媛県	22,250	0.6	92.8	1,278,063	17.4	23,973
高知県	9,934	0.3	93.1	658,202	15.1	10,675
福岡県	146,286	4.2	87.2	4,975,496	29.4	167,682
佐賀県	16,377	0.5	91.6	783,077	20.9	17,871
長崎県	23,119	0.7	92.0	1,258,937	18.4	25,121
熊本県	35,929	1.0	90.0	1,687,477	21.3	39,928
<b>大分県</b>	<b>19,497</b>	<b>0.6</b>	<b>92.5</b>	<b>1,082,210</b>	<b>18.0</b>	<b>21,070</b>
宮崎県	16,198	0.5	92.1	1,037,002	15.6	17,580
鹿児島県	22,271	0.6	95.0	1,540,235	14.5	23,432
沖縄県	42,715	1.2	97.9	1,455,301	29.4	43,651
外務省	—	—	—	—	—	—
合計	3,493,238	100.0	94.4	120,653,227	29.0	3,700,111

(注) 1. 公用旅券は除く。

2. 人口は令和7年1月1日現在住民基本台帳人口(日本人人口)【総務省自治行政局】による。

## 都道府県別発行件数

### ■件数順

順位	都道府県名	発行件数	構成比 (%)
1	東京都	669,079	19.2
2	神奈川県	334,606	9.6
3	大阪府	315,632	9.0
4	愛知県	237,904	6.8
5	埼玉県	209,148	6.0
6	千葉県	195,820	5.6
7	兵庫県	172,913	4.9
8	福岡県	146,286	4.2
9	北海道	86,913	2.5
10	京都府	85,666	2.5
11	静岡県	82,688	2.4
12	茨城県	61,088	1.7
13	広島県	60,431	1.7
14	岐阜県	45,037	1.3
15	滋賀県	43,025	1.2
16	沖縄県	42,715	1.2
17	三重県	40,417	1.2
18	長野県	40,416	1.2
19	岡山県	38,563	1.1
20	奈良県	38,374	1.1
21	宮城県	37,963	1.1
22	群馬県	36,489	1.0
23	熊本県	35,929	1.0
24	栃木県	35,780	1.0
25	新潟県	31,294	0.9
26	石川県	27,602	0.8
27	山口県	23,587	0.7
28	長崎県	23,119	0.7
29	福島県	22,624	0.6
30	鹿児島県	22,271	0.6
31	愛媛県	22,250	0.6
<b>32</b>	<b>大分県</b>	<b>19,497</b>	<b>0.6</b>
33	富山県	18,682	0.5
34	和歌山県	18,598	0.5
35	香川県	18,371	0.5
36	山梨県	16,917	0.5
37	佐賀県	16,377	0.5
38	福井県	16,198	0.5
39	宮崎県	16,198	0.5
40	山形県	13,341	0.4
41	徳島県	13,302	0.4
42	岩手県	11,879	0.3
43	青森県	11,295	0.3
44	高知県	9,934	0.3
45	鳥取県	9,642	0.3
46	島根県	8,921	0.3
47	秋田県	8,457	0.2
	合計	3,493,238	100.0

### ■対人口順

順位	都道府県名	発行件数	人口	人口1,000人あたり発行件数
1	東京都	669,079	13,281,311	50.4
2	神奈川県	334,606	8,917,670	37.5
3	大阪府	315,632	8,443,833	37.4
4	京都府	85,666	2,389,403	35.9
5	愛知県	237,904	7,161,850	33.2
6	兵庫県	172,913	5,253,505	32.9
7	千葉県	195,820	6,084,566	32.2
8	滋賀県	43,025	1,363,729	31.5
9	奈良県	38,374	1,284,953	29.9
10	福岡県	146,286	4,975,496	29.4
11	埼玉県	209,148	7,116,638	29.4
12	沖縄県	42,715	1,455,301	29.4
13	石川県	27,602	1,077,588	25.6
14	三重県	40,417	1,674,333	24.1
15	岐阜県	45,037	1,878,783	24.0
16	静岡県	82,688	3,455,593	23.9
17	広島県	60,431	2,662,511	22.7
18	福井県	16,198	727,538	22.3
19	茨城県	61,088	2,748,409	22.2
20	山梨県	16,917	777,981	21.7
21	岡山県	38,563	1,797,360	21.5
22	熊本県	35,929	1,687,477	21.3
23	佐賀県	16,377	783,077	20.9
24	和歌山県	18,598	891,161	20.9
25	長野県	40,416	1,967,136	20.5
26	群馬県	36,489	1,826,580	20.0
27	香川県	18,371	920,639	20.0
28	栃木県	35,780	1,848,411	19.4
29	徳島県	13,302	691,640	19.2
30	富山県	18,682	984,753	19.0
31	山口県	23,587	1,271,761	18.5
32	長崎県	23,119	1,258,937	18.4
33	鳥取県	9,642	527,998	18.3
<b>34</b>	<b>大分県</b>	<b>19,497</b>	<b>1,082,210</b>	<b>18.0</b>
35	北海道	86,913	4,979,204	17.5
36	愛媛県	22,250	1,278,063	17.4
37	宮城県	37,963	2,195,694	17.3
38	宮崎県	16,198	1,037,002	15.6
39	高知県	9,934	658,202	15.1
40	新潟県	31,294	2,086,969	15.0
41	鹿児島県	22,271	1,540,235	14.5
42	島根県	8,921	632,135	14.1
43	山形県	13,341	1,002,037	13.3
44	福島県	22,624	1,751,626	12.9
45	岩手県	11,879	1,142,737	10.4
46	青森県	11,295	1,177,352	9.6
47	秋田県	8,457	901,840	9.4
	合計	3,493,238	120,653,227	29.0

# 旅 券 年 表

昭和	26年	11月	28日	旅券法制定（昭和26年12月1日施行）
	38.	4.	1	業務渡航の自由化
	39.	4.	1	観光渡航の自由化
	41.	1		渡航回数制限の撤廃
	45.	12.	1	数次旅券（5年間有効）の発給開始
	47.	5.	15	沖縄復帰
	47.	9.	29	中国と国交回復
	48.			東ドイツ・北ベトナム国交回復
	50.	3.	1	旅券法施行規則改正による身元確認事務の厳格化
	50.	4.	1	代理申請取扱の厳格化
				旅券の変造防止対策として保護シート貼付の実施
	52.	12.	19	ハイジャック防止のため、旅券法の一部改正により発給制限事由の範囲 拡大、旅券法違反者罰則強化
	53.	4.	1	外貨持出制限撤廃、日本円持出制限300万円までとなる。
	53.	5.	1	旅券手数料改訂（33%増） 〔 1回旅券 3,000円 → 4,000円 〕 〔 数次旅券 6,000円 → 8,000円 〕
	53.	8.	10	旅券冊子様式改正（紺色 → 濃赤色、ページ数増）
	55.	2.	1	一般旅券発給申請書様式改正（規則改正）
	55.	11		日本円の持出制限500万円までとなる。
	57.	4.	1	渡航費用証明の一元化（規則改正）
	57.	7.	23	身元確認書類の範囲拡大及び申請者出頭免除の取扱い緩和（法改正）
	58.	5.	1	国家公務員の渡航承認書提出の廃止
				臨調行政改革によるページ数を削減した旅券冊子（40頁 → 24頁）の使用 開始及び旅券法施行規則の一部改正
	58.	5.		旅券業務専用コンピュータ稼働に伴う一般旅券発給申請書様式一部改正
	60.	1.	1	国籍法、戸籍法改正による施行規則改正（氏名の非へボン式記載）
	61.	1.	1	渡航費用の支払能力を立証する書類を簡易化（旅券事務要領の一部改正） 一般旅券発給申請書様式一部改正
	61.	6.		旅券冊子署名欄の変更（2段 → 1段）
	62.	4.	1	申請者出頭免除の取扱い緩和（旅行者による代理申請）
	62.	11.		身元確認書類の範囲拡大
	63.	1.	1	数次旅券の有効期間内切替措置の緩和（6ヵ月 → 1年）
平成	元年	6月	1日	旅券手数料の分納化（国庫と都道府県収入）
	2.	4.	1	旅券法改正（北朝鮮渡航以外の一往復旅券の廃止、渡航費用支払能力 立証書類提出の廃止）
	3.	1		湾岸戦争勃発（申請件数減少傾向）
	3.	4.	1	一般旅券の北朝鮮渡航制限の廃止
	4.	8.	1	旅券法の一部改正施行{切替申請時に旅券面の本籍・氏名に変更がない 場合、戸籍抄（謄）本の省略可能}
	4.	11.	1	MRP旅券導入（表紙濃赤 → 紺、旅券サイズ・ページ数・申請書・写真 サイズの変更）
				旅券手数料改訂（数次往復用 8,000円 → 10,000円）

平成 7 年 11 月 1 日			旅券法の一部改正施行（10年間有効旅券の発行開始、子供の併記制度の廃止） 旅券手数料 〔10年旅券 15,000円、 5年旅券 10,000円〕 〔子供旅券(12歳未満) 5,000円〕
10 . 2 . 20			海外旅券規則制定120周年、2月20日を「旅券の日」と定める。
10 . 4 . 1			旅券法施行規則の一部改正 申請書提出部数の変更（2枚 → 1枚） 申請書等の押印を原則的に廃止
10 . 11 . 2			居所申請・交付について、取扱い基準及び運用方針が定められる。
11 . 11 .			新型旅券の発行開始（偽造防止対策:ステルス印刷・パールインク・マイクロ文字導入・桐模様追加・桜の花びら拡大）
12 . 4 . 1			地方分権一括法の施行により、機関委任事務から法定受託事務へ移行。
12 . 4 . 1			旅券面の氏名表記に長音表記(OH)を追加
13 . 4 . 1			新査証欄増補紙の導入（24頁 → 40頁）
13 . 9 . 11			米国同時多発テロ（申請件数減少）
14 . 8 . 5			渡航先追加・記載事項訂正・査証欄増補の申請において住民基本台帳ネットワークシステムの利用が可能となる。
15 . 3 . 20			イラク戦争開始（申請件数減少傾向）
15 . 3 .			重症急性呼吸器症候群(SARS)の世界的大流行（申請件数激減）
15 . 4 . 1			一般旅券発給申請における住所確認で、住民基本台帳ネットワークシステムの利用が可能となる。
15 . 8 . 25			身元確認書類として、住民基本台帳カード（写真付き）が追加される。
16 . 6 . 2			旅券法一部改正（地方自治法の適用除外廃止一市町村再委託が可能となる）
17 . 6 . 10			旅券法一部改正（罰則規定強化・再発給制度廃止・IC旅券導入）
17 . 12 . 10			改正旅券法施行（罰則規定強化による申請書様式改訂）
18 . 3 . 20			改正旅券法施行（再発給制度廃止・IC旅券導入による申請書様式改訂・地方自治法の適用除外廃止一市町村再委託が可能となる） 旅券手数料改訂 〔10年旅券 16,000円、 5年旅券 11,000円〕 〔子供旅券(12歳未満) 6,000円〕
19 . 6 . 1			旅券法施行規則の一部改正（戸籍に記載のない者からの発給申請についての取り扱いが定められる。）
19 . 10 . 1			旅券法施行規則の一部改正（日本郵政公社の民営・分社化に伴う改正、各種申請書様式の改訂）
20 . 2 . 1			旅券法施行規則の一部改正による各種申請書様式の改正 処理基準の改訂（表記の例外の緩和及び居所申請の許容について）
21 . 3 . 1			旅券法施行規則の一部改正（はがきの廃止、本人確認書類の追加）
21 . 6 . 1			旅券法施行規則の一部改正による各種申請書様式改訂
23 . 6 . 8			東日本大震災の被災者に係る一般旅券の発給の特例に関する法律等の公布・施行
23 . 8 . 17			旅券法施行規則の一部改正（申請写真の規格一部変更）
23 . 9 . 1			旅券法施行規則の一部改正による各種申請書等様式改訂
24 . 4 . 1			処理基準の改訂（未成年者の申請に係る法定代理人署名）
24 . 5 . 21			旅券法施行規則の一部改正（身元確認書類として「運転経歴証明書」を追加）
24 . 7 . 5			外国籍の親権者の在留カードについて、旅券法施行規則第2条第1項第2号ロの身元確認書類とみなされる。
25 . 3 . 18			新旅券発給管理システム第1次稼働

平成	25年	6月	21日	旅券法の一部改正成立(記載事項訂正制度の廃止と記載事項変更旅券制度の導入)
	25.	9.	2	新旅券発給管理システム第2次展開開始
	25.	9.	30	旅券法施行規則の一部改正施行(在留届用紙の改訂)
	26.	1.	6	旅券法施行規則の一部改正施行(旅券作成システムの更新に伴う様式等の改訂)
	26.	3.	20	旅券法の一部を改正する法律施行(訂正制度の廃止と記載事項変更旅券制度の導入)
				旅券法施行規則の一部改正施行(記載事項訂正制度の廃止と記載事項変更旅券制度導入に伴う様式の廃止、新設、修正等)
				[ 記載事項変更旅券の申請手数料 6,000円 ]
	27.	2.	9	旅券法施行規則の一部改正施行(紙質、印刷等外務大臣の承認が必要なものをOCRによる読み取りを行う申請書のみで改正)
	28.	1.	4	在外公館での「パスポート・ダウンロード申請書」の先行運用開始
	29.	9.	1	国内での「パスポート・ダウンロード申請書」の試験運用実施(～11/10)
	30.	6.	20	旅券法の一部改正成立(成年年齢引き下げによる民法の一部改正に伴う改正)
	30.	10.	1	国内での「パスポート・ダウンロード申請書」の運用開始
	31.	2.	4	2020年旅券の申請受付開始
令和	2.	12.	28	旅券法施行規則の一部改正施行(一部署名欄廃止、別名併記制度変更に伴う様式等の改訂)
	3.	4.	1	旅券法の一部を改正する法律施行(成年年齢引き下げ)
	4.	4.	20	旅券法の一部改正成立(旅券の発給申請手続等の電子化、未交付旅券の発行経費徴収、旅券の査証欄増補の廃止等)
	5.	3.	27	旅券法の一部を改正する法律施行

#### 〈本 県 関 係〉

昭和	50年	1月	20日	旅券事務機械化
	58.	10.	12	日田市での定期出張受理交付開始(毎月第2・第4水曜日)
	59.	9.	18	旅券交付手数料納付のための収入印紙売りさばき所開設
平成	元年	6月	1日	旅券交付手数料納付のための大分県収入証紙売りさばき所開設
	2.	7.	1	県下11カ所の地方振興局に常設の旅券窓口を新設
	6.	4.	1	組織改正により、本庁の旅券事務担当課が福祉生活部県民生活課から企画総室国際交流課となる。
				大分県旅券センター等設置運営要綱を定める。
				[ 企画総室国際交流課に旅券センター ]
				[ 各地方振興局に地区旅券センター ]
	8.	2.	13	本庁の「旅券センター」が県庁本庁舎(1階)に移転
	8.	4.	1	県内の全市町村に申請用紙等を配置
	9.	4.	1	名称変更により「企画総室国際交流課」から「企画部国際交流課」となる。
	10.	9.	1	大分県旅券センター等設置運営要綱の一部改正
				本庁の「旅券センター」を「パスポートセンター」に、地方振興局の「地区旅券センター」を「地区パスポートセンター」に改称
	10.	9.	2	本庁のパスポートセンターが民間施設(オアシスひろば21)に移転
				交付時間1時間延長 (申請受付時間 8時30分～17時、 交付受付時間 8時30分～18時)
	11.	4.	1	申請から交付までの所要日数1日短縮 (本庁 7日 → 6日、 地方振興局 10日 → 9日)
	11.	8.	1	所属部名の変更により「企画部国際交流課」から「企画文化部国際交流課」となる。
	14.	7.	1	本庁のパスポートセンターにボイスコールシステムを設置
	16.	4.	1	組織改正により、旅券事務担当課が「企画文化部国際交流課」から「企画振興部総合交通対策局」となる。
	17.	4.	1	組織改正により、旅券事務担当課が「企画振興部総合交通対策局」から「企画振興部パスポート室」となる。
	18.	4.	1	組織改正により、12地方振興局が6振興局と6事務所となり、別杵速見地方振興局は東部振興局別府事務所として日出町から別府市に移転
	19.	6.	1	パスポートセンター窓口に「ご意見箱」を設置、サービスの向上を図る。

平成 20 年	4 月	1 日	旅券事務の権限移譲に伴い、別府市、日田市、姫島村で窓口を開設 西部振興局の窓口を廃止									
	20 .	10 .	1	旅券事務の権限移譲に伴い、臼杵市で窓口を開設								
	20 .	12 .	31	中部振興局臼杵事務所の窓口を廃止								
	21 .	1 .	5	旅券事務の権限移譲に伴い、津久見市、杵築市で窓口を開設								
	21 .	4 .	1	旅券事務の権限移譲に伴い、中津市、佐伯市、豊後高田市、日出町、 九重町で窓口を開設 北部振興局豊後高田事務所、同中津事務所、東部振興局別府事務所、 南部振興局の窓口を廃止								
	21 .	11 .	1	旅券事務の権限移譲に伴い、竹田市、豊後大野市、国東市で窓口を開設 東部振興局、豊肥振興局、同豊後大野事務所の窓口を廃止								
	22 .	1 .	4	旅券事務の権限移譲に伴い、由布市、玖珠町で窓口を開設 西部振興局玖珠事務所の窓口を廃止								
	25 .	10 .	1	旅券事務の権限移譲に伴い、宇佐市で窓口を開設 北部振興局窓口を廃止 [県内旅券窓口] 県:1箇所(大分県パスポートセンター(大分市)) 市町村:17箇所(県内18市町村のうち大分市を除く市町村)								
	25 .	11 .	25	新旅券発給管理システムに完全移行								
	27 .	1 .	5	市町村窓口での申請から交付までの所要日数1日短縮 (9日 → 8日)								
	28 .	7 .	4	旅券事務の権限移譲に伴い、大分市で窓口を開設 オアシスひろば21内の「大分県パスポートセンター」を閉鎖 住民登録地及び居所地を問わず県内全市町村旅券窓口で申請可能となる。 組織改正により、旅券事務担当課が「パスポート室」から「国際政策課パス ポート班」になり、大分市役所本庁舎地下1階大分市パスポートセンター内に 移転								
	29 .	10 .	2	県内での「パスポート・ダウンロード申請書」の試験運用実施(～10/31)								
令和	5 .	3 .	27	旅券の発給申請手続等の電子化開始								
	5 .	12 .	4	旅券の電子申請におけるクレジットカード納付開始								
	7 .	3 .	24	「2025年旅券」の発行開始 旅券手数料改定 <table border="0" style="margin-left: 40px;"> <tr> <td style="border-left: 1px solid black; border-right: 1px solid black; padding: 0 10px;">10年旅券</td> <td style="padding: 0 10px;">(電子)15,900円、(窓口)16,300円</td> </tr> <tr> <td style="border-left: 1px solid black; border-right: 1px solid black; padding: 0 10px;">5年旅券</td> <td style="padding: 0 10px;">(電子)10,900円、(窓口)11,300円</td> </tr> <tr> <td style="border-left: 1px solid black; border-right: 1px solid black; padding: 0 10px;">子供旅券(12歳未満)</td> <td style="padding: 0 10px;">(電子)5,900円、(窓口)6,300円</td> </tr> <tr> <td style="border-left: 1px solid black; border-right: 1px solid black; padding: 0 10px;">残存有効期間同一旅券</td> <td style="padding: 0 10px;">(電子)5,900円、(窓口)6,300円</td> </tr> </table>	10年旅券	(電子)15,900円、(窓口)16,300円	5年旅券	(電子)10,900円、(窓口)11,300円	子供旅券(12歳未満)	(電子)5,900円、(窓口)6,300円	残存有効期間同一旅券	(電子)5,900円、(窓口)6,300円
10年旅券	(電子)15,900円、(窓口)16,300円											
5年旅券	(電子)10,900円、(窓口)11,300円											
子供旅券(12歳未満)	(電子)5,900円、(窓口)6,300円											
残存有効期間同一旅券	(電子)5,900円、(窓口)6,300円											

## 旅券発行の概要

令和7年1月～12月

(令和8年3月発行)

発行 大分県企画振興部国際政策課

097(536)1786