

様式第二号の九 (第八条の四の六関係)

(第1面)

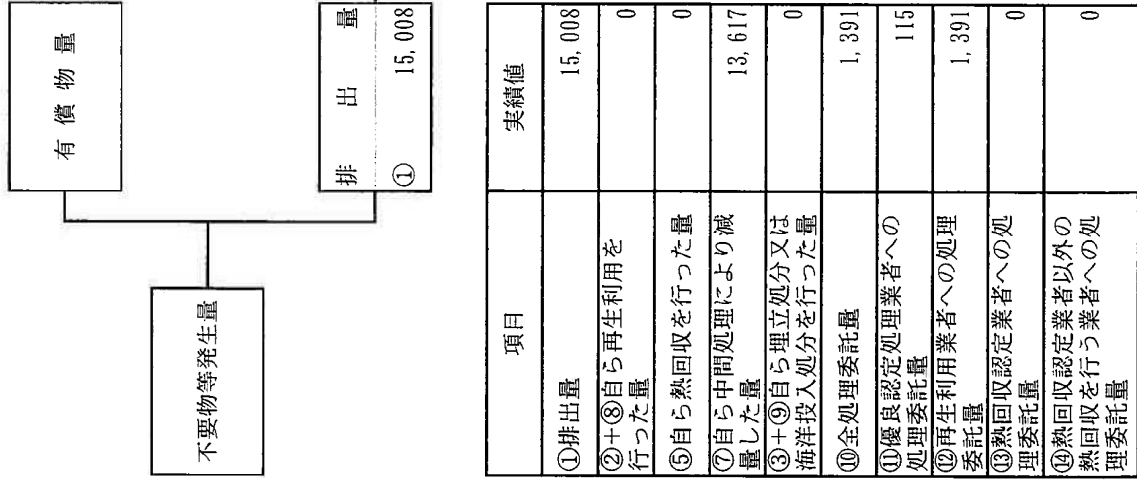
産業廃棄物処理計画実施状況報告書			
		平成27年6月30日	
大分県知事 広瀬 勝貞 殿			
提出者 〒877-0054 住 所 大分県日田市大字高瀬6979 氏 名 サッポロビール株式会社 九州日田工場 工場長 豊嶋 孝一 電話番号 0973-25-1111			
廃棄物の処理及び清掃に関する法律第12条第10項の規定に基づき、平成26年度の産業廃棄物処理計画の実施状況を報告します。			
事業場の名称	サッポロビール株式会社 九州日田工場		
事業場の所在地	大分県日田市大字高瀬6979		
事業の種類	飲料・たばこ・資料製造業-酒類製造業-ビール製造業 [1022]		
産業廃棄物処理計画における計画期間	平成26年4月1日から平成27年3月31日まで		
産業廃棄物処理計画における目標値			
項目	目標値	項目	目標値
排出量	17,988 t	全処理委託量	1,648 t
自ら再生利用を行う産業廃棄物の量	0 t	優良認定処理業者への処理委託量	124 t
自ら熱回収を行う産業廃棄物の量	0 t	再生利用業者への処理委託量	1,648 t
自ら中間処理により減量する産業廃棄物の量	16,340 t	認定熱回収業者への処理委託量	0 t
自ら埋立処分又は海洋投入処分を行う産業廃棄物の量	0 t	認定熱回収業者以外の熱回収を行う業者への処理委託量	0 t
※事務処理欄			

(日本工業規格 A列4番)

計画の実施状況

(産業廃棄物の種類：汚泥（グリストラップを除く）)

【単位：t】



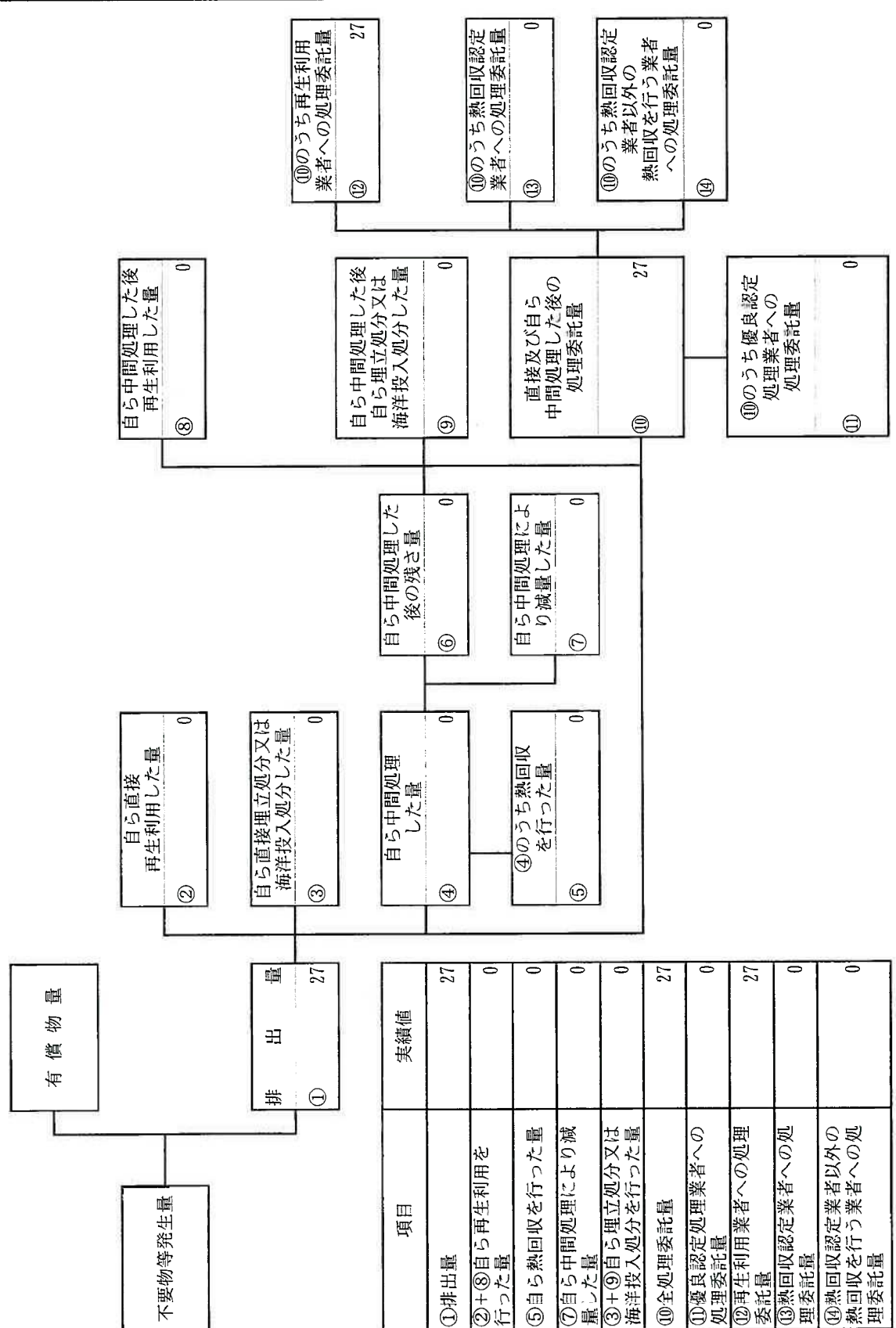
①	排出量	15,008
②	自ら直接再生利用した量	0
③	自ら直接埋立処分又は海洋投入処分した量	0
④	自ら中間処理した量	15,008
⑤	④のうち熱回収を行った量	0
⑥	自ら中間処理した後の残さ量	1,391
⑦	自ら中間処理により減量した量	13,617
⑧	自ら中間処理した後再生利用した量	0
⑨	自ら中間処理した後自ら埋立処分又は海洋投入処分した量	0
⑩	直接及び自ら中間処理した後の処理委託量	1,391
⑪	⑩のうち優良認定処理業者への処理委託量	115
⑫	⑩のうち再生利用業者への処理委託量	1,391
⑬	⑩のうち熱回収認定業者への処理委託量	0
⑭	⑩のうち熱回収認定業者以外の業者へ熱回収を行う業者への処理委託量	0

項目	実績値
①排出量	15,008
②+③自ら再生利用を行った量	0
⑤自ら熱回収を行った量	0
⑦自ら中間処理により減量した量	13,617
③+④自ら埋立処分又は海洋投入処分を行った量	0
⑩全処理委託量	1,391
⑪優良認定処理業者への処理委託量	115
⑫再生利用業者への処理委託量	1,391
⑬熱回収認定業者への処理委託量	0
⑭熱回収認定業者以外の業者へ熱回収を行う業者への処理委託量	0

計画の実施状況

(産業廃棄物の種類：木くず)

【単位：t】

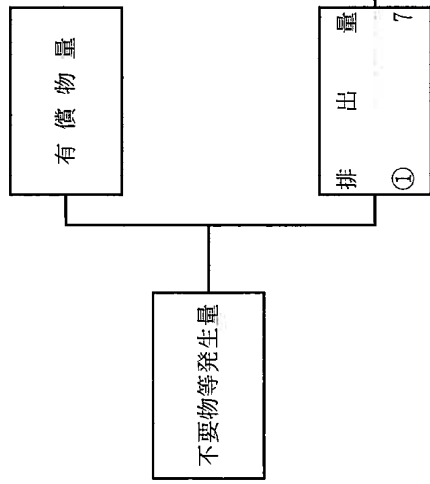


項目	実績値
①排出量	27
②+⑧自ら再生利用を行った量	0
⑤自ら熱回収を行った量	0
⑦自ら中間処理により減量した量	0
③+⑨自ら埋立処分又は海洋投入処分を行った量	0
⑩全処理委託量	27
⑫優良認定処理業者への処理委託量	0
⑭再生利用業者への処理委託量	27
⑬熱回収認定業者への処理委託量	0
⑪熱回収認定業者以外の業者へ熱回収を行う業者への処理委託量	0

計画の実施状況

(産業廃棄物の種類： 廃プラスチック類)

【単位： t】



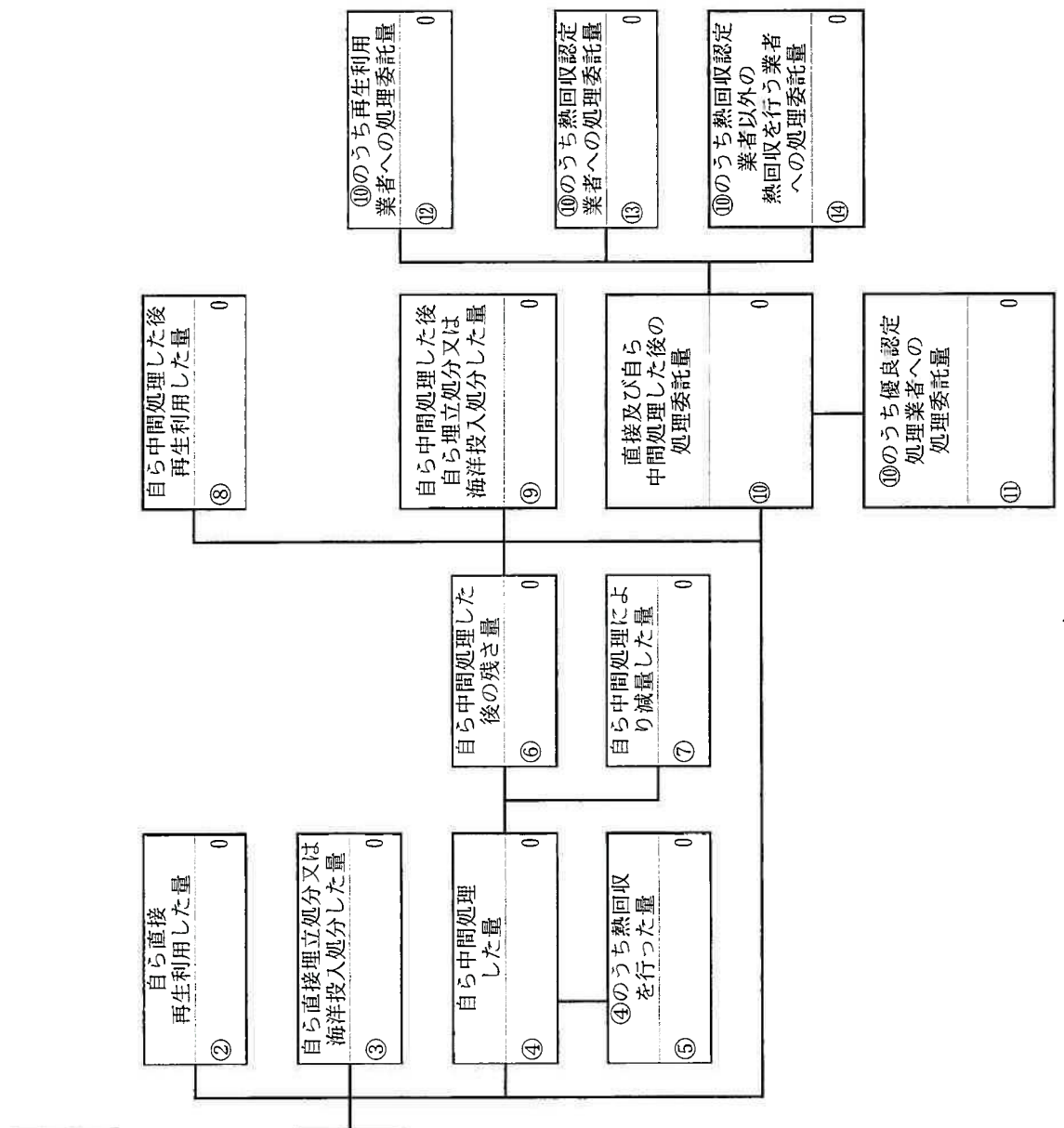
項目	実績値
①排出量	7
②+③自ら再生利用を行った量	0
⑤自ら熱回収を行った量	0
⑦自ら中間処理により減量した量	0
③+⑥自ら埋立処分又は海洋投入処分を行った量	0
⑩全処理委託量	7
⑪優良認定処理業者への処理委託量	4
⑫再生利用業者への処理委託量	7
⑬熱回収認定業者への処理委託量	0
⑭熱回収認定業者以外の熱回収を行う業者への処理委託量	0

計画の実施状況

(産業廃棄物の種類： 金属くず )

【単位： t】

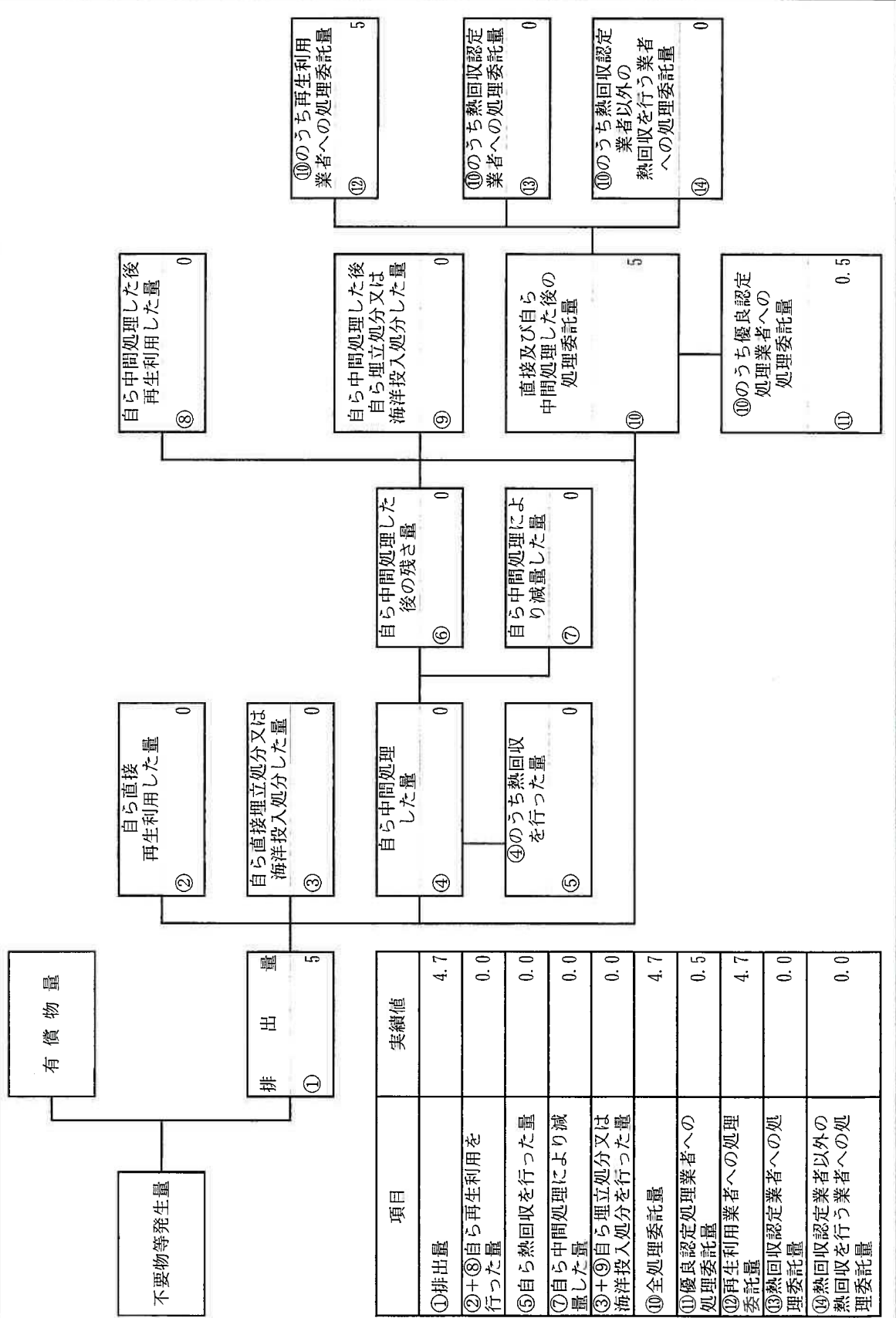
項目	実績値
①排出量	0.4
②+⑧自ら再生利用を行った量	0.0
⑤自ら熱回収を行った量	0.0
⑦自ら中間処理により減量した量	0.0
③+⑨自ら埋立処分又は海洋投入処分を行った量	0.0
⑩全処理委託量	0.4
⑪優良認定処理業者への処理委託量	0.4
⑫再生利用業者への処理委託量	0.4
⑬熱回収認定業者への処理委託量	0.0
⑭熱回収認定業者以外の熱回収を行う業者への処理委託量	0.0



計画の実施状況

(産業廃棄物の種類：汚泥（グリストラップ）)

【単位：t】

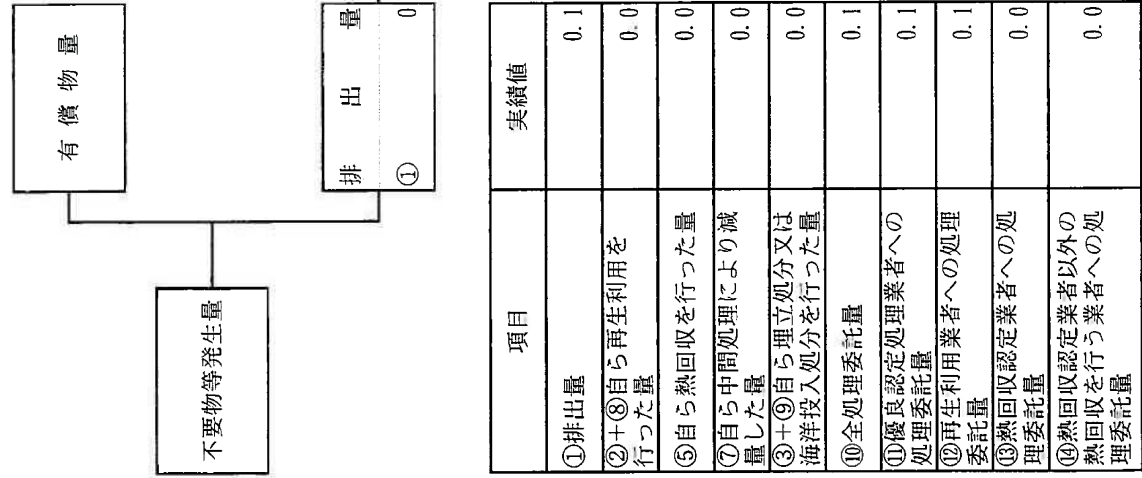


項目	実績値
①排出量	4.7
②+⑧自ら再生利用を行った量	0.0
⑤自ら熱回収を行った量	0.0
⑦自ら中間処理により減量した量	0.0
③+④自ら埋立処分又は海洋投入処分を行った量	0.0
⑩全処理委託量	4.7
⑪優良認定処理業者への処理委託量	0.5
⑫再生利用業者への処理委託量	4.7
⑬熱回収認定業者への処理委託量	0.0
⑭熱回収を行う業者以外の処理委託量	0.0

計画の実施状況

(産業廃棄物の種類： ガラス・陶磁器くず )

【単位： t】



項目	実績値
①排出量	0.1
②+⑧自ら再生利用を行った量	0.0
⑤自ら熱回収を行った量	0.0
⑦自ら中間処理により減量した量	0.0
③+⑤自ら埋立処分又は海洋投入処分を行った量	0.0
⑩全処理委託量	0.1
⑪優良認定処理業者への処理委託量	0.1
⑫再生利用業者への処理委託量	0.1
⑬熱回収認定業者への処理委託量	0.0
⑭熱回収認定業者以外の熱回収を行う業者への処理委託量	0.0