

大分県豊後水道漁海況速報（短期）

29-8号

第29-8号 平成29年7月14日(金)発行

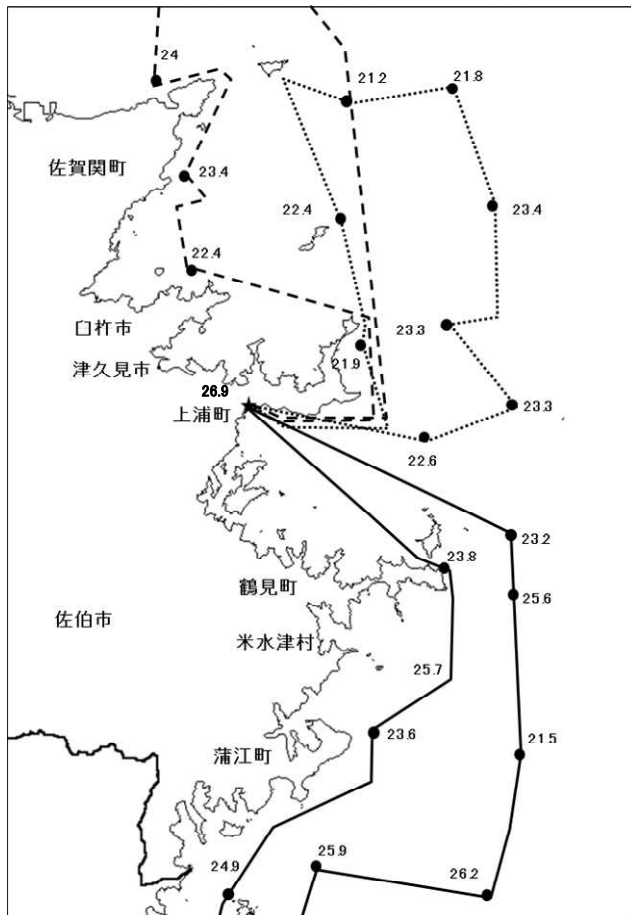
大分県農林水産研究指導センター水産研究部 佐伯市上浦大字津井浦

●海況

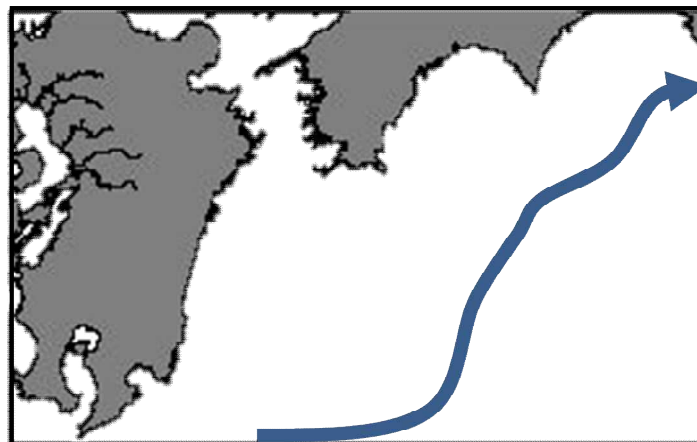
●黒潮情報(海上保安庁海洋速報第132号: 7/5 -7/12 観測)

調査船航行時水温

(実線: 7月10日、点線: 7月11日、破線: 7月12日)



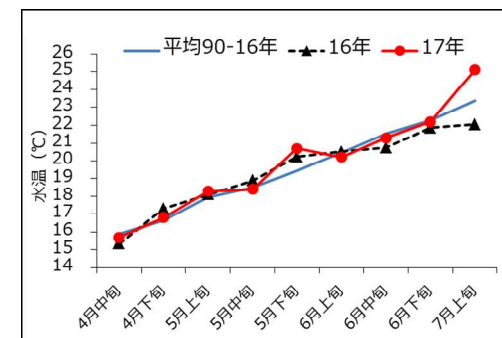
★: 定置水温(7/14)



黒潮流軸位置(マイル)	
都井岬 ESE	足摺岬 ESE
55	70

黒潮は都井岬でかなり離岸、足摺岬で著しく離岸、九州南東沖の黒潮内表面水温は29℃となっています。

● 定置水温(表面:℃) [佐伯湾奥]



「海況概要」(6月30日)

7月上旬の水試地先(上浦)の定置水温(表面)は25.1℃であり、前年より3.1℃高め、平年より1.7℃高めでした。7月30日の表面水温は26.9℃となっています。

「漁況概要」(6月26日~7月9日)

県南まき網カタクチイワシ主体に311トンの水揚げ。小型底びき網では鶴見でケンサキイカ、蒲江でエソ類主体の漁。一本釣りでは佐賀関、鶴見、蒲江、保戸島でイサキ主体の漁。タチウオこぎ釣り(白杵)は1隻・1日あたりの漁獲量が74.5キロと前期間(61キロ)と比べ増加した。刺網では佐賀関でマダコ主体の漁。定置網は鶴見、蒲江でマアジ、米水津でカタクチイワシ主体の漁。

他県情報

宮崎県(7/6~7/12): 期間中、日向灘の小・中型まき網は、16 統 405.2 トン。
(サバ類 188.9 トン、カタクチイワシ 101.6 トン、ウルメイワシ 91.7 トン他の水揚げ。)
また、期間中の船曳パッチ網の操業はありませんでした。

高知県(7/4~7/10): 対象期間における宿毛湾周辺海域の中型まき網漁の総漁獲量は、17 統 97.6 トン。
(カタクチイワシ 85.1 トン、ウルメイワシ 6.6 トン、マアジ 2.9 トン、サバ類 1.4 トン他の水揚げ。)

※次回の発行予定について

次回速報は平成29年7月28日に発行する予定です。

なお、この情報は 大分県農林水産研究指導センター水産研究部のホームページ (<http://www.pref.oita.jp/soshiki/15090/>) でもご覧いただけます。

● 漁況

29-8号

漁協TACシステム集計速報値・30魚種(佐賀関・鶴見・米水津・蒲江 期間6/26~7/9)

漁業種類	所属漁協名	隻・日あたり漁獲量	まいわし	うるめ	かたぐち	まあじ	まるあじ	さば類	ぶり	ひらめ	めいたがれい	えそ類	たちうお	まだい	いさき	かます	とらふぐ	あんこう	かさご類	かわはぎ類	きびなご	まとうだい	めじな	いせえび	くるまえび	こういか類	あおりいか	けんさき	まだこ	なまこ類	あわび類	ささえ	単位:キロ	
																																	総計(他魚種も含む)	総計(他魚種も含む)
小型底曳網漁業	鶴見 蒲江									6	109	135 36		127				72	1	3		2			28	3		265	3					752 36
船びき網漁業	鶴見(一部底曳網を含む)				6,070							6		133			0																6,209	
	米水津(一部底曳網を含む)				2,400																												2,400	
大中小型まき網漁業	鶴見(延べ水揚げ統数21)	491	88	168	78,660	14,906	68	5,716	667			347	2,145	19		284	2								1	11	79						103,170	
中型まき網漁業	鶴見(延べ水揚げ統数24)	8,664	82,653	4,074	119,745	1,463		10																									207,945	
	米水津																																0	
	蒲江			124	780	3																											907	
刺網漁業	佐賀関								6	39		154		35					56	42			20					493			3		25	
	鶴見 蒲江									1		3							3	18													3	
定置網漁業	鶴見		248		120	6,227	4	48	408	5				40	151	5					33	0		34			11	94	3				7,431	
	米水津			168	22,860	3,002	12	150	132	4				12	80	88				68	120		24		48	200							26,968	
	蒲江		26	532	40	1,055		261	86	7				179	111	108				16	346		6			1	3	2				2,778		
一本釣り	佐賀関				5,403	2	361	1,866	4			3,480	1,715	7,272			1		24	10													20,139	
	鶴見				3,708		519	1,301			1	74	2,476	5,071					199	1			1	36			172					13,558		
	蒲江				64			13			2	23	295						285	1			107									789		
その他の漁業	佐賀関				34					7																					69	836	946	
	鶴見				8,900								1,600				0			6									38	31	758	11,332		
	米水津 蒲江											305	6						16	1		3					149	1	20	15	591	606		
総計		83,015	5,066	230,675	44,765	86	7,065	4,478	73	109	989	5,699	6,367	12,979	485	3	72	590	203	466	3	230	0	28	4	71	813	687	116	2,209	0	406,496		

他漁協情報(期間:6/26~7/9)

単位:キロ

漁業種類	所属漁協名	期間	延べ出漁隻数	隻・日あたり漁獲量()は先号漁獲量	まあじ	まるあじ	さば類	かたぐち	うるめ	まいわし	ぶり	たちうお	まだい	いさき	とらふぐ	こういか類	その他	計
中型まき網	臼杵・津久見	6/26~7/9	5隻	1869.4(504)	9,273	34	6							7			29	9,347
一本釣り	臼杵(夕釣りのみ)	6/26~7/9	124隻	74.5(61.4)								9,240						9,240
	保戸島	6/26~7/9	*	*(*)	133		1				73		232	5,982			137	6,558

TACシステム集計値及び中部振興局農山漁村振興課水産班とりまとめ(一部は聞き取りによる概算データ)

「魚価」円/kg

漁業種類	魚種名	地区名	平均	備考
釣り	タチウオ	臼杵	989	-
	ブリ	保戸島	300	-
	マダイ	保戸島	700	-
	マダイ	鶴見	788	-
	マアジ	鶴見	1,003	-
	ブリ・ハマチ	鶴見	456	-
	イサキ	鶴見	1,066	-
	マアジ	佐賀関	300	300g級(1尾あたり)
	マサバ	佐賀関	1,500	700g級(1尾あたり)
	ブリ	佐賀関	350	1kg級(1尾あたり)
マダイ	佐賀関	800	1kg級(1尾あたり)	

漁業種類	魚種名	地区名	平均	備考
定置網	マアジ(コアジ)	鶴見	276	-
	マアジ(マメアジ)	鶴見	123	-
	カワハギ	鶴見	406	-
	アオリイカ	鶴見	1,413	-
潜水・採貝	アワビ	鶴見	5,759	-
	サザエ	鶴見	757	-
活魚	クルマエビ	鶴見	5,865	-
	ヒラメ	鶴見	1,476	-

漁協支店からのTACシステムデータ、一部聞き取り