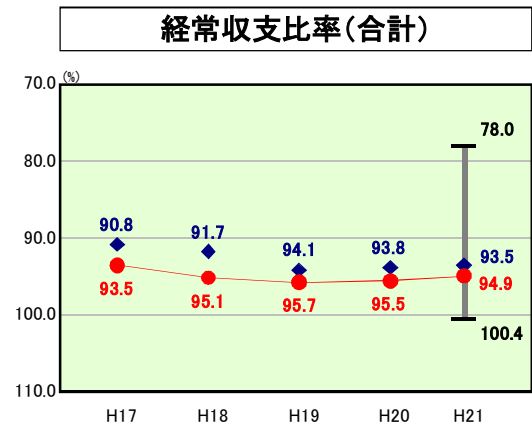


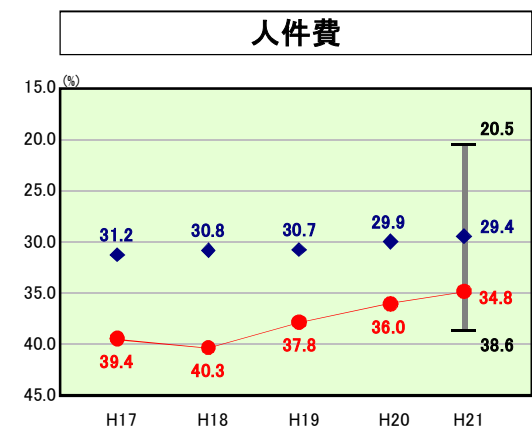
歳出比較分析表(平成21年度普通会計決算)

経常収支比率の分析

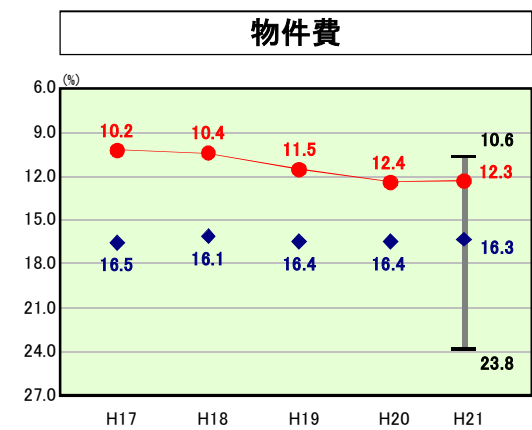


● 当該団体値
◆ 類似団体内平均値
T 類似団体内の最大値及び最小値

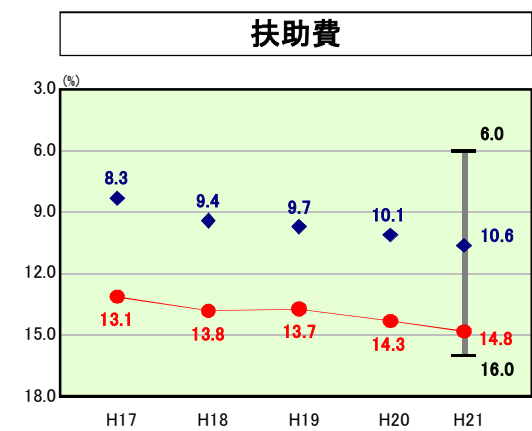
H21類似団体内順位 18/35
全国市町村平均 91.8
大分県市町村平均 92.2



H21類似団体内順位 31/35
全国市町村平均 28.7
大分県市町村平均 31.0

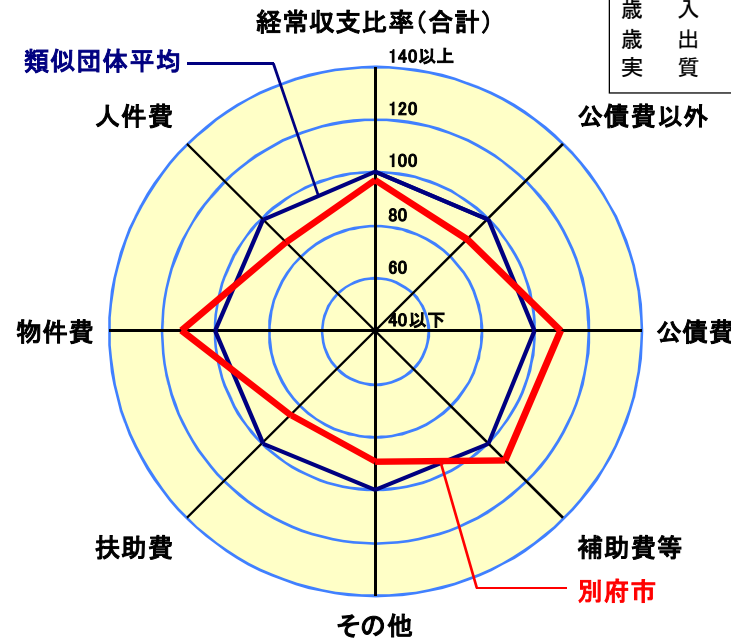


H21類似団体内順位 5/35
全国市町村平均 13.0
大分県市町村平均 11.3



H21類似団体内順位 33/35
全国市町村平均 9.6
大分県市町村平均 8.5

| | |
|--------|-----------------------|
| 人口 | 120,623人(H22.3.31現在) |
| 面積 | 125.16km ² |
| 標準財政規模 | 23,242,040千円 |
| 歳入総額 | 43,877,699千円 |
| 歳出総額 | 43,137,079千円 |
| 実質収支 | 532,330千円 |



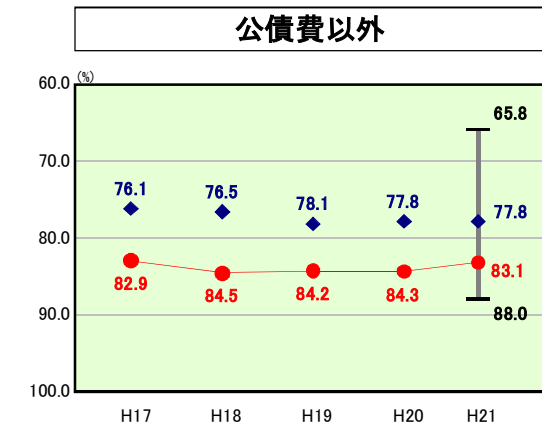
- ※1 本レーダーチャートは、当該団体と類似団体平均値より算出した偏差値をもとにチャート化したものである。(偏差値は平均を100としている。)
- ※2 当該団体の八角形が平均値の八角形より外側にあるほど、歳出抑制等により財政構造に弾力性があることを示している。
- ※3 類似団体とは、人口および産業構造等により全国の市町村を35のグループに分類した結果、当該団体と同じグループに属する団体を言う。

分析欄

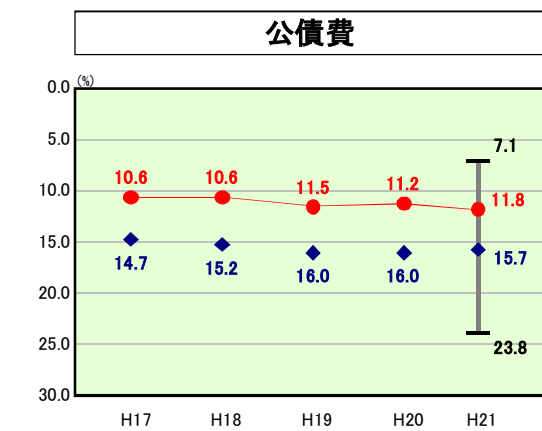
【人件費】
人件費に係る経常収支比率は給料カットの継続や「定員適正化計画」に基づく人員削減等により改善されているが、類似団体平均、全国平均、県内平均のいずれと比較しても高くなっており、今後は更に行財政改革等の取組により人件費の抑制に努める。

【扶助費】
扶助費に係る経常収支比率が類似団体、全国平均、県内平均を上回っているのは、本市において生活保護率や高齢化率が高いことが財政硬直の一因となっている。今後も社会保障費が上昇するとともに、景気低迷により生活保護費が大きく膨らむことが見込まれることから、引き続き、稼働年齢層を中心とした就労促進や医療扶助のレセプト点検の充実などにより生活保護費の適正化に向け取り組む。

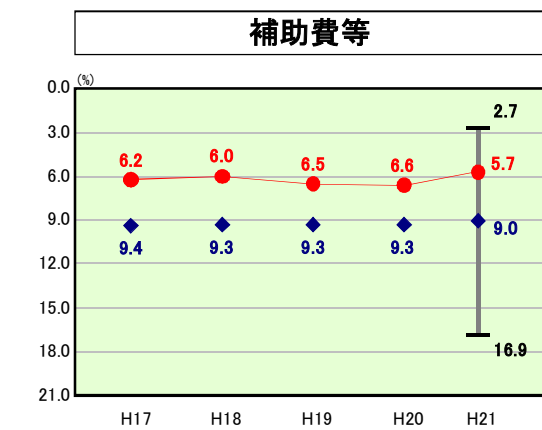
【その他】
その他に係る経常収支比率が類似団体平均を上回っているのは、繰出金の増加が主な要因である。国民健康保険事業会計については、低所得者の加入割合が高く、保険税負担の軽減に資する保険基盤安定繰出金や財政状況の悪化に伴い財政安定化支援事業繰出金が多額となっている。また、介護保険事業会計において介護給付費繰出金が多額となっており、比率の改善に向け関係機関と協力して給付等の適正化に取り組む。



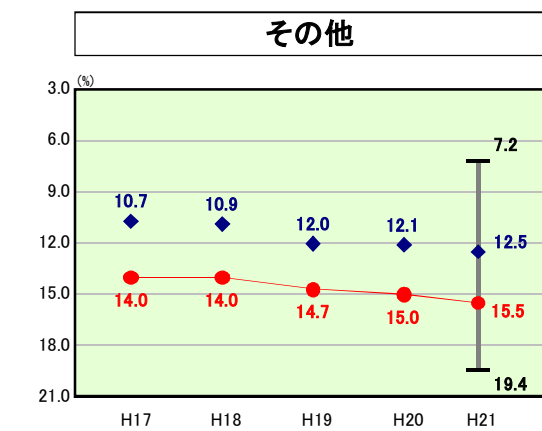
H21類似団体内順位 32/35
全国市町村平均 71.9
大分県市町村平均 70.1



H21類似団体内順位 7/35
全国市町村平均 19.9
大分県市町村平均 22.1



H21類似団体内順位 9/35
全国市町村平均 10.5
大分県市町村平均 5.2

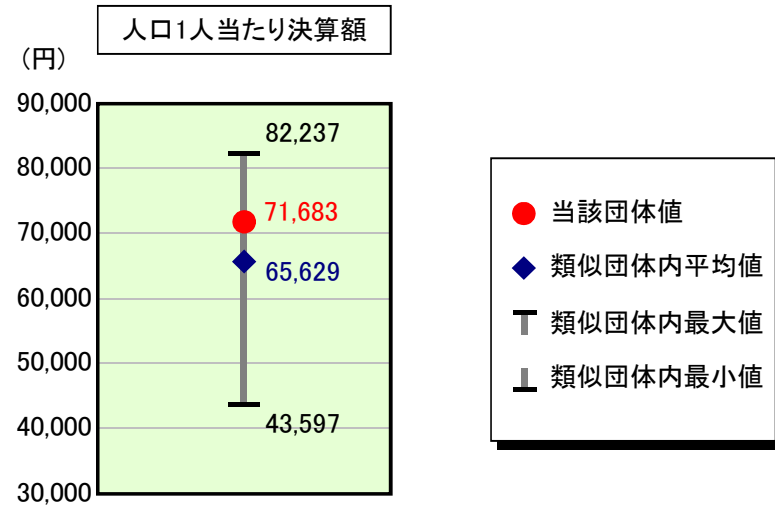


H21類似団体内順位 30/35
全国市町村平均 12.1
大分県市町村平均 14.1

歳出比較分析表(平成21年度普通会計決算)

大分県 別府市

人件費及び人件費に準ずる費用の分析



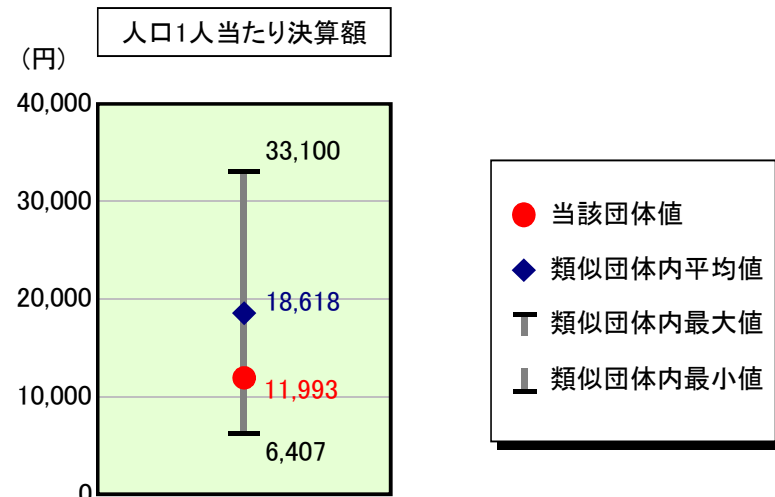
人件費及び人件費に準ずる費用

| 項目 | 当該団体決算額 (千円) | 人口1人当たり決算額 | | |
|-------------------------------|-----------------|------------|------------|--------|
| | | 当該団体 (円) | 類似団体平均 (円) | 対比 (%) |
| 人件費 | 9,466,722 | 78,482 | 63,476 | 23.6 |
| 賃金(物件費) | 175,338 | 1,454 | 3,827 | ▲ 62.0 |
| 一部事務組合負担金(補助費等) | 18,332 | 152 | 2,395 | ▲ 93.7 |
| 公営企業(法適)等に対する繰出し(補助費等) | - | - | 535 | - |
| 公営企業(法適)等に対する繰出し(投資及び出資金・貸付金) | - | - | 0 | - |
| 公営企業(法非適)等に対する繰出し(繰出金) | 326,183 | 2,704 | 2,661 | 1.6 |
| 事業費支弁に係る職員の人件費(投資的経費) | 92,157 | 764 | 888 | ▲ 14.0 |
| ▲退職金 | ▲ 1,432,102 | ▲ 11,873 | ▲ 8,154 | 45.6 |
| 合計 | 8,646,630 | 71,683 | 65,629 | 9.2 |

参考

| 項目 | 当該団体 | 類似団体平均 | 対比(差引) |
|-------------------|------|--------|--------|
| 人口1,000人当たり職員数(人) | 7.70 | 6.23 | 1.47 |
| ラスパイレス指数 | 99.9 | 100.2 | ▲ 0.3 |

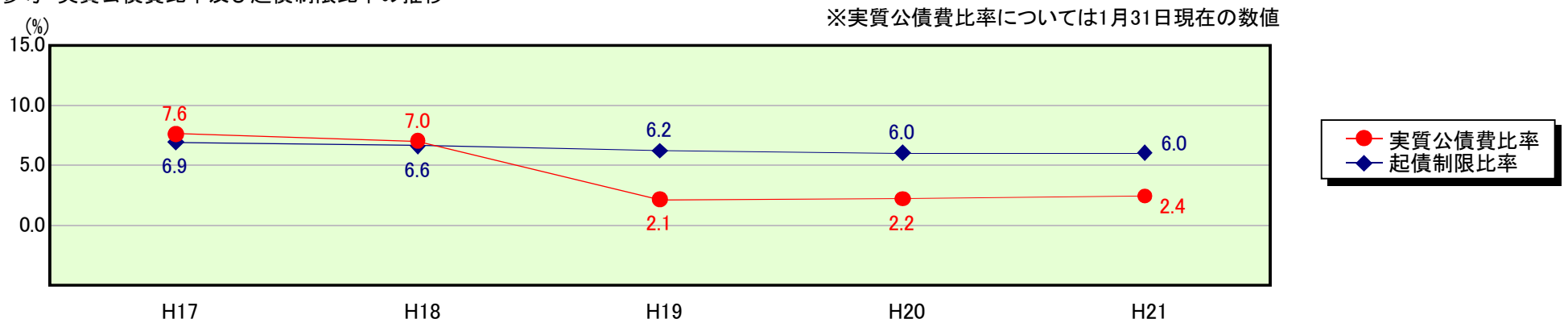
公債費及び公債費に準ずる費用の分析



公債費及び公債費に準ずる費用(実質公債費比率の構成要素) ※1月31日現在の数値

| 項目 | 当該団体決算額 (千円) | 人口1人当たり決算額 | | |
|---|-----------------|------------|------------|--------|
| | | 当該団体 (円) | 類似団体平均 (円) | 対比 (%) |
| 元利償還金の額 (繰上償還額等を除く) | 2,903,909 | 24,074 | 30,792 | ▲ 21.8 |
| 積立不足額を考慮して算定した額 | - | - | 18 | - |
| 満期一括償還地方債の一年当たりの元金償還金に相当するもの (年度割相当額)等 | - | - | 29 | - |
| 公営企業債の償還の財源に充てたと認められる繰入金 | 233,420 | 1,935 | 6,817 | ▲ 71.6 |
| 一部事務組合等の起こした地方債に充てたと認められる補助金又は負担金に充当する一般財源等額 | 35,335 | 293 | 1,724 | ▲ 83.0 |
| 債務負担行為に基づく支出のうち公債費に準ずるものに充当する一般財源等額 | - | - | 1,005 | - |
| 一時借入金利子 (同一団体における会計間の現金運用に係る利子は除く) | - | - | 5 | - |
| ▲地方債に係る元利償還金及び準元利償還金に要する経費として普通交付税の額の算定に用いる基準財政需要額に算入された額 | ▲ 1,726,035 | ▲ 14,309 | ▲ 21,772 | ▲ 34.3 |
| 合計 | 1,446,629 | 11,993 | 18,618 | ▲ 35.6 |

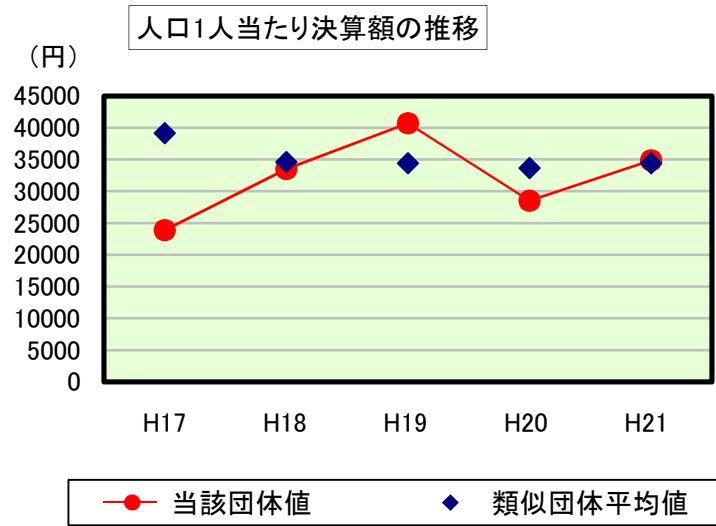
※参考 実質公債費比率及び起債制限比率の推移



歳出比較分析表(平成21年度普通会計決算)

大分県 別府市

普通建設事業費の分析



普通建設事業費

| | 当該団体決算額 (千円) | 人口1人当たり決算額 | | | | |
|---------|-----------------|------------|------------|-----------|------------|---------|
| | | 当該団体(円) | 増減率(%) (A) | 類似団体平均(円) | 増減率(%) (B) | (A)-(B) |
| H17 | 2,926,534 | 23,871 | ▲ 6.9 | 39,137 | 0.2 | ▲ 7.1 |
| うち単独分 | 1,711,111 | 13,957 | ▲ 19.7 | 25,572 | 15.7 | ▲ 35.4 |
| H18 | 4,091,631 | 33,478 | 40.2 | 34,575 | ▲ 11.7 | 51.9 |
| うち単独分 | 2,627,153 | 21,496 | 54.0 | 20,711 | ▲ 19.0 | 73.0 |
| H19 | 4,952,135 | 40,673 | 21.5 | 34,382 | ▲ 0.6 | 22.1 |
| うち単独分 | 2,251,304 | 18,490 | ▲ 14.0 | 19,677 | ▲ 5.0 | ▲ 9.0 |
| H20 | 3,453,715 | 28,515 | ▲ 29.9 | 33,622 | ▲ 2.2 | ▲ 27.7 |
| うち単独分 | 1,920,486 | 15,856 | ▲ 14.2 | 18,856 | ▲ 4.2 | ▲ 10.0 |
| H21 | 4,203,376 | 34,847 | 22.2 | 34,366 | 2.2 | 20.0 |
| うち単独分 | 2,948,837 | 24,447 | 54.2 | 19,822 | 5.1 | 49.1 |
| 過去5年間平均 | 3,925,478 | 32,277 | 9.4 | 35,216 | ▲ 2.4 | 11.8 |
| うち単独分 | 2,291,778 | 18,849 | 12.1 | 20,928 | ▲ 1.5 | 13.6 |