

大分県豊後水道漁海況速報（短期）

24-5号

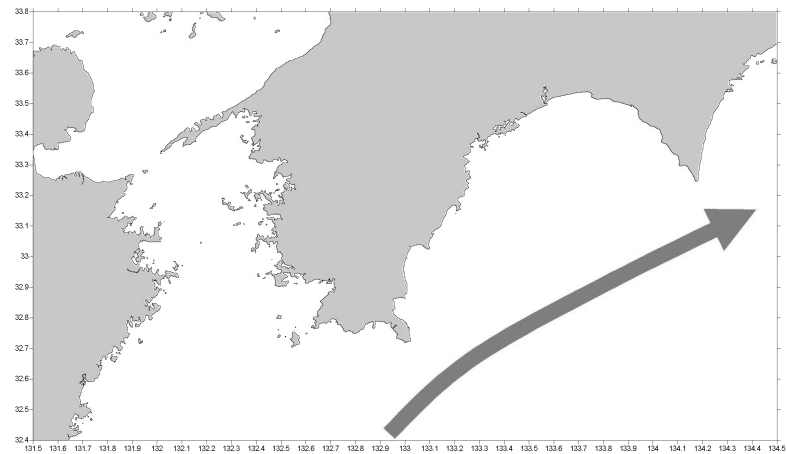
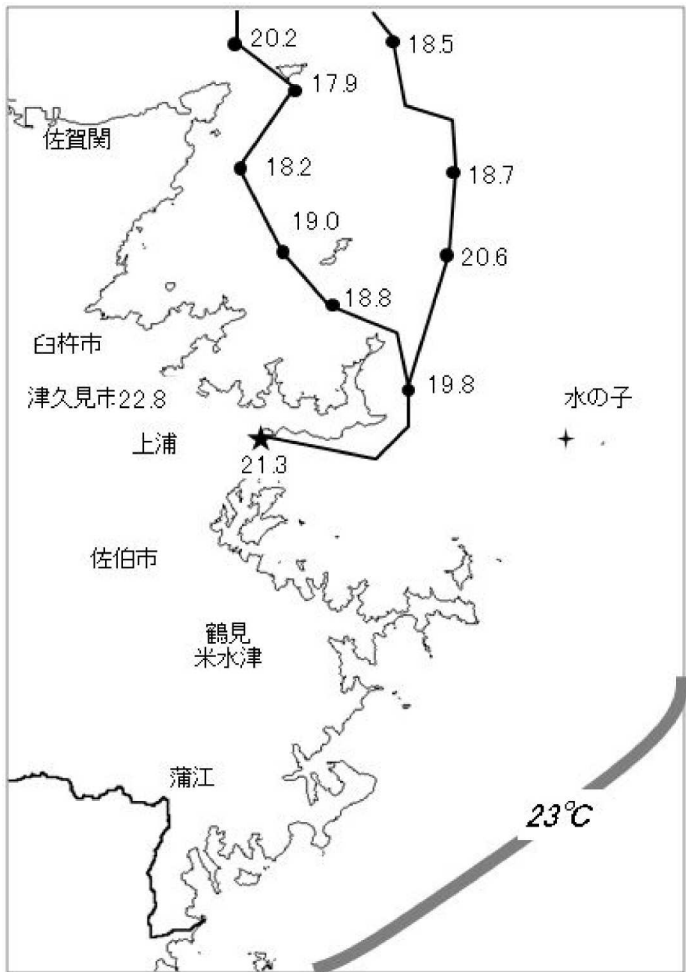
第24-5号 平成24年6月11日(月)発行

大分県農林水産研究指導センター水産研究部 佐伯市上浦大字津井浦

●海況

- ★ : 定地水温 (6/11)
- : 調査船「豊洋」による航走水温 (6/4, 7)
- : FRA-ROMS (6/11)

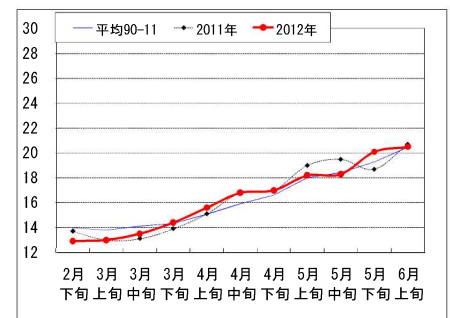
●黒潮情報(海上保安庁海洋速報第108号:5/31-6/7 観測)



黒潮流軸位置(マイル)	
都井岬 ESE	足摺岬 SE
45	25

黒潮は都井岬でやや離岸、足摺岬沖でやや離岸傾向。九州南東沖の黒潮内表面水温は24℃で前年並み。

● 定地水温(表面:℃) [佐伯湾奥]



「海況概要」(6月11日)

* 6月初旬の水試地先(上浦)の定地水温(表面)は20.5℃で、前年並み(-0.2℃)、平年並み(±0.0℃)であった。6月11日の表面水温は21.3℃となっている。

「漁況概要」(5月21日～6月3日)

県南まき網はさば類主体に196.9トンの水揚げ。前号(5/7～5/20)と比較し、漁獲量全体が増加した(64.5トン→196.9トン)。船びき網(鶴見・米水津)はカタクチ(シラスサイズ)主体。小型底びき網(鶴見・蒲江)はえそ類主体。一本釣りは佐賀関でマダイ・ブリ、鶴見でイサキ・ブリ、保戸島でブリ主体の漁。タチウオ漕ぎ釣り(白杵)は1隻・1日あたりの漁獲量が20.3キロと前号(27.9キロ)を下回った。定置網は鶴見でマアジ、米水津でカタクチ、蒲江でさば類主体の漁。

他県情報

- 高知県(5/29～6/4): 宿毛湾周辺海域の中型まき網漁は、42 統 224.8トン(キビナゴ 69.0トン、ウルメ 54.6トン、カタクチ 41.8トン、さば類 33.8トン、マアジ 2.1トン他)
- 愛媛県(5/13～5/26): まき網[八幡浜※]10 統 22.2トン(さば類 1.8トン、カタクチ 1.3トン、マアジ 0.9トン他)
[漁連・宇和島]282 統 1154.8トン(さば類 727.5トン、マイワシ 138.6トン、カタクチ 127.0トン他)
[愛南]141 統 731.8トン(サバ類 300.0トン、ウルメ 285.4トン、ソウダガツオ 58.5トン他)
※5/13～5/15の漁獲
- 宮崎県(5/31～6/6): 北部中型まき網漁(15トン以上)は、4 統 20.5トン(カタクチ 17.4トン、マアジ 2.3トン、ウルメ 0.8トン他)

※お知らせ

水産研究部のホームページのアドレスが変わりました。

● 漁況

24-5号

漁協TACシステム集計速報値・30魚種(期間:佐賀関・鶴見・米水津・蒲江:5/21~6/3)

単位:キロ

漁業種類	所属漁協名	隻・日あたり漁獲量	まいわし	うるめ	かたくち	まあじ	まるあじ	さば類	ぶり	ひらめ	めいたがれい	えそ類	たちうお	まだい	いさき	かます	とらふぐ	あんこう	かさご類	かわはぎ類	きびなご	まとうだい	めじな	いせえび	くるまえばい	こういか類	あおりいか	けんさき	まだこ	いわがき	あわび類	さざえ	総計(他魚種も含む)	
小型底曳網漁業	鶴見 蒲江								20	41	714	205		114				129		11		85			105	144		7	9				1,378	
船びき網漁業	鶴見(一部底曳網を含む) 米水津			2,329	1,993									13						2												2,344		
大中型まき網漁業	鶴見(延べ水揚げ統数9)	7,542				27,499	76	39,600																								67,881		
中型まき網漁業	鶴見(延べ水揚げ統数25)	2,625	23,678		12,066	2,815	1,709	22,082													66											65,624		
	米水津(延べ水揚げ統数4)	15,593			2,436			59,934																								62,370		
	蒲江(延べ水揚げ統数3)	329		432				20																								987		
刺網漁業	鶴見 蒲江				363	3		4	107		199			126	109	6			21	189			14	120	96			21				1,374		
定置網漁業	鶴見	9		21	3,262	160	89	263	47					127	605	82			1	24	356		9	73	25			100	3		7	713		
	米水津	945	4,502	7,116	2,160	628	2,533	3,642	112		36	4	876	1,204	4,076					90	42	2	48				46					4,892		
	蒲江	2,091	4,757	548	3,142	11	9,837	3,036	10		3		114	1,875	171					590	2,198	44	632		52	184	36					31,570		
一本釣り	佐賀関				3,221	1	6	4,362	6			2,475	6,834	1,531			7			265	65											18,805		
	鶴見				1,812		113	2,025	7				1,944	2,489						300	2		5	136		2	2					8,835		
	蒲江				100			3					36	103						229			3	77								549		
その他の漁業種類	佐賀関							782	17															9								206	808	1,821
	鶴見				669			79,752	15			7	15,212							53	12			8				298	2,169	30	270	98,495		
	米水津																															25	712	737
総計	蒲江							4			240		28	7					34			6	5	80		1		21	1	26		452		
総計			26,723	9,691	26,509	45,045	2,585	213,966	14,255	334	41	2,310	2,521	27,200	7,986	5,554	17	130	925	1,487	3,887	176	1,211	217	109	395	396	159	354	2,169	262	1,823	398,436	

他漁協情報(期間:5/21~6/3)

単位:キロ

漁業種類	所属漁協名	期間	延べ出漁隻数	隻・日あたり漁獲量()は先号漁獲量	まあじ	まるあじ	さば類	かたくち	うるめ	まいわし	ぶり	たちうお	まだい	いさき	とらふぐ	こういか類	その他	計
中型まき網	臼杵・津久見	-	-	-														-
一本釣り	臼杵(夕チ釣りのみ)	5/21~6/3	61隻	20.3(27.9)								1,240						1,240
	保戸島	5/21~6/3	*	*(*)	955	2					1,886		132	320			23	3,318

TACシステム集計値及び中部振興局農山漁村振興課水産班とりまとめ(一部は聞き取りによる概算データ)

「魚価」円/kg

漁業種類	魚種名	地区名	平均	高値	安値
釣り	夕チウオ	臼杵	724	-	-
	ブリ	保戸島	200	-	-
	マダイ	保戸島	500	-	-
	マダイ	鶴見	592	-	-
	マアジ	鶴見	771	-	-
	ブリ・ハマチ	鶴見	278	-	-
	イサキ	鶴見	905	-	-
	マアジ	佐賀関	2,000	300g級	
	マサバ	佐賀関	2,857	700g級	
	ブリ	佐賀関	200	1kg級	
マダイ	佐賀関	1,000	-		

漁業種類	魚種名	地区名	平均	高値	安値
定置網	マアジ(センコ)	鶴見	404	-	-
	カワハギ	鶴見	257	-	-
	アオリイカ	鶴見	1,273	-	-
潜水・採貝	アワビ	鶴見	4,981	-	-
	サザエ	鶴見	855	-	-
活魚	クルマエビ	鶴見	4,594	-	-
	ヒラメ	鶴見	1,428	-	-

漁協支店からのTACシステムデータ、一部聞き取り

上記は最新単価もしくは期間平均単価