

# 大分県豊後水道漁海況速報（短期）

第24-9号 平成24年8月7日(火)発行

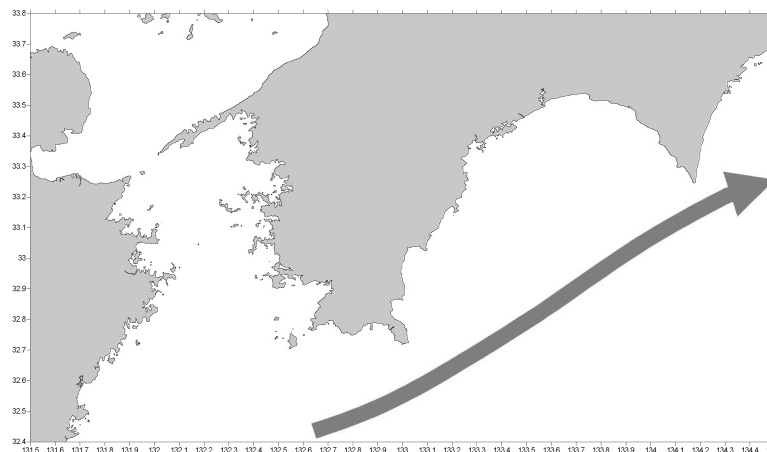
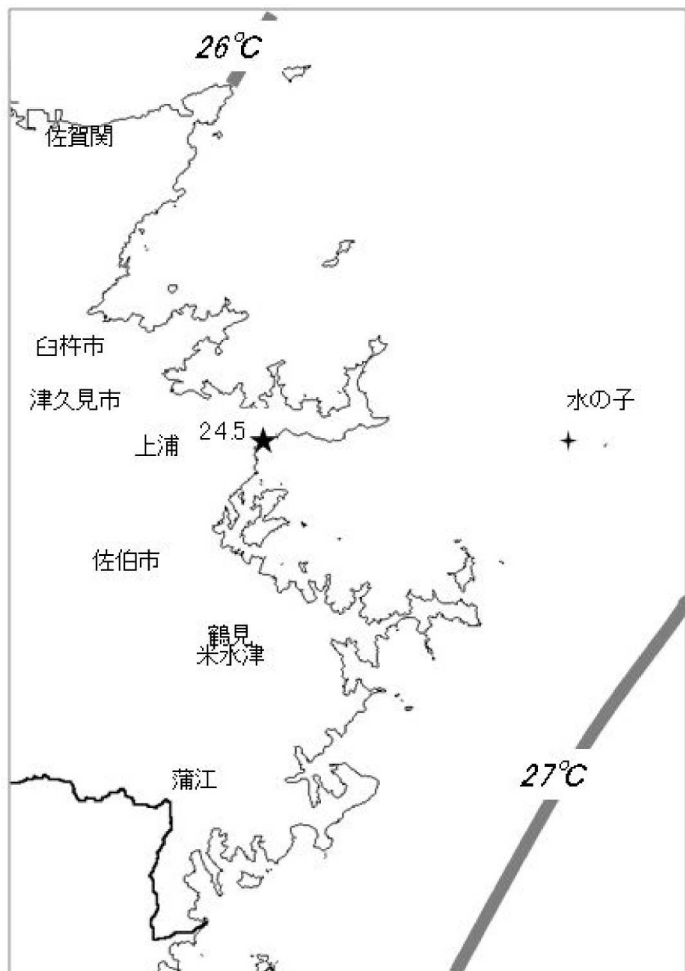
大分県農林水産研究指導センター水産研究部 佐伯市上浦大字津井浦

24-9号

## ●海況

★ : 定地水温 (8/7)  
■ : FRA-ROMS (8/7)

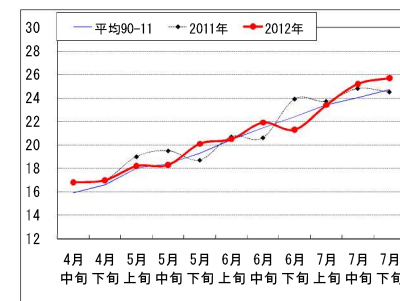
## ●黒潮情報(海上保安庁海洋速報第148号:7/29-8/5観測)



黒潮流軸位置(マイル)	
都井岬 E	足摺岬 SSE
25	25

黒潮は都井岬で接岸、足摺岬沖でやや離岸傾向。九州南東沖の黒潮内表面水温は28°Cで前年並み。

## ●定地水温(表面:°C) [佐伯湾奥]



### 「海況概要」(8月7日)

\* 7月下旬の水試地先(上浦)の定地水温(表面)は25.7°Cで、前年より1.2°C高め、平年より1.0°C高めであった。8月7日の表面水温は24.5°Cとなっている。

### 「漁況概要」(7月16日～7月29日)

県南まき網はウルメ主体に1,095.7トンの水揚げ。前号(7/2～7/15)と比較し、漁獲量全体が増加した(611.2トン→1,095.7トン)。船びき網(鶴見・米水津)はカタクチ(シラスサイズ)主体。小型底びき網(鶴見・蒲江)はえそ類主体。一本釣りは佐賀関でイサキ、鶴見でイサキ、保戸島でイサキ主体の漁。タチウオ漕ぎ釣り(白杵)は1隻・1日あたりの漁獲量が44.0キロと前号(41.6キロ)を上回った。定置網は鶴見でマアジ、米水津でマイワシ、蒲江でウルメ・マアジ主体の漁。

### 他県情報

愛媛県(7/8～7/28):まき網[八幡浜]水揚げ報告なし。

[漁連・宇和島]320 統 1029.8トン(カタクチ 762.1トン、マアジ 103.0トン他)

[愛南]170 統 1065.8トン(ウルメ 959.2トン、カタクチ 42.6トン他)

宮崎県(7/26～8/1):北部中型まき網漁(15トン以上)は、51 統 669.7トン(ウルメ 513.5トン、カタクチ 119.6トン、マイワシ 32.0トン他)

シラス漁は延岡で8 統 3.7トン、土々呂で6 統 2.4トン

### ※お知らせ

次回速報は平成24年8月20日に発行する予定です。

FRA-ROMS((独)水産総合研究センター:太平洋およびわが国周辺の海況予測モデル)

● 漁況

24-9号

漁協TACシステム集計速報値・30魚種(期間:佐賀関・鶴見・米水津・蒲江:7/16~7/29)

単位:キロ

漁業種類	所属漁協名	隻・日あたり漁獲量	まいわし	うるめ	かたうち	まあじ	まるあじ	さば類	ぶり	ひらめ	めいたがれい	えそ類	たちうお	まだい	いさき	かます	とらふぐ	あんこう	かさご類	かわはぎ類	きびなご	まとうだい	めじな	いせえび	くるまえび	こういか類	あおりいか	けんさき	まだこ	いわがき	あわび類	さざえ	総計(他魚種も含む)
小型底曳網漁業	鶴見 蒲江										91	182		12				71				5			111			9	5			484	
												390																				390	
船びき網漁業	鶴見(一部底曳網を含む) 米水津				9,115	51	3					119		87		10				10							1					9,396	
					2,910																											2,910	
大中型まき網漁業	鶴見(延べ水揚げ統数23)	17,946	862	361,977	39,090	2,446			8,064												4											412,755	
中型まき網漁業	鶴見(延べ水揚げ統数31)	21,680	3,191	478,766	188,370	121			20												25											672,066	
	米水津(延べ水揚げ統数x)	x		9,870																												9,870	
	蒲江(延べ水揚げ統数3)	347		600																	440											1,040	
刺網漁業	鶴見 蒲江				22				67	49		191		86	31				27	42				41	1				5			563	
					3				3	6		12		59	6			3	5	92				37				49			275		
定置網漁業	鶴見 米水津 蒲江		35	191	188	2,597		8	124	7				47	66	27				22				32			3	256	2		3,604		
			76,900	61,339	3,032	4,338		20	52	96				424	76	562				56	92	16		40			12	1,344			148,399		
			842	3,453	1,749	3,151		25	2,041	4				49	194	499				17	49	1	260			28	49	10			12,420		
一本釣り	佐賀関 鶴見 蒲江				5,948		4	1,391	7,240	13		835	4,273	9,454					80	16			13					404			29,671		
					226			8	670					190	5,364					92	1			55				1,955			8,560		
					76				15					110	419					211				75							906		
その他の漁業種類	佐賀関 鶴見 米水津 蒲江		0			110				13	8							9		58	13								133	484	158	931	1,703
											4																		1,783	15	288	2,301	
												304		4															22	806	828		
																									3			279	1	28	634		
総計			81,830	916,197	244,454	19,093	27	9,568	10,269	85	91	2,311	839	5,412	15,609	1,288	72	74	486	272	610	25	554	1	111	43	4,459	483	2,267	196	2,052	1,318,774	

他漁協情報(期間:7/16~7/29)

単位:キロ

漁業種類	所属漁協名	期間	延べ出漁隻数	隻・日あたり漁獲量( )は先号漁獲量	まあじ	まるあじ	さば類	かたうち	うるめ	まいわし	ぶり	たちうお	まだい	いさき	とらふぐ	こういか類	その他	計
中型まき網	臼杵・津久見	7/16~7/29	-	-(x)														-
一本釣り	臼杵(タチ釣りのみ)※ 保戸島	7/16~7/29	124隻	44.0(41.6)								5,455					5,455	
		7/16~7/29	*	*(*)	328		5				724		404	2,308			26	3,795

TACシステム集計値及び中部振興局農山漁村振興課水産班とりまとめ(一部は聞き取りによる概算データ) ※一部速報値

「魚価」円/kg

漁業種類	魚種名	地区名	平均	高値	安値
釣り	タチウオ	臼杵	668	-	-
	ブリ	保戸島	200	-	-
	マダイ	保戸島	700	-	-
	マダイ	鶴見	1,167	-	-
	マアジ	鶴見	1,320	-	-
	ブリ・ハマチ	鶴見	540	-	-
	イサキ	鶴見	970	-	-
	マアジ	佐賀関	1,000	300g級	
	マサバ	佐賀関	2,571	700g級	
	ブリ	佐賀関	300	1kg級	
マダイ	佐賀関	1,200			

上記は最新単価もしくは期間平均単価

漁業種類	魚種名	地区名	平均	高値	安値
定置網	マアジ(センゴ)	鶴見	539	-	-
	カワハギ	鶴見	381	-	-
潜水・採貝	アオリイカ	鶴見	1,550	-	-
	アワビ	鶴見	5,967	-	-
活魚	サザエ	鶴見	1,003	-	-
	クルマエビ	鶴見	5,311	-	-
	ヒラメ	鶴見	1,944	-	-

漁協支店からのTACシステムデータ、一部聞き取り