

# 大分県豊後水道漁海況速報（短期）

24-15号

第24-15号 平成24年10月29日(月)発行

大分県農林水産研究指導センター水産研究部 佐伯市上浦大字津井浦

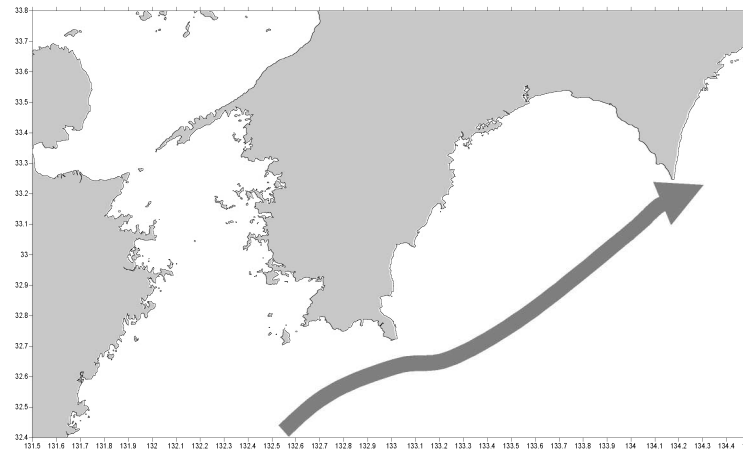
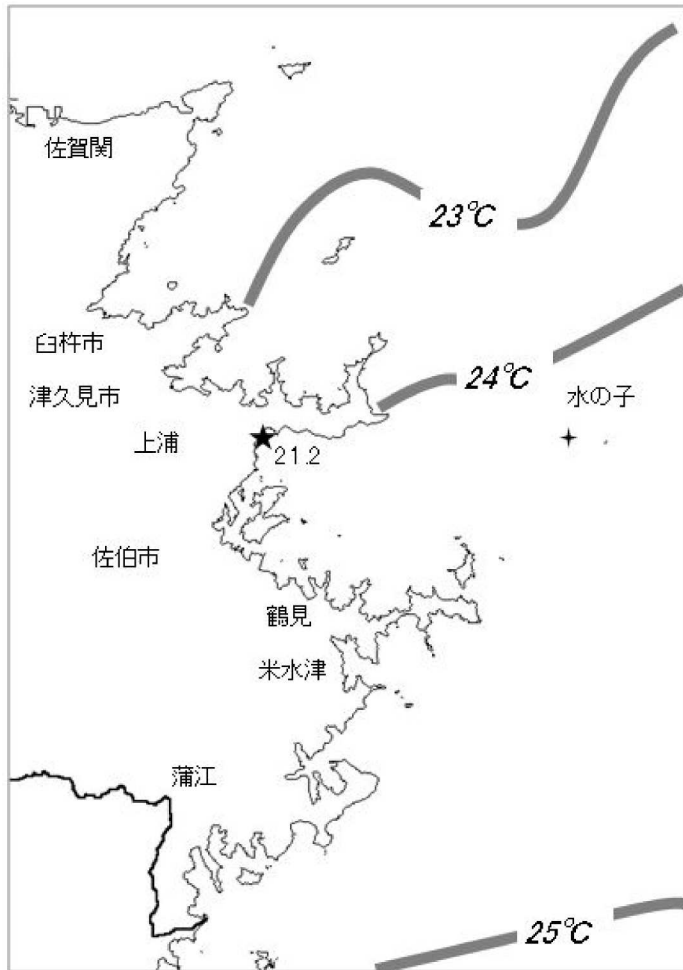
## ●海況



★ : 定地水温 (10/29)

: FRA-ROMS\*1 (10/29)

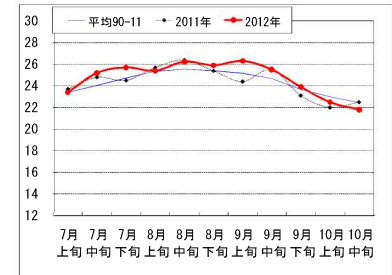
## ●黒潮情報(海上保安庁海洋速報第205号:10/18-25 観測)



黒潮流軸位置(マイル)	
都井岬 E	足摺岬 S
50	20

黒潮は都井岬でかなり離岸、足摺岬沖で接岸傾向。九州南東沖の黒潮内表面水温は25°Cで前年より1°C低め。

## ● 定地水温(表面:°C) [佐伯湾奥]



### 「海況概要」(10月29日)

\* 10月中旬の水試地先(上浦)の定地水温(表面)は21.8°Cで、前年より0.7°C低め、平年より0.7°C低めであった。10月29日の表面水温は21.2°Cとなっている。

### 「漁況概要」(10月8日~10月21日)

県南まき網はウルメ主体に262.7トンの水揚げ。前号(9/24~10/7)と比較し、漁獲量全体が減少した(286.9トン→262.7トン)。北部まき網はマアジ・カタクチ・サバ類主体に33.6トンの水揚げ。前号(41.6トン)と比較し、漁獲量全体が下回った。船びき網(鶴見・米水津)はカタクチ(シラスサイズ)主体。小型底びき網(鶴見・蒲江)はクルマエビ主体。一本釣りは佐賀関でブリ、鶴見でブリ、保戸島でブリ主体の漁。タチウオ漕ぎ釣り(白杵)は1隻・1日あたりの漁獲量が106.2キロと前号(72.8キロ)を上回った。定置網は鶴見でマアジ、米水津でマアジ、蒲江でカタクチ・キビナゴ主体の漁。

### 他県情報

宮崎県(10/18~10/24) : 北部中型まき網漁(15トン以上)は、22統173.1トン(マルアジ112.2トン、カマス47.4トン、サバ類12.0トン他)  
シラス漁は延岡12統40.9トン、土々呂15統43.1トン

### ※次回の発行予定について

次回速報は平成24年11月12日に発行する予定です。

\*1FRA-ROMS:(独)水産総合研究センター 太平洋およびわが国周辺の海況予測システム

● 漁況

24-15号

漁協TACシステム集計速報値・30魚種(期間:佐賀関・鶴見・米水津・蒲江:10/8~10/21)

単位:キロ

漁業種類	所属漁協名	隻・日あたり漁獲量	まいわし	うるめ	かたぐち	まあじ	まるあじ	さば類	ぶり	ひらめ	めいたがれい	えそ類	たちうお	まだい	いさき	かます	とらふぐ	あんこう	かさご類	かわはぎ類	きびなご	まとうだい	めじな	いせえび	くるまえばい	こういか類	あおりいか	けんさき	まだこ	いわがき	あわび類	さざえ	総計(他魚種も含む)
小型底曳網漁業	鶴見								4	279	115			14				196	3	2		10			526	109			2	6			1,264
	蒲江										15	222		3				30		3		3			44	15							335
船びき網漁業	鶴見(一部底曳網を含む)				2,192	49			4				39	10																			2,293
	米水津				17,030																												17,030
大中型まき網漁業	鶴見(延べ水揚げ統数11)	7,646	26	74,256	6,030	1,154	431																										84,110
中型まき網漁業	鶴見(延べ水揚げ統数21)	6,166	38	100,764	14,535	8,483	882	2																									129,482
	米水津(延べ水揚げ統数14)	3,507		5,712		35,518			6,374																								49,092
刺網漁業	佐賀関					5			12	51		323		56					5	63				49	115			4					32
	鶴見					3			24	1		9		14	5				27	99				32	98								1,045
定置網漁業	鶴見			35	4,452	91	94	543	8			21	2	705	157					30				35			110	0					6,280
	米水津	112		184	3,232	4	232	660	8			12	986	264	484	376				1,905	296	60	84			400						9,299	
	蒲江		109	1,912	645		3	55				3	19	1	194						1,782		5			195						4,923	
一本釣り	佐賀関				2,970	7	4,683	15,315	4			6,300	1,426	2,670		6			13	31			9										33,433
	鶴見				498		23	2,651	7				867	1,156		6				17	2		7	106			72					5,411	
その他の漁業種類	蒲江				34			463					30	4					23				2				12					577	
	佐賀関				8			6,176	3												73			72								6,259	
その他の漁業種類	鶴見						9																	7					1		41	580	710
	米水津																												7	12	373	391	
総計			176	180,876	41,883	57,052	1,414	11,423	26,109	84	294	2,385	9,088	2,712	5,035	5,892	13	226	115	2,257	2,078	89	323	324	569	157	874	87	26	7	55	966	352,589

他漁協情報(期間:10/8~10/21)

単位:キロ

漁業種類	所属漁協名	期間	延べ出漁隻数	隻・日あたり漁獲量( )は先号漁獲量	まあじ	まるあじ	さば類	かたぐち	うるめ	まいわし	ぶり	たちうお	まだい	いさき	とらふぐ	こういか類	その他	計
中型まき網	臼杵・津久見	10/8~10/21	26隻	1,291(1,388)	13,121	36	10,123	10,296										33,576
一本釣り	臼杵(タチ釣りのみ)※	10/8~10/21	207隻	106.2(72.8)								21,985						21,985
	保戸島	10/8~10/21	*	*(*)	321		4				959	110	482	242			5	2,123

TACシステム集計値及び中部振興局農山漁村振興課水産班とりまとめ(一部は聞き取りによる概算データ)

「魚価」円/kg

漁業種類	魚種名	地区名	平均	高値	安値
釣り	タチウオ	臼杵	650	-	-
	ブリ	保戸島	250	-	-
	マダイ	保戸島	800	-	-
	トラフグ	保戸島	6,700	-	-
	マダイ	鶴見	1,191	-	-
	マアジ	鶴見	1,039	-	-
	ブリ・ハマチ	鶴見	298	-	-
	イサキ	鶴見	1,035	-	-
	マアジ	佐賀関	750	300g級	-
	マサバ	佐賀関	2,286	700g級	-
ブリ	佐賀関	350	2kg級	-	
マダイ	佐賀関	1,500	-	-	

上記は最新単価もしくは期間平均単価

漁業種類	魚種名	地区名	平均	高値	安値
定置網	マアジ(センゴ)	鶴見	317	-	-
	カワハギ	鶴見	526	-	-
	アオリイカ	鶴見	998	-	-
潜水・探貝	アワビ	鶴見	5,089	-	-
	サザエ	鶴見	1,052	-	-
活魚	クルマエビ	鶴見	3,706	-	-
	ヒラメ	鶴見	1,924	-	-

漁協支店からのTACシステムデータ、一部聞き取り