

大分県豊後水道漁海況速報（短期）

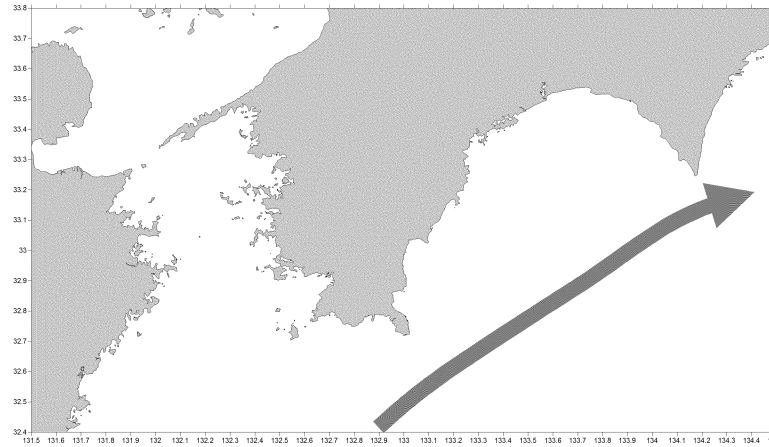
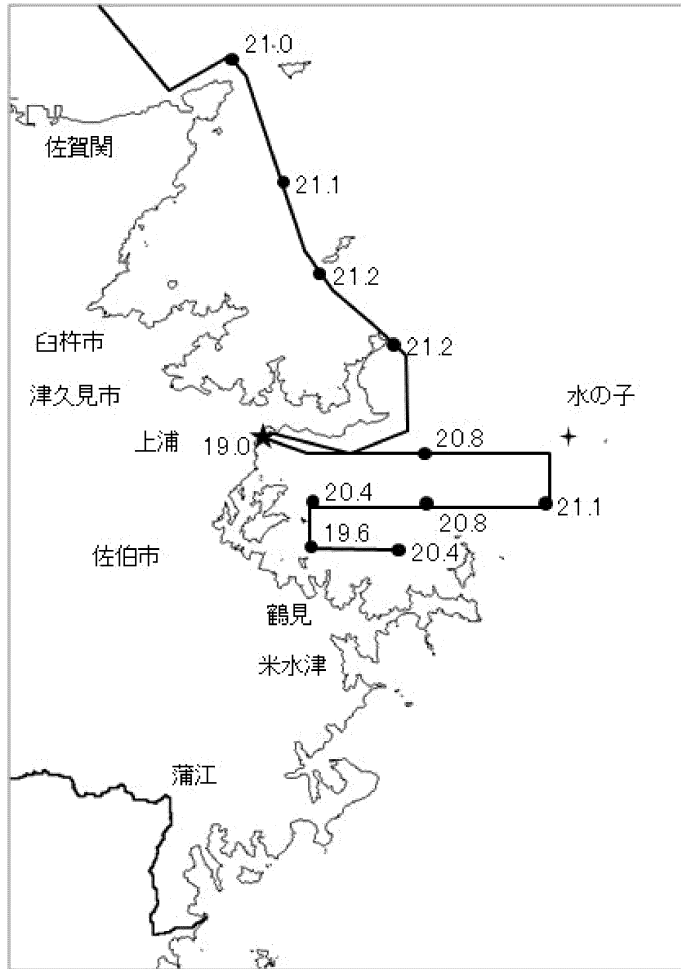
24-16号

第24-16号 平成24年11月13日(火)発行

大分県農林水産研究指導センター水産研究部 佐伯市上浦大字津井浦

●海況 ★ : 定地水温 (11/13)
: 調査船「豊洋」による航走水温*1 (11/7,12)

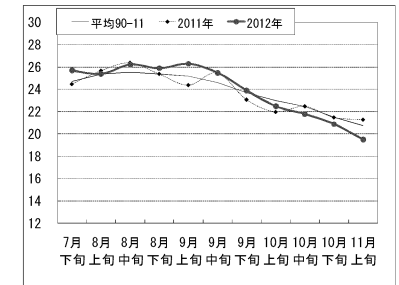
●黒潮情報(海上保安庁海洋速報第216号:11/4-11観測)



黒潮流軸位置(マイル)	
都井岬 ESE	足摺岬 SSE
60	25

黒潮は都井岬でかなり離岸、足摺岬沖でやや離岸傾向。九州南東沖の黒潮内表面水温は23℃で前年より2℃低め。

● 定地水温(表面:℃) [佐伯湾奥]



「海況概要」(11月13日)

* 11月上旬の水試地先(上浦)の定地水温(表面)は19.5℃で、前年より1.8℃低め、平年より1.3℃低めであった。11月13日の表面水温は19.0℃となっている。

「漁況概要」(10月22日～11月4日)

県南まき網はマルアジ主体に196.9トンの水揚げ。前号(10/8～10/21)と比較し、漁獲量全体が減少した(262.7トン→196.9トン)。北部まき網はサバ類主体に43.8トンの水揚げ。前号(33.6トン)と比較し、漁獲量全体が上回った。船びき網(鶴見・米水津)はカタクチ(シラスサイズ)主体。小型底びき網(鶴見・蒲江)はクルマエビ主体。一本釣りは佐賀関でタチウオ、鶴見でブリ、保戸島でマアジ・プリ・トラフグ主体の漁。タチウオ漕ぎ釣り(白杵)は1隻・1日あたりの漁獲量が93.4キロと前号(106.2キロ)を下回った。定置網は鶴見でマアジ、米水津でタチウオ・マアジ、蒲江でマアジ主体の漁。

他県情報

高知県(10/30～11/5): 宿毛湾周辺海域の中型まき網漁は、14 統 51.2トン (マルアジ 21.0トン、サバ類 13.0トン、マアジ 11.8トン、キビナゴ 3.5トン他)

宮崎県(11/1～11/7): 北部中型まき網漁(15トン以上)は、14 統 239.2トン(マルアジ 111.6トン、ウルメ 95.9トン、サバ類 23.9トン他)

シラス漁は延岡 8 統 9.8トン、土々呂 3 統 2.8トン

※次回の発行予定について

次回速報は平成24年11月26日に発行する予定です。

*11/7:豊予海峡付近、11/12:佐伯湾

● 漁況

24-16号

漁協TACシステム集計速報値・30魚種(期間:佐賀関・鶴見・米水津・蒲江:10/22~11/4)

単位:キロ

漁業種類	所属漁協名	隻・日あたり漁獲量	まいわし	うるめ	かたうち	まあじ	まるあじ	さば類	ぶり	ひらめ	めいたがれい	えそ類	たちうお	まだい	いさき	かます	とらふぐ	あんこう	かさご類	かわはぎ類	きびなご	まとうだい	めじな	いせえび	くるまえばい	こういか類	あおりいか	けんさき	まだこ	いわがき	あわび類	さざえ	総計(他魚種も含む)
小型底曳網漁業	鶴見					0				1	191	76		47			3	257	2			26			668	331							1,600
	蒲江											409		4	6		15			3		3		6	60	36							543
船びき網漁業	鶴見(一部底曳網を含む)米水津			2,640	83			4		1		155	23	60		94				5							10						3,075
				23,375																													23,375
大中型まき網漁業	鶴見(延べ水揚げ統数19)	3,885		585	2,680	23,869		19																									73,816
中型まき網漁業	鶴見(延べ水揚げ統数18)	2,973		365	7,083	3,623	34,798		490																								53,521
	米水津(延べ水揚げ統数17)	4,090				22,588	24,624	21,438																									69,530
刺網漁業	鶴見					15		12	79	70		335	11	11	3	502		4	8	98		3	58	46								10	1,266
	蒲江					4						12		18					19	108			6	6		1	3						177
定置網漁業	鶴見				3,281	52	111	335	3			229	24	47	506				16	5			984			182							5,774
	米水津		4	2,016	2,528	20	168	526			4	2,823	128	28	148				282	366		4	317			344							9,706
	蒲江		27	2,600	3,651	95	20	944				10	16	145	1,181				82	3,176						16	390	6					12,360
一本釣り	佐賀関			1,544	6	5,490	8,182	3				11,685	987	1,773		5		19	32			5											29,731
	鶴見			2,684	169	136	3,269	8			115	2	1,268	1,076		2		24	7			9	97				787						9,653
	蒲江			12			280				3		99	3				40					1				46						484
その他の漁業種類	佐賀関			2			3,106	6															114										3,227
	鶴見										7								1	85								3	0	41	804	940	
	米水津																												15	632	647		
	蒲江											30							24	17			5				4	17	6	7			109
総計				396	38,299	42,695	83,632	27,887	62,029	93	191	2,282	16,199	2,676	3,121	9,055	15	275	137	746	3,547	52	1,473	172	728	429	1,809	60	20	0	62	1,453	299,531

他漁協情報(期間:10/22~11/4)

単位:キロ

漁業種類	所属漁協名	期間	延べ出漁隻数	隻・日あたり漁獲量()は先号漁獲量	まあじ	まるあじ	さば類	かたうち	うるめ	まいわし	ぶり	たちうお	まだい	いさき	とらふぐ	こういか類	その他	計
中型まき網	臼杵・津久見	10/22~11/4	32隻	1,369(1,388)	7,864		25,900	10,056										43,819
一本釣り	臼杵(タチ釣りのみ)※保戸島	10/22~11/4	197隻	93.4(106.2)								18,405						18,405
		10/22~11/4	*	*(*)	538		4				458		263	197	453		4	1,918

TACシステム集計値及び中部振興局農山漁村振興課水産班とりまとめ(一部は聞き取りによる概算データ)

「魚価」円/kg

漁業種類	魚種名	地区名	平均	高値	安値
釣り	タチウオ		682	-	-
	ブリ	保戸島	300	-	-
	マダイ	保戸島	850	-	-
	トラフグ	保戸島	7,000	-	-
	マダイ	鶴見	1,153	-	-
	マアジ	鶴見	892	-	-
	ブリ・ハマチ	鶴見	317	-	-
	イサキ	鶴見	899	-	-
	マアジ	佐賀関	1,000	300g級	
	マサバ	佐賀関	2,286	700g級	
ブリ	佐賀関	350	2kg級		
マダイ	佐賀関	1,500		-	

上記は最新単価もしくは期間平均単価

漁業種類	魚種名	地区名	平均	高値	安値
定置網	マアジ(センゴ)	鶴見	340	-	-
	カワハギ	鶴見	462	-	-
潜水・採貝	アオリイカ	鶴見	1,054	-	-
	アワビ	鶴見	5,458	-	-
活魚	サザエ	鶴見	1,106	-	-
	クルマエビ	鶴見	3,346	-	-
	ヒラメ	鶴見	2,027	-	-

漁協支店からのTACシステムデータ、一部聞き取り