

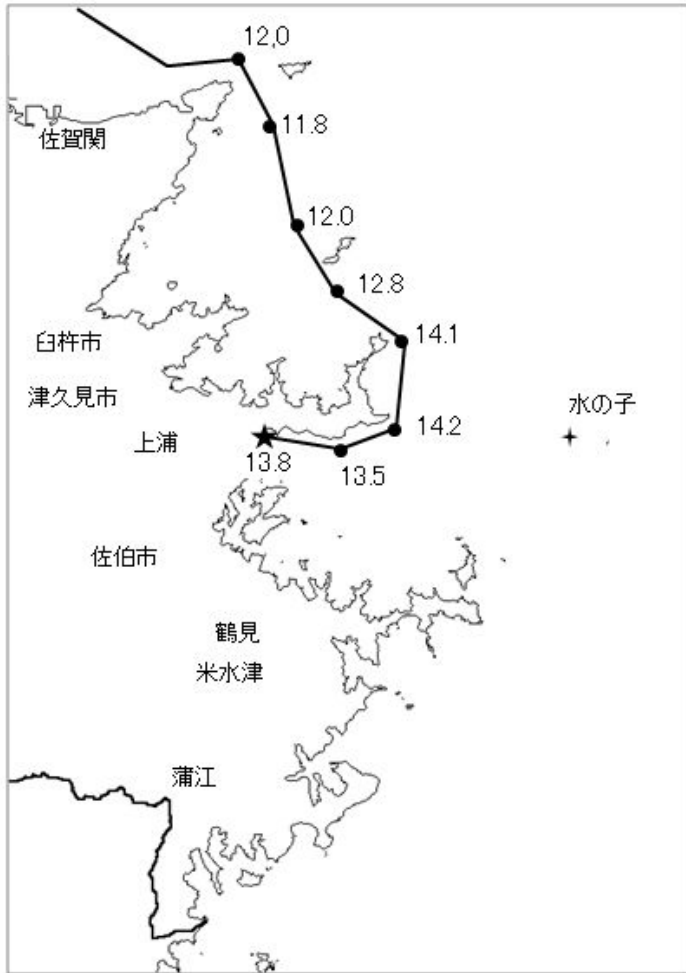
大分県豊後水道漁海況速報（短期）

23-23号

第23-23号 平成24年3月6日(火)発行

大分県農林水産研究指導センター水産研究部 佐伯市上浦大字津井浦

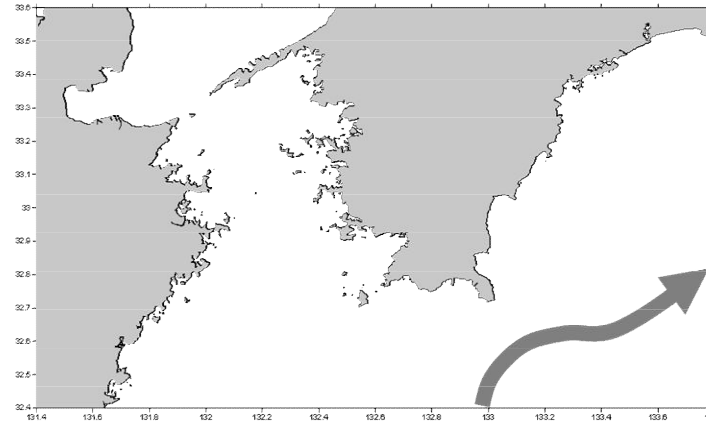
●海況（調査船豊洋による航走水温：3/5 観測）



※次回の発行予定について

次回速報は平成24年3月19日に発行する予定です。

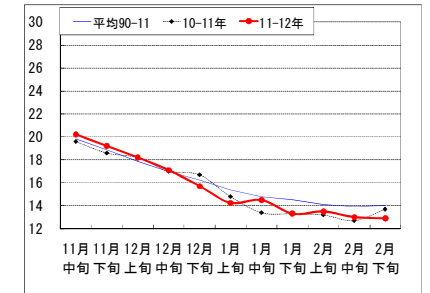
●黒潮情報（海上保安庁海洋速報第43号：2/26-3/4 観測）



黒潮流軸位置(マイル)	
都井岬 ESE	足摺岬 SSE
55	25

黒潮は都井岬でかなり離岸、足摺岬沖でやや離岸傾向。九州南東沖の黒潮内表面水温は20℃で前年並み。

●定地水温(表面:℃) [佐伯湾奥]



「海況概要」(3月5日)

* 2月下旬の水試地先(上浦)の定地水温(表面)は12.9℃で、前年より0.8℃低め、平年より-1.1℃低めであった。3月6日の表面水温は13.8℃となっている。

「漁況概要」(2月13日～2月26日)

県南まき網はさば類主体に252.0トンの水揚げ。先号と比較し、漁獲量全体が増加した(38.6トン→252.0トン)。北郡まき網はマアジ主体に10.3トンの水揚げで、前号(19.7トン)を下回った。船びき網(鶴見・米水津)はカタクチ(シラスサイズ)主体。小型底びき網(鶴見・蒲江)はこういか類主体。一本釣りは佐賀関でマアジ・ブリ、鶴見でブリ、保戸島でブリ主体の漁。タチウオ漕ぎ釣り(白杵)は1隻・1日あたりの漁獲量が52.2キロと先号(45.6キロ)を上回った。定置網は鶴見でメジナ、米水津でメジナ・アオリイカ、蒲江でキビナゴ主体の漁。

他県情報

高知県(2/21～2/27): 宿毛湾周辺海域の中型まき網漁は、11 統 155.5トン(ウルメ114.2トン、マイワシ14.2トン、カタクチ5.1トン、さば類2.8トン、マアジ2.8トン他)
土佐湾西部の田野浦のシラス漁は12 統 10.7トン
宮崎県(2/23～2/29): 北部中型まき網漁(15トン以上)は、13 統 758.1トン(さば類758.1トン)
シラス漁は延岡8 統 4.0トン(ウルメ)・土々呂は3 統 1.0トン

● 漁況

23-23号

漁協TACシステム集計速報値・30魚種(期間:佐賀関・鶴見・米水津・蒲江:2/13~2/26)

単位:キロ

漁業種類	所属漁協名	隻・日あたり漁獲量	まいわし	うるめ	かたうち	まあじ	まるあじ	さば類	ぶり	ひらめ	めいたがれい	えそ類	たちうお	まだい	いさき	かます	とらふぐ	あんこう	かさご類	かわはぎ類	きびなこ	まとうだい	めじな	いせえび	くるまえばい	こういか類	あおりいか	けんさき	まだこ	なまこ類	あわび類	さざえ	総計(他魚種も含む)	
小型底曳網漁業	鶴見					11				530	22	531		301			18	179		142		134			132	4,719	10	29	6			6,761		
	蒲江									3		485		9				18				15			10	135	5					680		
船びき網漁業	鶴見(一部底曳網を含む)				776							26	31	16						7		1				54	65		2			978		
	米水津				2,525																											2,525		
大中型まき網漁業	鶴見(延べ水揚げ統数6)	13,718		13,398		5,438				63,364																						82,307		
中型まき網漁業	鶴見(延べ水揚げ統数11)	11,979	234	6,508	806	232	48	123,752																								131,764		
	米水津(延べ水揚げ統数x)	x	25,872	11,550																												37,422		
	蒲江(延べ水揚げ統数x)	x				294			10																							454		
刺網漁業	鶴見				107				9	351		413		109	14	1			8	108			246	114	7				5			1,501		
	蒲江								10	91		9		37				2	8	327			39	64	12	4	266		4		872			
定置網漁業	鶴見			229	43	16	607	85						92	7					29		48	2,027						4		3,465			
	米水津			4	260	48	16	84	153					285	64	32				44		20	1,122			36	928	20			3,116			
	蒲江			98	509	13	800	833	78				26	4	14	792			3	23	1,808	11	244			7	94	18	3		5,377			
一本釣り	佐賀関			9,441	370	5,483	9,404					4,365	1,100	295		17			125				2								30,601			
	鶴見			1,627	7	1,461	5,532	19						627	22		524		10				17				16	183			10,245			
	蒲江			12			236	2						67												190	334				840			
その他の漁業種類	佐賀関																															18		
	鶴見		58	25		120		2	202					3			2		4	94				1					175	668	20	430	1,808	
	米水津																															802	17	440
蒲江									2			20		12					16			3	3	1			53	13	46	2	34	205		
総計			26,164	31,481	4,209	18,279	529	194,903	16,915	1,334	22	1,560	4,522	2,667	615	1,046	562	199	173	776	1,808	517	3,593	22	142	5,167	2,260	67	211	1,515	39	904	322,198	

他漁協情報(期間:2/13~2/26)

単位:キロ

漁業種類	所属漁協名	期間	延べ出漁隻数	隻・日あたり漁獲量()は先号漁獲量	まあじ	まるあじ	さば類	かたうち	うるめ	まいわし	ぶり	たちうお	まだい	いさき	とらふぐ	こういか類	その他	計
中型まき網	臼杵・津久見	2/13~2/26	9隻	1,150(1.517)	8,481		1,545	320										10,346
一本釣り	臼杵(夕チ釣りのみ)	2/13~2/26	61隻	52.2(45.6)								3,183						3,183
	保戸島	2/13~2/26	*	*(*)	102						590		151	109	348	2	0	1,301

TACシステム集計値及び中部振興局農山漁村振興課水産班とりまとめ(一部は聞き取りによる概算データ)

「魚価」円/kg

漁業種類	魚種名	地区名	平均	高値	安値
釣り	夕チウオ	臼杵	713	-	-
	ブリ	保戸島	250	-	-
	マダイ	保戸島	1,000	-	-
	トラフグ	保戸島	3,600	-	-
	マダイ	鶴見	1,358	-	-
	マアジ	鶴見	1,269	-	-
	ブリ・ハマチ	鶴見	541	-	-
	イサキ	鶴見	1,366	-	-
	マアジ	佐賀関	1,500	400g級	-
	マサバ	佐賀関	667	300g級	-
ブリ	佐賀関	200	1kg級	-	
マダイ	佐賀関	1,200	-	-	

上記は最新単価もしくは期間平均単価

漁業種類	魚種名	地区名	平均	高値	安値
定置網	マアジ(センコ)	鶴見	723	-	-
	カワハギ	鶴見	731	-	-
	アオリイカ	鶴見	1,358	-	-
	アワビ	鶴見	4,424	-	-
潜水・採貝	サザエ	鶴見	694	-	-
	クルマエビ	鶴見	4,886	-	-
	ヒラメ	鶴見	1,453	-	-

漁協支店からのTACシステムデータ、一部聞き取り