

大分県豊後水道漁海況速報（短期）

26-4号

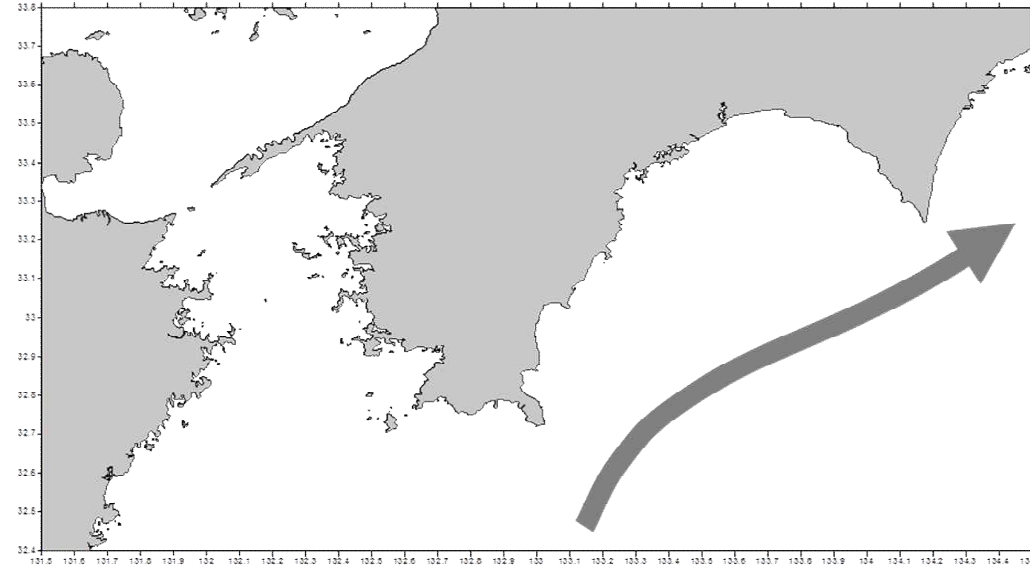
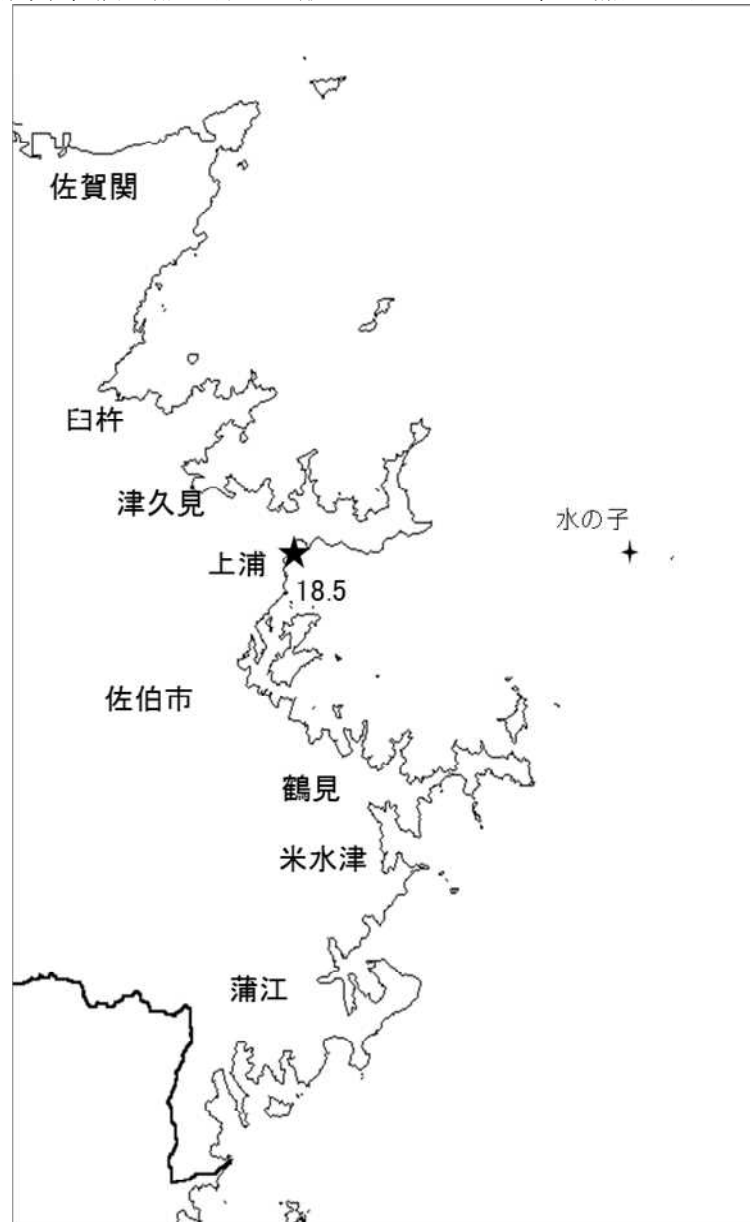
第26-4号 平成26年5月23日(金)発行

大分県農林水産研究指導センター水産研究部 佐伯市上浦大字津井浦

●海況 ★ : 定地水温 (5/23)

●黒潮情報(海上保安庁海洋速報第93号:5/14-5/21 観測)

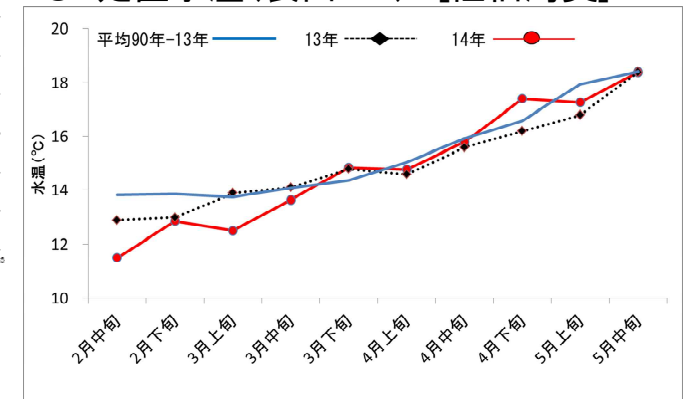
期間中、調査船豊洋の運航がなかったため、上浦定地水温のみ記載



黒潮流軸位置(マイル)	
都井岬 ESE	足摺岬 SE
100	30

黒潮は都井岬で著しく離岸傾向。足摺岬でやや離岸傾向。九州南東沖の黒潮内表面水温は23℃で前年より1℃低め。

● 定置水温(表面:℃) [佐伯湾奥]



「海況概要」(5月23日)

* 5月中旬の水試地先(上浦)の定置水温(表面)は18.4℃で前年並み(±0℃)、平年並み(±0℃)であった。5月23日の表面水温は18.5℃となっています。

「漁況概要」(5月5日～5月18日)

県南まき網はさば類主体に196.6トンの水揚げ。前期間(4/21～5/4)と比較し、漁獲量全体が減少した(418.3トン→196.6トン)。北部まき網はマアジ主体に11.9トンの水揚げ。小型底びき網(鶴見・蒲江)では鶴見はクルマエビ主体、蒲江はえそ類主体。一本釣りでは佐賀関でマアジとブリ、鶴見・保戸島でブリ主体の漁。タチウオ漕ぎ釣り(白杵)は1隻・1日あたりの漁獲量が42.1キロと前期間(17.6キロ)と比べ増加したが、全体の漁獲としては低調であった。定置網は鶴見・蒲江でブリ、米水津でマルアジ主体の漁。

他県情報

宮崎県(5/8～5/14):日向灘の小・中型まき網漁は、38統979.1トン(さば類725.2トン、マアジ209.2トン、ウルメイワシ17.7トン、ヤリイカ15.6トン、キビナゴ11.4トン他)船曳パッチ網による延岡沖シラス漁獲は5統3.0トンでした。

高知県(5/13～5/19):宿毛湾周辺海域の中型まき網漁は、13統73.9トン(さば類55.7トン、キビナゴ8.9トン、マルアジ3.5トン、ウルメイワシ3.5トン、カタクチイワシ2.0トン他の水揚げ。)

※次回の発行予定について

次回速報は平成26年6月9日に発行する予定です。

● 漁況

26-4号

漁協TACシステム集計速報値・30魚種(期間:佐賀関・鶴見・米水津・蒲江:5/5~5/18)

単位:キロ

漁業種類	所属漁協名	隻・日あたり漁獲量	まいわし	うるめ	かたくち	まあじ	まるあじ	さば類	ぶり	ひらめ	めいたがれい	えそ類	たちうお	まだい	いさき	かます	とらふぐ	あんこう	かさご類	かわはぎ類	きびなご	まとうだい	めじな	いせえび	くるまえび	こういか類	あおりいか	けんさき	まだこ	なまこ類	あわび類	さざえ	総計(他魚種も含む)	
小型底曳網漁業	鶴見									35	47	162		73				77	4				43		314	180			20	25			978	
	蒲江											228		3				27					3			3							264	
船びき網漁業	鶴見(一部底曳網を含む)				7,283							2		607						6													7,898	
	米水津(一部底曳網を含む)				3,500																												3,500	
大中型まき網漁業	鶴見(延べ水揚げ統数13)	4,942			31,725	611	734	30,731				159		35		210							1			34							64,244	
中型まき網漁業	鶴見(延べ水揚げ統数13)	8,763			37,080	7,883	984	67,976																									113,923	
	米水津(延べ水揚げ統数×)							18,480																									18,480	
刺網漁業	鶴見				40				3	60		149		71					17	144			4	117	37						11		653	
	蒲江									2				72	86				16	145				47	94					2		493		
定置網漁業	鶴見		10	256	570	110	18	1,137	72					24	18					180	57						19	34	12			2,707		
	米水津	4	147	2,540	1,236	6,162	498	2,110	16			20	4	148	76	2,040				244	332						224	120				16,057		
	蒲江		248	66	1,009	24	371	3,758	7			5		22	2	91	2			89	2,779					8	36	15				8,682		
一本釣り	佐賀関				4,196	126	25	4,654		550	1,491	912							251	32													12,251	
	鶴見				943	3	5	9,603	14			177		617	538					307	2							1					12,298	
	蒲江				13		2	241						12	12					262				37									579	
その他の漁業種類	佐賀関					196		234				60							55	15											197	1,118	1,324	
	鶴見																																1,211	
	米水津																																645	
	蒲江								15	1		758		9					48	40			39					29		3	89	1,045		
総計			4	405	82,450	16,698	8,142	118,339	21,521	216	47	1,720	554	3,183	1,643	2,341	2	105	959	900	3,168		90	785	147	314	225	308	189	439	0	223	2,118	267,232

他漁協情報(期間:5/5~5/18)

単位:キロ

漁業種類	所属漁協名	期間	延べ出漁隻数	隻・日あたり漁獲量()は先号漁獲量	まあじ	まるあじ	さば類	かたくち	うるめ	まいわし	ぶり	たちうお	まだい	いさき	とらふぐ	こういか類	その他	計
中型まき網	臼杵・津久見	5/5~5/18	11隻	1077.8(1594.7)	6,532		44	5,280										11,856
一本釣り	臼杵(夕子釣りのみ)	5/5~5/18	43隻	42.1(17.6)								1,810						1,810
	保戸島	5/5~5/18	*	*(*)	1,426		2				1,932		71	221			53	3,705

TACシステム集計値及び中部振興局農山漁村振興課水産班とりまとめ(一部は聞き取りによる概算データ)

「魚価」円/kg

漁業種類	魚種名	地区名	平均	高値	安値
釣り	夕子ウオ	臼杵	1,700	-	-
	ブリ	保戸島	200	-	-
	マダイ	保戸島	645	-	-
	マダイ	鶴見	1,038	-	-
	マアジ	鶴見	1,067	-	-
	ブリ・ハマチ	鶴見	253	-	-
	イサキ	鶴見	1,545	-	-
	マアジ	佐賀関	400	300g級(1尾あたり)	
	マサバ	佐賀関	2,000	700g級(1尾あたり)	
	ブリ	佐賀関	200	1kg級(1尾あたり)	
マダイ	佐賀関	1,200	1kg級(1尾あたり)		

漁業種類	魚種名	地区名	平均	高値	安値
定置網	マアジ(センゴ)	鶴見	604	-	-
	カワハギ	鶴見	317	-	-
	アオリイカ	鶴見	1,279	-	-
潜水・採貝	アワビ	鶴見	4,747	-	-
	サザエ	鶴見	851	-	-
活魚	クルマエビ	鶴見	5,287	-	-
	ヒラメ	鶴見	1,422	-	-

漁協支店からのTACシステムデータ、一部聞き取り

上記は最新単価もしくは期間平均単価