

様式第二号の九(第八条の四の六関係)

(第1面)

産業廃棄物処理計画実施状況報告書

平成26年 6月 20日

大分県知事
広瀬 勝貞 殿

提出者

住 所 大分県大分市大字竹中大六1146

氏 名 株式会社NIPPO 大分統括事業所
所 長 東 秀 一
(法人にあつては、名称及び代表者の氏名)

電話番号 097-597-4441

廃棄物の処理及び清掃に関する法律第12条10項の規定に基づき、平成25年度の産業廃棄物処理計画の実施状況を報告します。

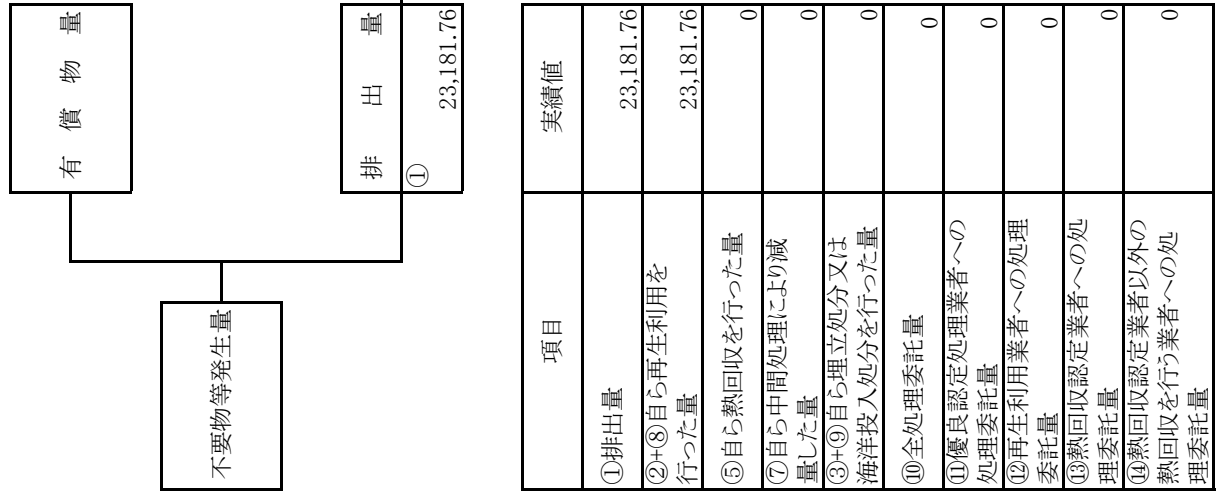
事業場の名称	株式会社 NIPPO 佐伯出張所 株式会社 NIPPO 日田出張所
事業場の所在地	佐伯出張所:大分県佐伯市字女島10438 日田出張所:大分県日田市大字高瀬8058-1
事業の種類	総合建設業
産業廃棄物処理計画における計画期間	平成25年4月1日から平成26年3月31日

産業廃棄物処理計画における目標値(全体)

項目	目標値	項目	目標値
排出量	20,177 t	全処理委託量	177 t
自ら再生利用を行う産業廃棄物の量	t	優良認定処理業者への処理委託量	0 t
自ら熱回収を行う産業廃棄物の量	0 t	再生利用業者への処理委託量	177 t
自ら中間処理により減量する産業廃棄物の量	20,000 t	認定熱回収業者への処理委託量	0 t
自ら埋立処分又は海洋投入処分を行う産業廃棄物の量	0 t	認定熱回収業者以外の熱回収を行う業者への処理委託量	0 t

※事務処理欄

計画の実施状況 (産業廃棄物の種類: アスファルト・コンクリート破片)



自ら中間処理した後再生利用した量	23,181.76
⑧	

自ら直接再生利用した量	0
②	

自ら直接埋立処分又は海洋投入処分した量	0
③	

排出量	23,181.76
①	

自ら中間処理した後の残存量	0.0
⑥	

自ら中間処理した量	23,181.76
④	

項目	実績値
①排出量	23,181.76
②+⑧自ら再生利用を行った量	23,181.76
⑤自ら熱回収を行った量	0
⑦自ら中間処理により減量した量	0
③+④自ら埋立処分又は海洋投入処分を行った量	0
⑩全処理委託量	0
⑪優良認定処理業者への処理委託量	0
⑫再生利用業者への処理委託量	0
⑬熱回収認定業者への処理委託量	0
⑭熱回収認定業者以外の業者への処理委託量	0

自ら中間処理により減量した量	0
⑦	

④のうち熱回収を行った量	0
⑤	

直接及び自ら中間処理した後の処理委託量	0
⑩	

⑩のうち優良認定処理業者への処理委託量	0
⑪	

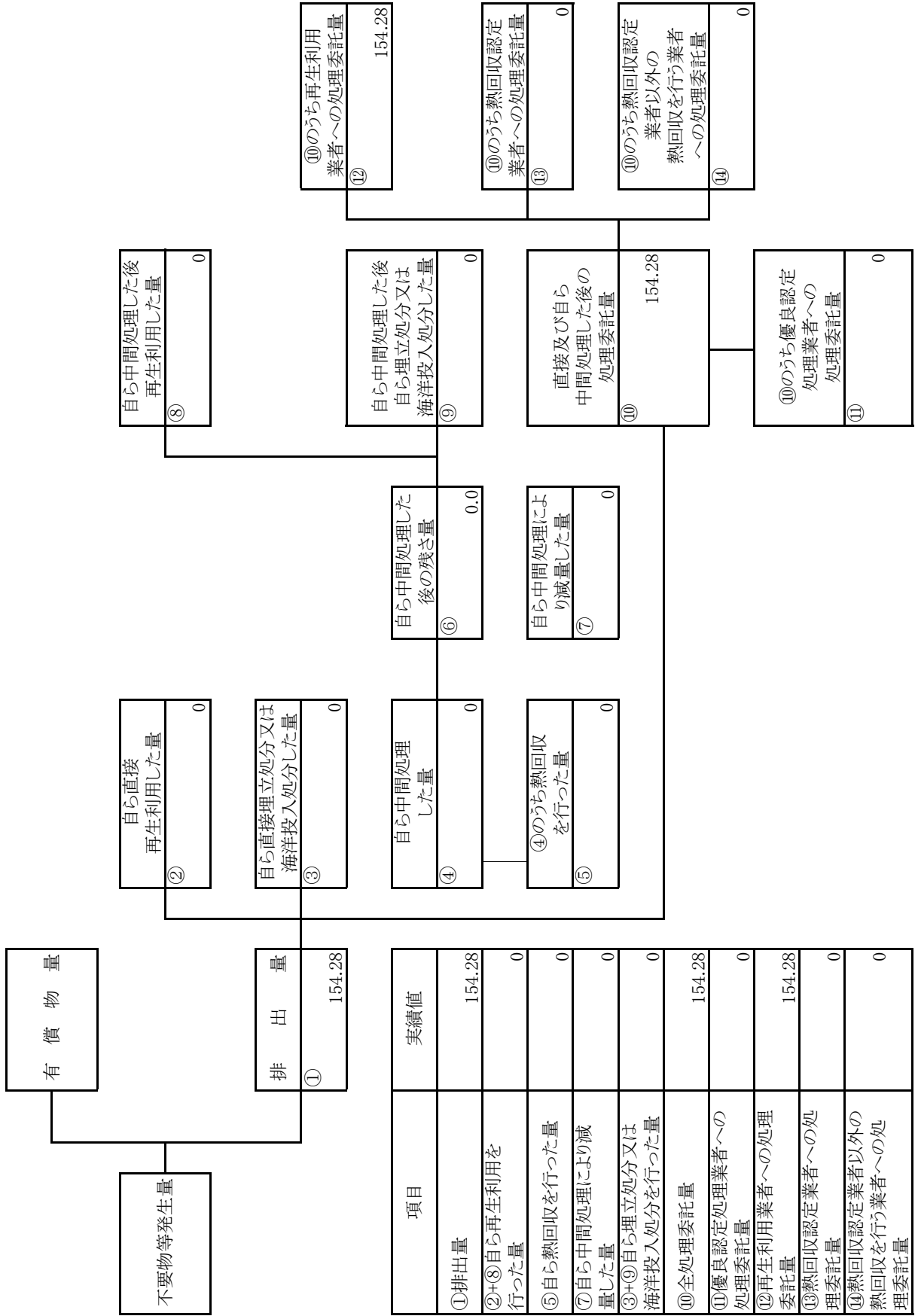
⑩のうち再生利用業者への処理委託量	0
⑫	

⑩のうち熱回収認定業者への処理委託量	0
⑬	

⑩のうち熱回収認定業者以外の業者への処理委託量	0
⑭	

(産業廃棄物の種類：コンクリート破片)

計画の実施状況



自ら中間処理した後の再生利用した量	0
⑧	

自ら直接再生利用した量	0
②	

自ら直接埋立処分又は海洋投入処分した量	0
③	

排出量	154.28
①	

自ら中間処理した後の残存量	0.0
⑥	

自ら中間処理した量	0
④	

項目	実績値
①排出量	154.28
②+⑧自ら再生利用を行った量	0
⑤自ら熱回収を行った量	0
⑦自ら中間処理により減量した量	0
③+④自ら埋立処分又は海洋投入処分を行った量	0
⑩全処理委託量	154.28
⑪優良認定処理業者への処理委託量	0
⑫再生利用業者への処理委託量	154.28
⑬熱回収認定業者への処理委託量	0
⑭熱回収認定業者以外の業者へを行う業者への処理委託量	0

自ら中間処理により減量した量	0
⑦	

④のうち熱回収を行った量	0
⑤	

直接及び自ら中間処理した後の処理委託量	154.28
⑩	

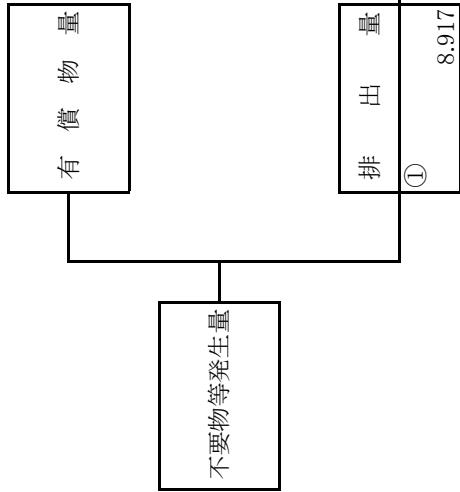
⑩のうち熱回収業者への処理委託量	0
⑬	

⑩のうち優良認定処理業者への処理委託量	0
⑪	

⑩のうち熱回収認定業者以外の業者へを行う業者への処理委託量	0
⑭	

⑩のうち再生利用業者への処理委託量	154.28
⑫	

計画の実施状況 (産業廃棄物の種類: 木くず)

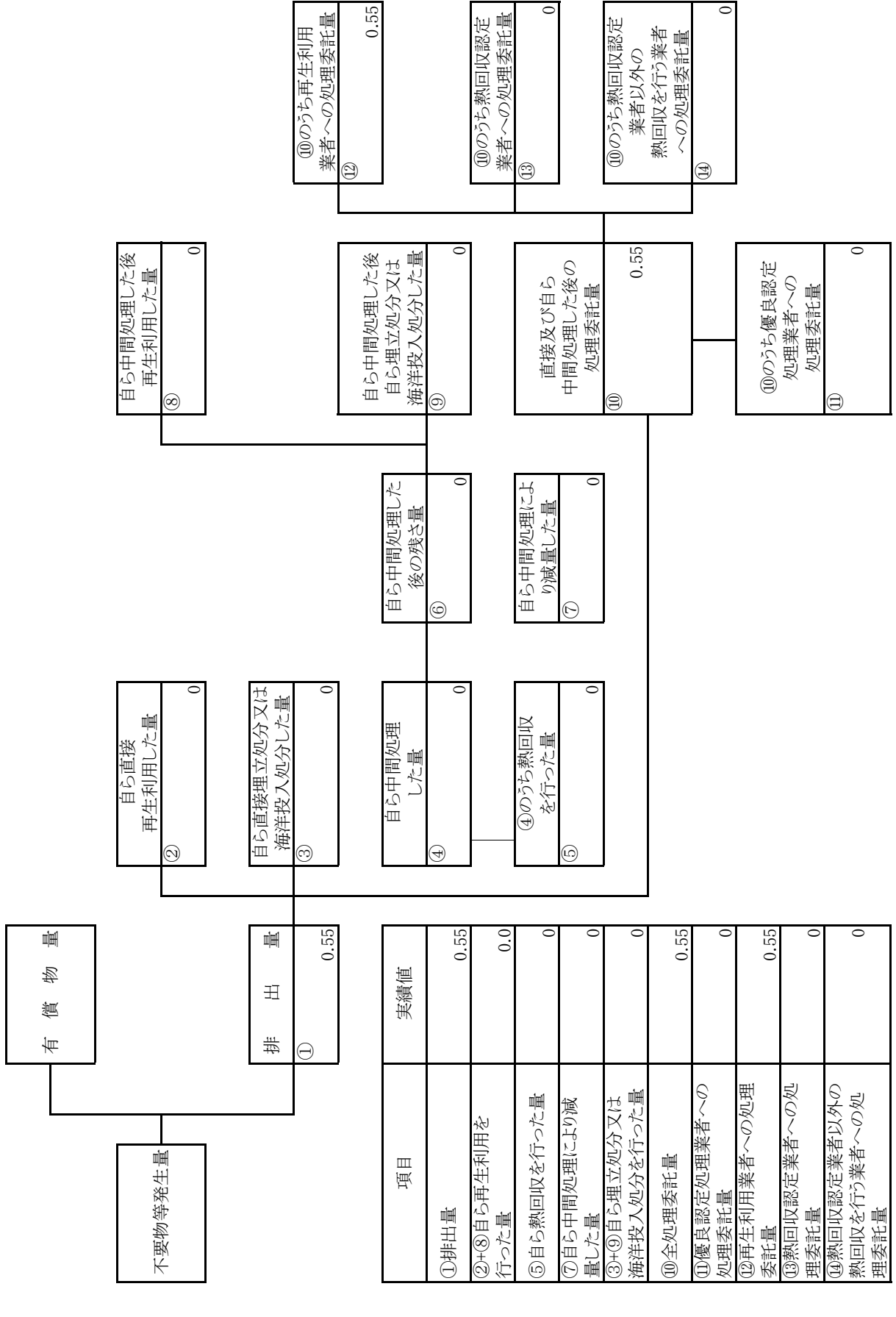


自ら直接再生利用した量 ②	0	自ら中間処理した後の残存量 ⑥	0	⑩のうち再生利用業者への処理委託量 ⑫	8.917
自ら直接埋立処分又は海洋投入処分した量 ③	0	自ら中間処理した後の残存量 ⑦	0	⑩のうち熱回収業者への処理委託量 ⑬	0
自ら中間処理した量 ④	0	自ら中間処理を行った量 ⑤	0	⑩のうち熱回収業者以外の業者へを行う業者への処理委託量 ⑭	0
自ら中間処理した後の残存量 ⑥	0	⑩のうち優良認定処理業者への処理委託量 ⑪	0		
自ら中間処理した後の再生利用した量 ⑧	0				
自ら中間処理した後、自ら埋立処分又は海洋投入処分した量 ⑨	0				
直接及び自ら中間処理した後の処理委託量 ⑩	8.917				

項目	実績値
①排出量	8.917
②+⑧自ら再生利用を行った量	0.0
⑤自ら熱回収を行った量	0
⑦自ら中間処理により減量した量	0
③+④自ら埋立処分又は海洋投入処分を行った量	0
⑩全処理委託量	8.917
⑪優良認定処理業者への処理委託量	0
⑫再生利用業者への処理委託量	8.917
⑬熱回収業者への処理委託量	0
⑭熱回収業者以外の業者へを行う業者への処理委託量	0

(産業廃棄物の種類： 金属くず)

計画の実施状況



有償物量	
------	--

不要物等発生量	
---------	--

排出量	0.55
①	

自ら直接再生利用した量	0
②	

自ら直接埋立処分又は海洋投入処分した量	0
③	

項目	実績値
①排出量	0.55
②+⑧自ら再生利用を行った量	0.0
⑤自ら熱回収を行った量	0
⑦自ら中間処理により減量した量	0
③+④自ら埋立処分又は海洋投入処分を行った量	0
⑩全処理委託量	0.55
⑪優良認定処理業者への処理委託量	0
⑫再生利用業者への処理委託量	0.55
⑬熱回収認定業者への処理委託量	0
⑭熱回収認定業者以外の熱回収を行う業者への処理委託量	0

自ら中間処理した後再生利用した量	0
⑧	

自ら中間処理した後自ら埋立処分又は海洋投入処分した量	0
⑨	

自ら中間処理した後の残さ量	0
⑥	

自ら中間処理により減量した量	0
⑦	

直接及び自ら中間処理した後の処理委託量	0.55
⑩	

⑩のうち優良認定処理業者への処理委託量	0
⑪	

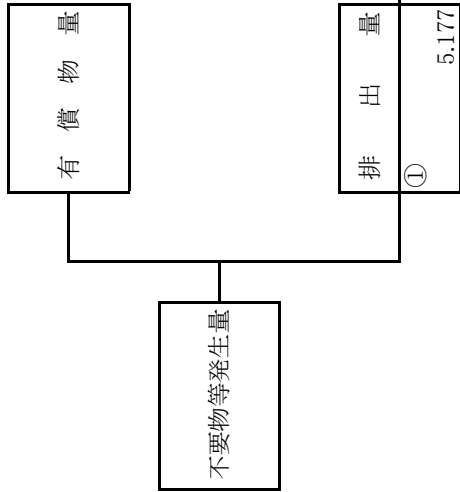
⑩のうち再生利用業者への処理委託量	0.55
⑫	

⑩のうち熱回収業者への処理委託量	0
⑬	

⑩のうち熱回収認定業者以外の熱回収を行う業者への処理委託量	0
⑭	

(産業廃棄物の種類： 廃プラスチック類)

計画の実施状況



自ら中間処理した後再生利用した量	⑧	0
------------------	---	---

自ら直接再生利用した量	②	0
-------------	---	---

自ら直接埋立処分又は海洋投入処分した量	③	0
---------------------	---	---

排出量	①	5.177
-----	---	-------

自ら中間処理した後の残存量	⑥	0
---------------	---	---

自ら中間処理した量	④	0
-----------	---	---

項目	実績値
①排出量	5.177
②+⑧自ら再生利用を行った量	0.0
⑤自ら熱回収を行った量	0
⑦自ら中間処理により減量した量	0
③+④+⑨自ら埋立処分又は海洋投入処分を行った量	0
⑩全処理委託量	5.177
⑪優良認定処理業者への処理委託量	0
⑫再生利用業者への処理委託量	5.177
⑬熱回収認定業者への処理委託量	0
⑭熱回収認定業者以外の熱回収を行う業者への処理委託量	0

自ら中間処理した後自ら埋立処分又は海洋投入処分した量	⑨	0
----------------------------	---	---

自ら中間処理により減量した量	⑦	0
----------------	---	---

④のうち熱回収を行った量	⑤	0
--------------	---	---

直接及び自ら中間処理した後の処理委託量	⑩	5.177
---------------------	---	-------

⑩のうち優良認定処理業者への処理委託量	⑪	0
---------------------	---	---

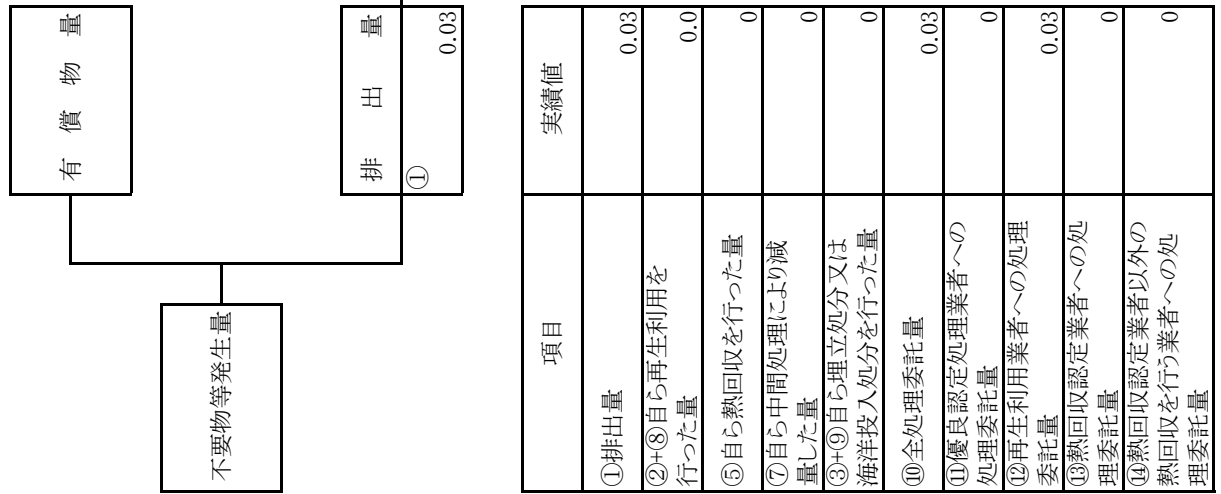
⑩のうち再生利用業者への処理委託量	⑫	5.177
-------------------	---	-------

⑩のうち熱回収認定業者への処理委託量	⑬	0
--------------------	---	---

⑩のうち熱回収認定業者以外の熱回収を行う業者への処理委託量	⑭	0
-------------------------------	---	---

(産業廃棄物の種類： ガラス・陶磁器くず)

計画の実施状況



自ら中間処理した後
再生利用した量
⑧ 0

自ら直接
再生利用した量
② 0

自ら直接埋立処分又は
海洋投入処分した量
③ 0

排 出 量
① 0.03

自ら中間処理した後
自ら埋立処分又は
海洋投入処分した量
⑨ 0

自ら中間処理
した量
④ 0

実 績 値
① 排出量 0.03

自ら中間処理した
後の残存量
⑥ 0

②+⑧自ら再生利用を
行った量 0.0

④のうち熱回収
を行った量
⑤ 0

⑤自ら熱回収を行った量 0

自ら中間処理によ
り減量した量
⑦ 0

⑦自ら中間処理により減
量した量 0

直接及び自ら
中間処理した後の
処理委託量
⑩ 0.03

③+④自ら埋立処分又は
海洋投入処分を行った量 0

④のうち熱回収
を行った量
⑤ 0

⑩全処理委託量 0.03

⑩のうち優良認定
処理業者への
処理委託量
⑪ 0

⑪優良認定処理業者への
処理委託量 0

④のうち熱回収
を行った量
⑤ 0

⑫再生利用業者への処理
委託量 0.03

⑩のうち熱回収認定
業者以外の
熱回収を行う業者
への処理委託量
⑭ 0

⑬熱回収認定業者への処
理委託量 0

④のうち熱回収
を行った量
⑤ 0

⑭熱回収認定業者以外の
熱回収を行う業者への処
理委託量 0

⑩のうち再生利用
業者への処理委託量
⑫ 0.03

⑩のうち熱回収認定
業者への処理委託量
⑬ 0

⑩のうち熱回収認定
業者以外の
熱回収を行う業者
への処理委託量
⑭ 0

