

大分県豊後水道漁海況速報（短期）

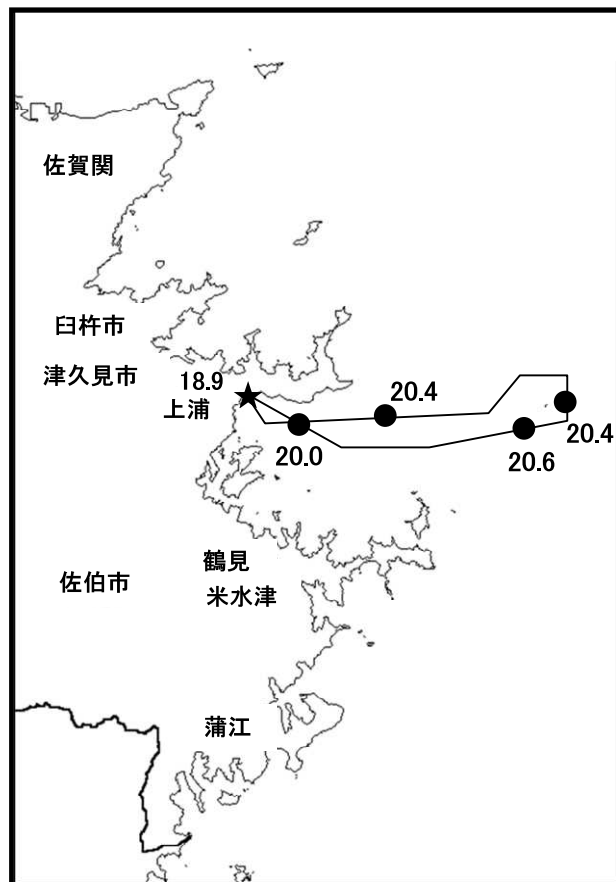
31-18号

第31-18号 令和元年12月2日(月)発行

大分県農林水産研究指導センター水産研究部 佐伯市上浦大字津井浦

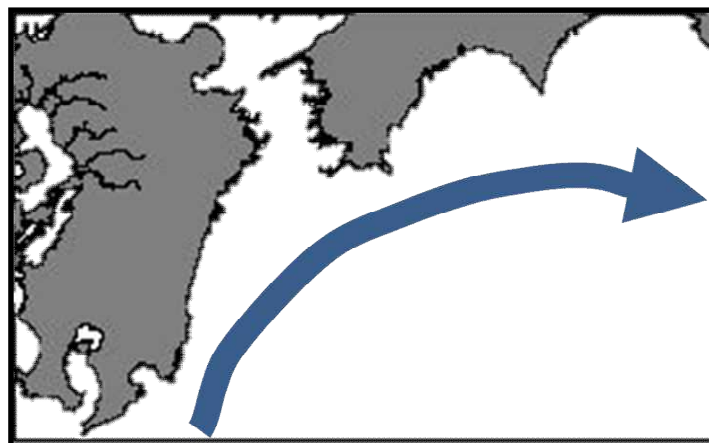
●海況

調査船航行時水温
11月22日



★:12月2日の定地水温

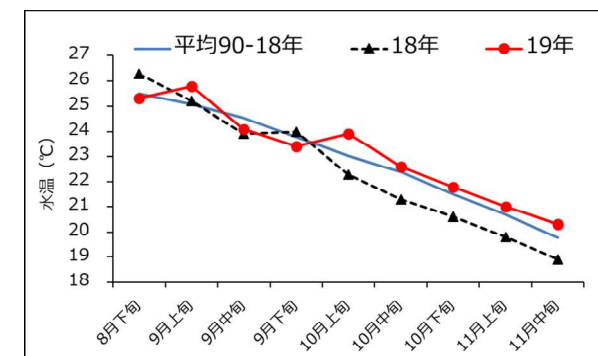
●黒潮情報(海上保安庁海洋速報第220号:11/21-11/28観測)



黒潮流軸までの方向と距離(マイル)	
都井岬 ESE	足摺岬 SSE
30	30

黒潮は都井岬で接岸、足摺岬でやや離岸、九州南東沖の黒潮内表面水温は 24℃ となっています。

●定地水温(表面:℃) [佐伯湾奥]



「海況概要」(12月2日)

11月中旬の水試地先(上浦)の定地水温(表面)は20.3℃。前年より1.4℃高め、平年より0.5℃高めでした。12月2日の表面水温は18.9℃となっています。

「漁況概要」(11月11日～11月24日)

県南まき網はサバ類主体に145トンの水揚げ。小型底びき網は鶴見・蒲江でコウイカ類主体の漁。一本釣りは佐賀関でサバ類、鶴見・保戸島でブリ、蒲江でアオリイカ主体の漁。タチウオこぎ釣り(白杵)は1隻・1日あたりの漁獲量が45.5キロと前期間(41.3キロ)と比べ増加した。刺網は佐賀関でマダイ、鶴見・蒲江でカワハギ類主体の漁。定置網は鶴見でマアジ、米水津でブリ、蒲江でカマス主体の漁。

他県情報

宮崎県(11/14～11/20 当該期間における、日向灘の小・中型まき網の総漁獲量は30統533トン(ウルメイワシ363トン、マルアジ26トン、マアジ26トン他の水揚げ)。また、船曳パッチ網による漁獲は14統13トン(すべてシラス)。

高知県(11/12～11/18):対象期間における宿毛湾周辺海域の中型まき網の総漁獲量は、5統69トン。(ウルメイワシ28トン、サバ類16トン他の水揚げ)

※次回の発行予定について

次回速報は令和元年12月13日頃に発行する予定です。

なお、この情報は大分県農林水産研究指導センター水産研究部のホームページ(<http://www.pref.oita.jp/soshiki/15090/>)でもご覧いただけます。

● 漁況

31-18号

漁協TACシステム集計速報値・30魚種(佐賀関・鶴見・米水津・蒲江 期間11/11~11/24)

漁業種類	所属漁協名	隻・日あたり漁獲量	まいわし	うるめ	かたぐち	まあじ	まるあじ	さば類	ぶり	ひらめ	めいたがれい	えそ類	たちうお	まだい	いさき	かます	とらふぐ	あんこう	かさご類	かわはぎ類	きびなご	まとうだい	めじな	いせえび	くるまえび	こういか類	あおりいか	けんさき	まだこ	なまこ類	あわび類	さざえ	総計(他魚種も含む)
小型底曳網漁業	鶴見					4				1	55	136		95				36	3	11		28	2		669	1,279	17	2	5			2,339	
	蒲江					3					12			3				3	3			3		12	57						96		
船びき網漁業	鶴見(一部底曳網を含む)			7,264																												7,264	
	米水津(一部底曳網を含む)			8,938																												8,938	
大中型まき網漁業	鶴見(延べ水揚げ統数18)	3,897				17,517	454	51,053				128	2	3		878				88					4	19						70,144	
中型まき網漁業	鶴見(延べ水揚げ統数6)	9,767				5,932		52,668																								58,600	
	米水津					12,556		3,298																									15,854
	蒲江																																0
刺網漁業	佐賀関					19			86	6	1	134		3					3	181		3	180	13		1			2			3	
	鶴見											3		7					8	43		3	9	4		3	32					636	
	蒲江											5	21	0	12	108			2	150		2	1,274	1								114	
定置網漁業	鶴見				1,728	98		105	419	2		5							8	43		3	9	4		3	32					3,994	
	米水津	8	4	231	292	148		292	928	4		8	140	212	428	220			2	188	44	36			1		100	36				3,319	
	蒲江		24		782	16		68	718			6	18	25	95	1,006				90	278	1	61			3	131	3	2			3,326	
一本釣り	佐賀関				4,090	3		7,247	5,652	7		4,290	78	691			1		11													22,072	
	鶴見				215	15		308	2,776	22		220	121	300	421				47	82		7	53			6	501					5,092	
	蒲江													27					62	2					2	258						473	
その他の漁業	佐賀関					1,176		32	1,774	2										4	221			26						138		1,802	
	鶴見										9																					1,560	
	米水津																															0	
	蒲江							23			3								23	36						1		5	2			94	
総計		8	28	16,433	44,312	733		115,071	12,497	43	68	652	4,591	764	1,647	2,212	1	39	165	1,093	322	82	1,578	43	681	1,354	1,130	41	152	2	0	0	205,740

他漁協情報(期間:11/11~11/24)

漁業種類	所属漁協名	期間	延べ出漁隻数	隻・日あたり漁獲量()は先号漁獲量	まあじ	まるあじ	さば類	かたぐち	うるめ	まいわし	ぶり	たちうお	まだい	いさき	とらふぐ	こういか類	その他	計
中型まき網	臼杵・津久見	11/11~11/24	10隻	3,789(5,590)	27,887		9,693	312										37,892
一本釣り	臼杵(タチ釣りのみ)	11/11~11/24	92隻	45.5(41.3)								4,183						4,183
	保戸島	11/11~11/24	*	*(*)	185		69				678	17		60	139		181	1,329

TACシステム集計値及び中部振興局農山漁村振興課水産班とりまとめ(一部は聞き取りによる概算データ)

「魚価」円/kg

漁業種類	魚種名	地区名	平均	備考
釣り	タチウオ	臼杵	1,282	-
	ブリ	保戸島	400	-
	マダイ	保戸島	900	-
	マダイ	鶴見	1,264	-
	マアジ	鶴見	1,372	-
	ブリ・ハマチ	鶴見	381	-
	イサキ	鶴見	1,275	-
	マアジ	佐賀関	300	300g級(1尾あたり)
	マサハ	佐賀関	1,500	700g級(1尾あたり)
	ブリ	佐賀関	300	1kg級(1尾あたり)
マダイ	佐賀関	1,000	1kg級(1尾あたり)	

漁業種類	魚種名	地区名	平均	備考
定置網	マアジ(コアジ)	鶴見	215	-
	マアジ(マアジ)	鶴見	120	-
	カワハギ	鶴見	677	-
	アオリイカ	鶴見	2,115	-
潜水・採貝	アウビ	鶴見	-	-
	サザエ	鶴見	-	-
底曳き(活)	クルマエビ	鶴見	-	-
	ヒラメ	鶴見	867	-

漁協支店からのTACシステムデータ、一部聞き取り