

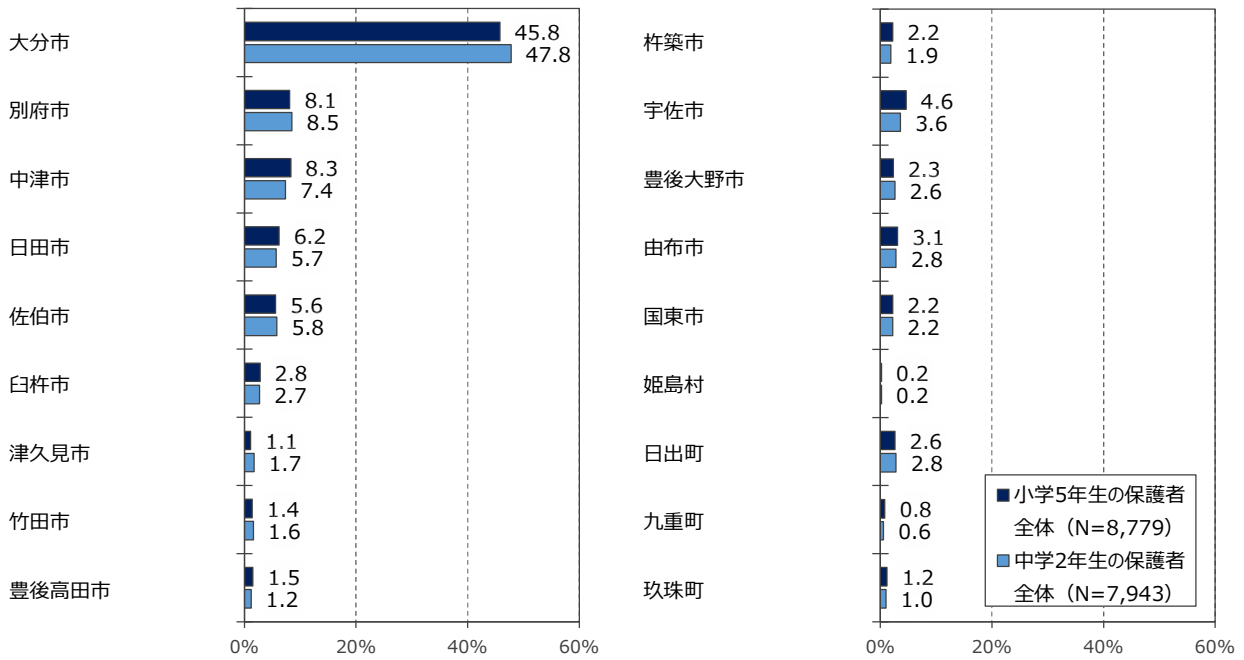
Ⅲ. 保護者調査の結果

1. あなたの世帯について

問1 あなたの住んでいる市町村に○をつけてください。(あてはまる番号1つに○をつけてください)


回答者の居住地は、以下の通りとなっている。

居住している市町村



問2 この調査に回答いただいている方におたずねします。お子さんとあなたの続柄について教えてください。(あてはまる番号1つに○をつけてください)

回答者と子どもの続柄は、小学生保護者及び中学生保護者ともに「母親」が9割以上を占めている。

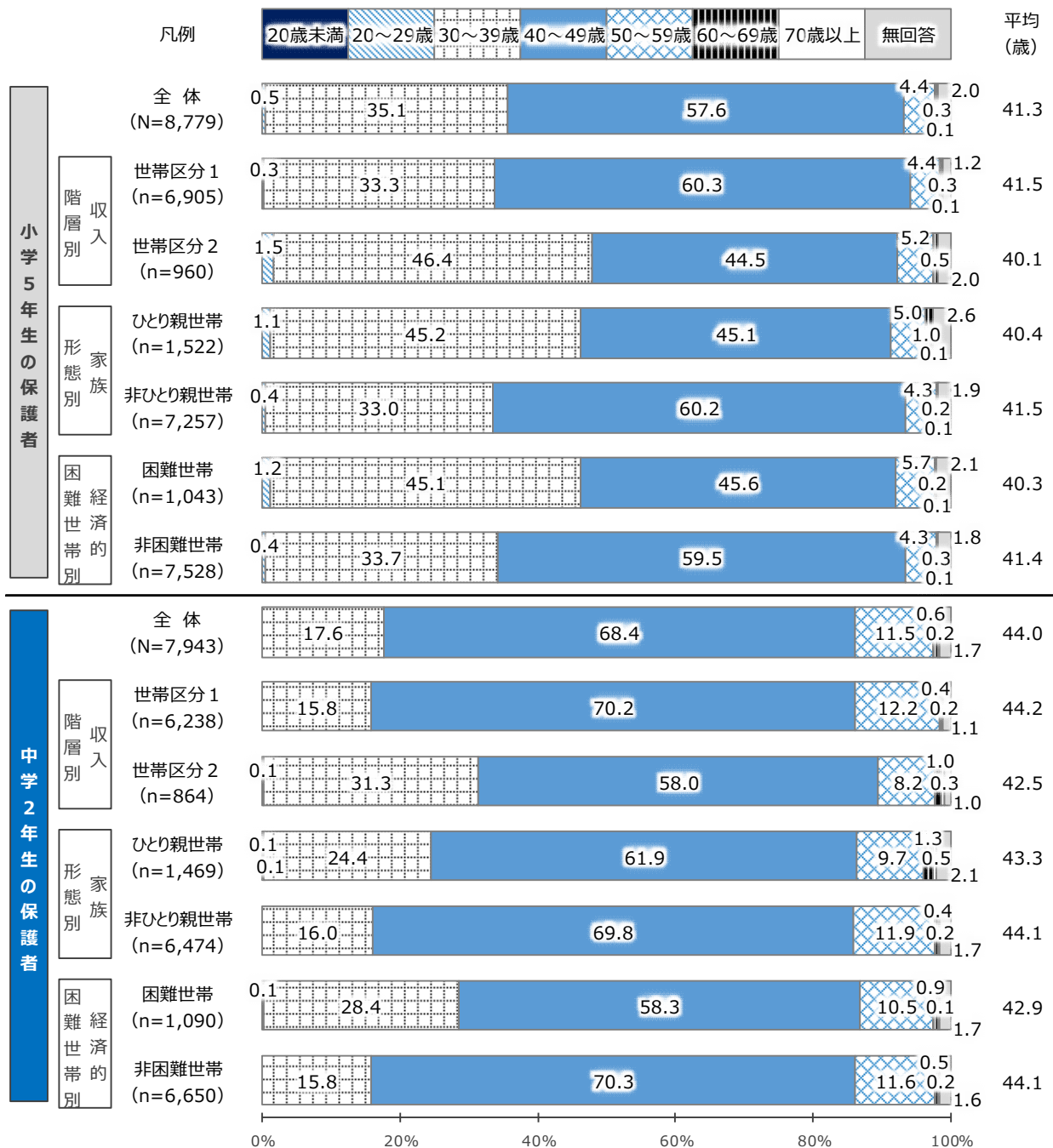


問3 あなたの年齢を教えてください。

回答者の年齢は、小学生保護者は「40～49歳」(57.6%)が最も高く、次いで「30～39歳」(35.1%)であり、平均年齢は41.3歳となっている。一方、中学生保護者は「40～49歳」(68.4%)が最も高く、次いで「30～39歳」(17.6%)であり、平均年齢は44.0歳となっている。

また、小学生保護者及び中学生保護者ともに、世帯区分2は世帯区分1より、ひとり親世帯は非ひとり親世帯より、困難世帯は非困難世帯より「30～39歳」の割合が高くなっており、平均年齢は低い。

回答者の年齢

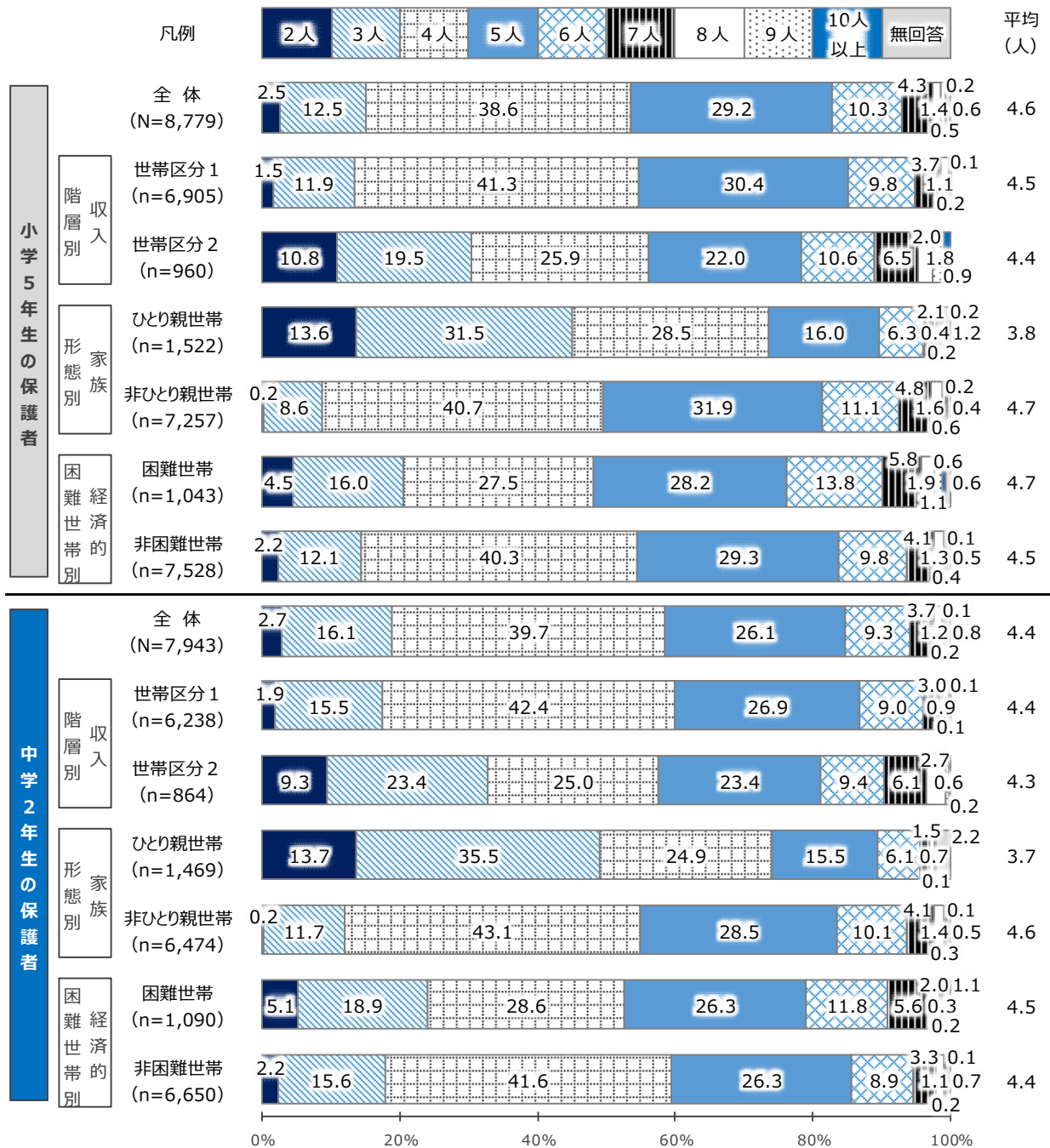


問4 お子さんと同居しているご家族の人数は何人ですか。あなたとこの調査票を受け取ったお子さんを含めてお答えください。

同居家族人数は、小学生保護者及び中学生保護者ともに「4人」が約4割を占め最も高く、次いで「5人」が約3割、「3人」が1割となっている。なお、平均人数は小学生保護者が4.6人、中学生保護者が4.4人である。

また、小学生保護者及び中学生保護者ともに、世帯区分2、ひとり親世帯は「2人」、「3人」の割合が高くなっている。

同居家族人数

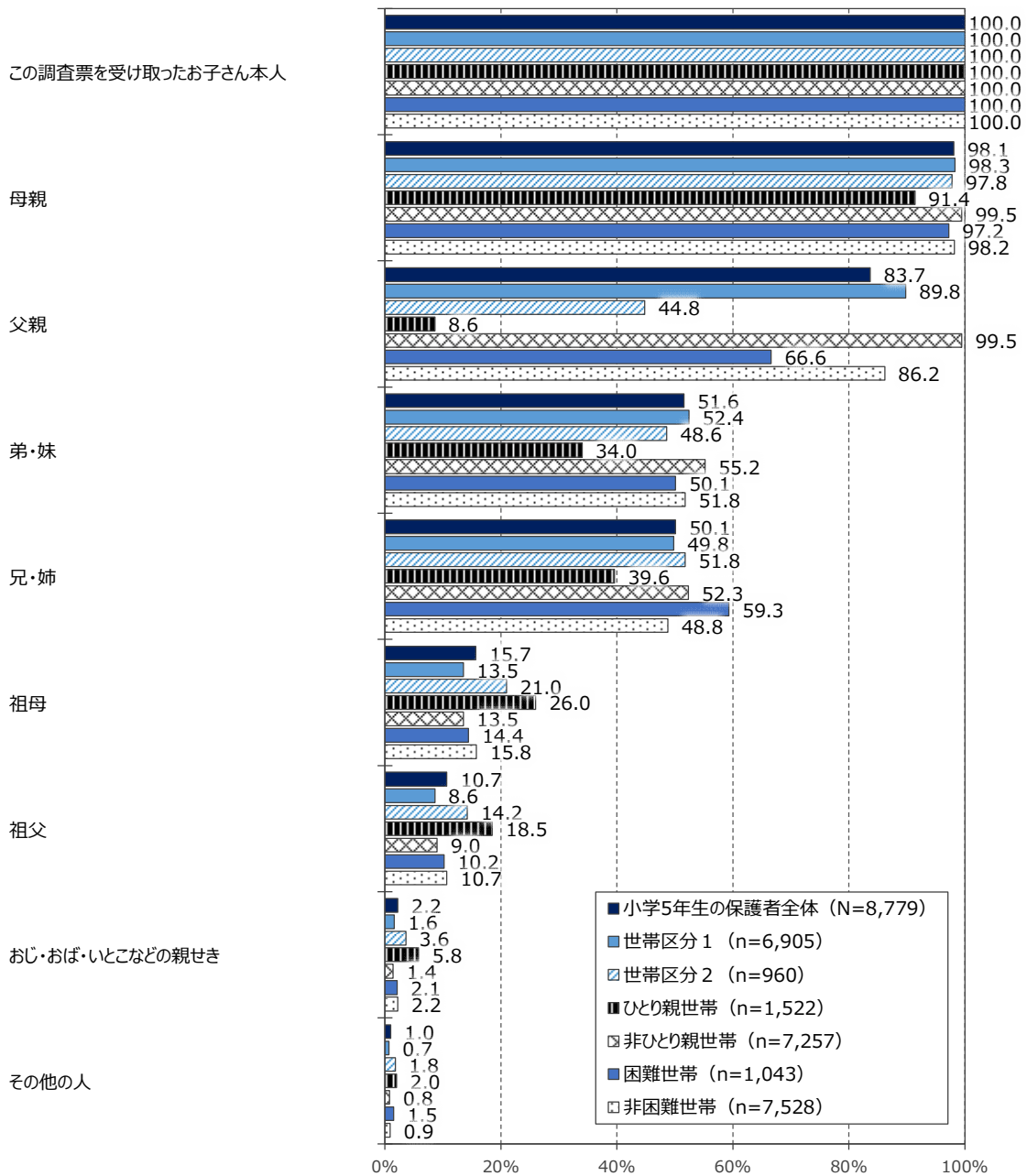


問5 この調査票を受け取ったお子さんと同居しているご家族の方をすべて選んでください。
 (この調査票を受け取ったお子さんからみた続柄で、あてはまる番号すべてに○をつけてください)

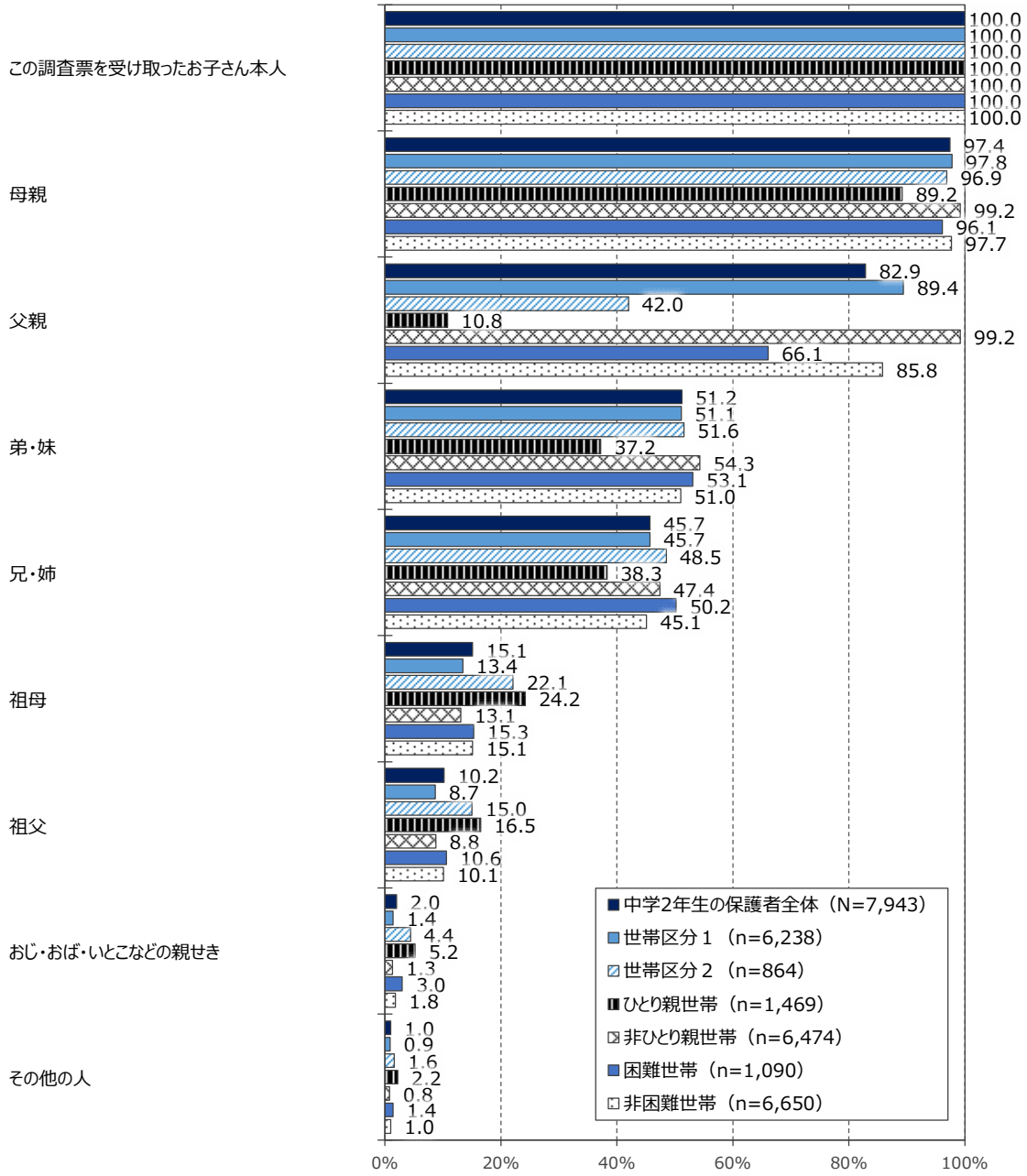
同居家族は、小学生保護者及び中学生保護者ともに「母親」が9割強を占め最も高く、次いで「父親」が8割、「弟妹」、「兄姉」が各々5割となっている。

また、小学生保護者及び中学生保護者ともに、世帯区分2は世帯区分1より、ひとり親世帯は非ひとり親世帯より、困難世帯は非困難世帯より「父親」の割合が低くなっている。

同居家族(小学5年生の保護者)



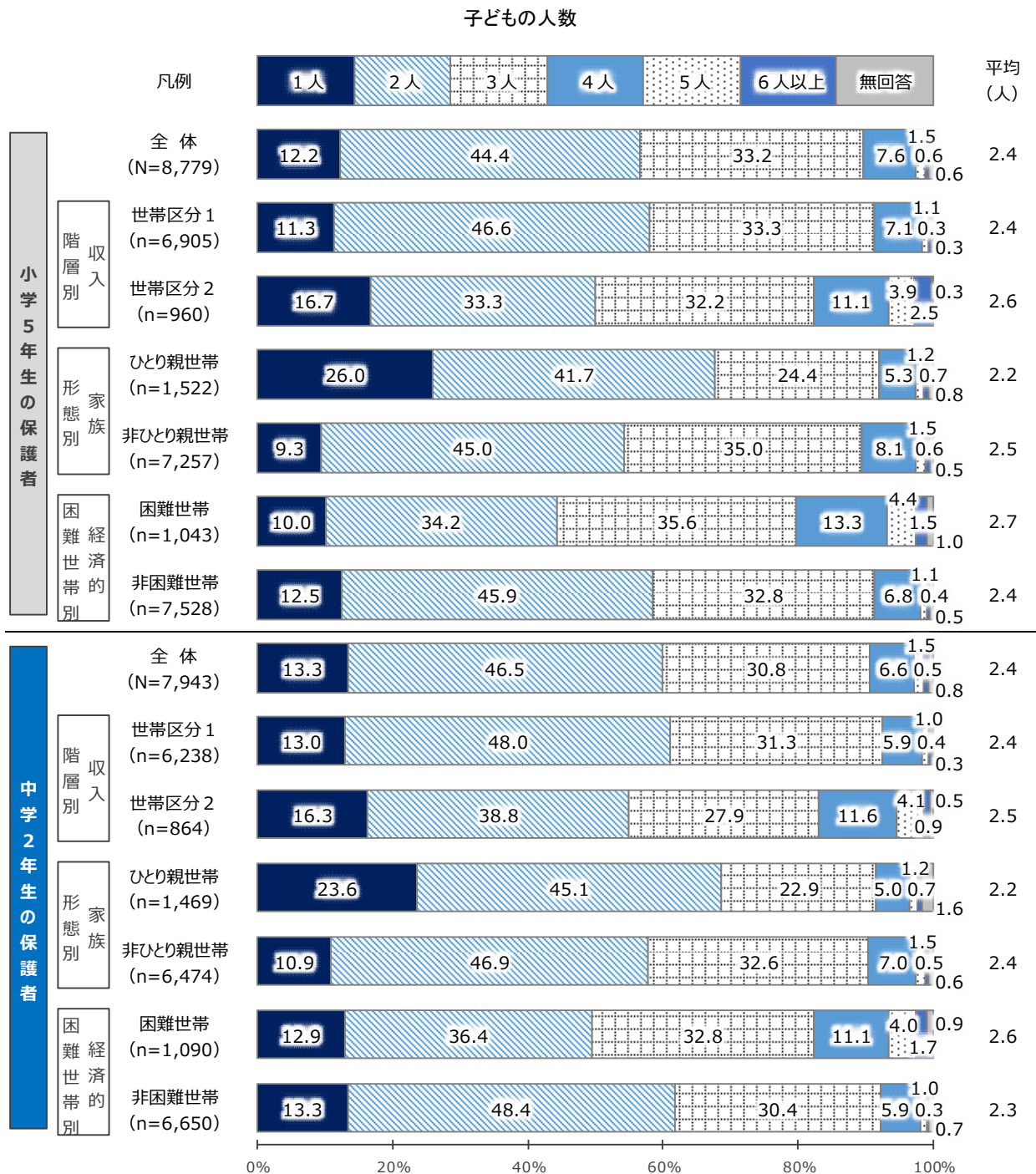
同居家族(中学2年生の保護者)



問6 同居しているご家族のうち、子どもの人数は何人ですか。世帯の子どもの人数をすべてお答えください。進学等で別居しているお子さんも含めてください。

子ども人数は、小学生保護者及び中学生保護者ともに「2人」が4割強を占め最も高く、次いで「3人」が3割、「1人」が1割となっている。なお、平均人数は小学生保護者及び中学生保護者ともに2.4人である。

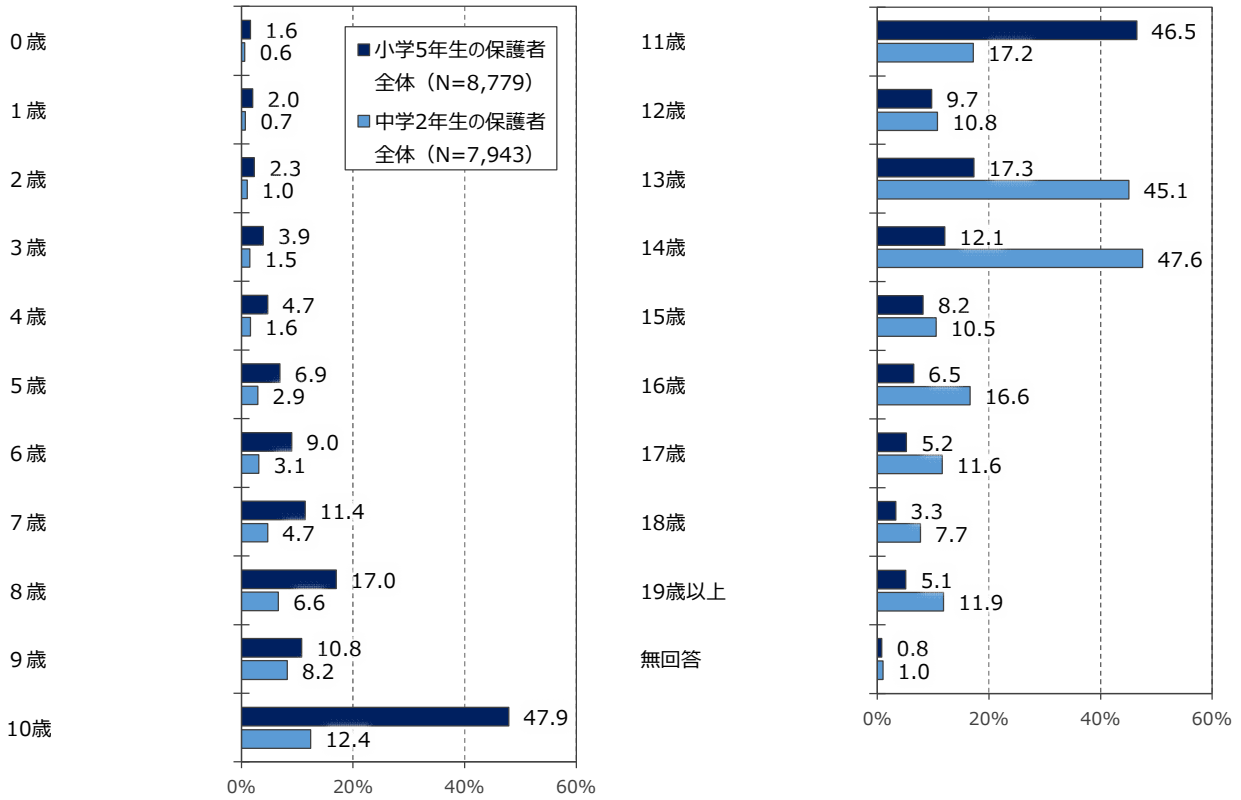
また、小学生保護者及び中学生保護者ともに、ひとり親世帯は「1人」の割合が高くなっており、平均人数は少ない。



問7 同居しているご家族のうち、子どもさん全員の年齢を教えてください。進学等で別居しているお子さんもふくめてください。(あてはまる番号すべてに○をつけ、人数はカッコの中に数字で回答してください)

子ども年齢構成は、以下の通りとなっている。

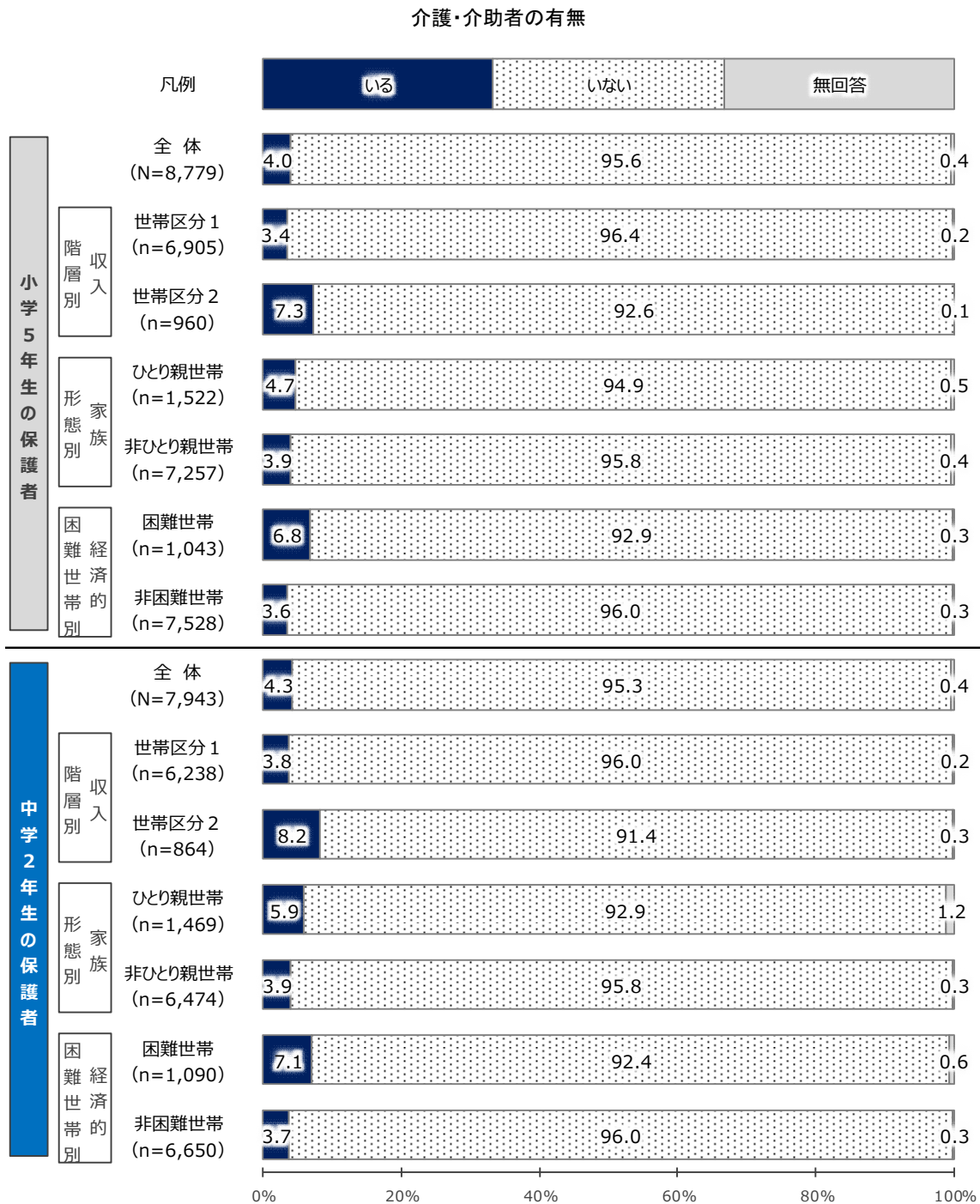
子どもの年齢構成



問8 この調査票を受け取ったお子さんと同居しているご家族の中に、介護または介助の必要な方がいますか。(あてはまる番号1つに○をつけてください)

介護・介助の必要な同居者は、小学生保護者及び中学生保護者ともに「いない」が大半を占め、「いる」は数パーセントにとどまっている。

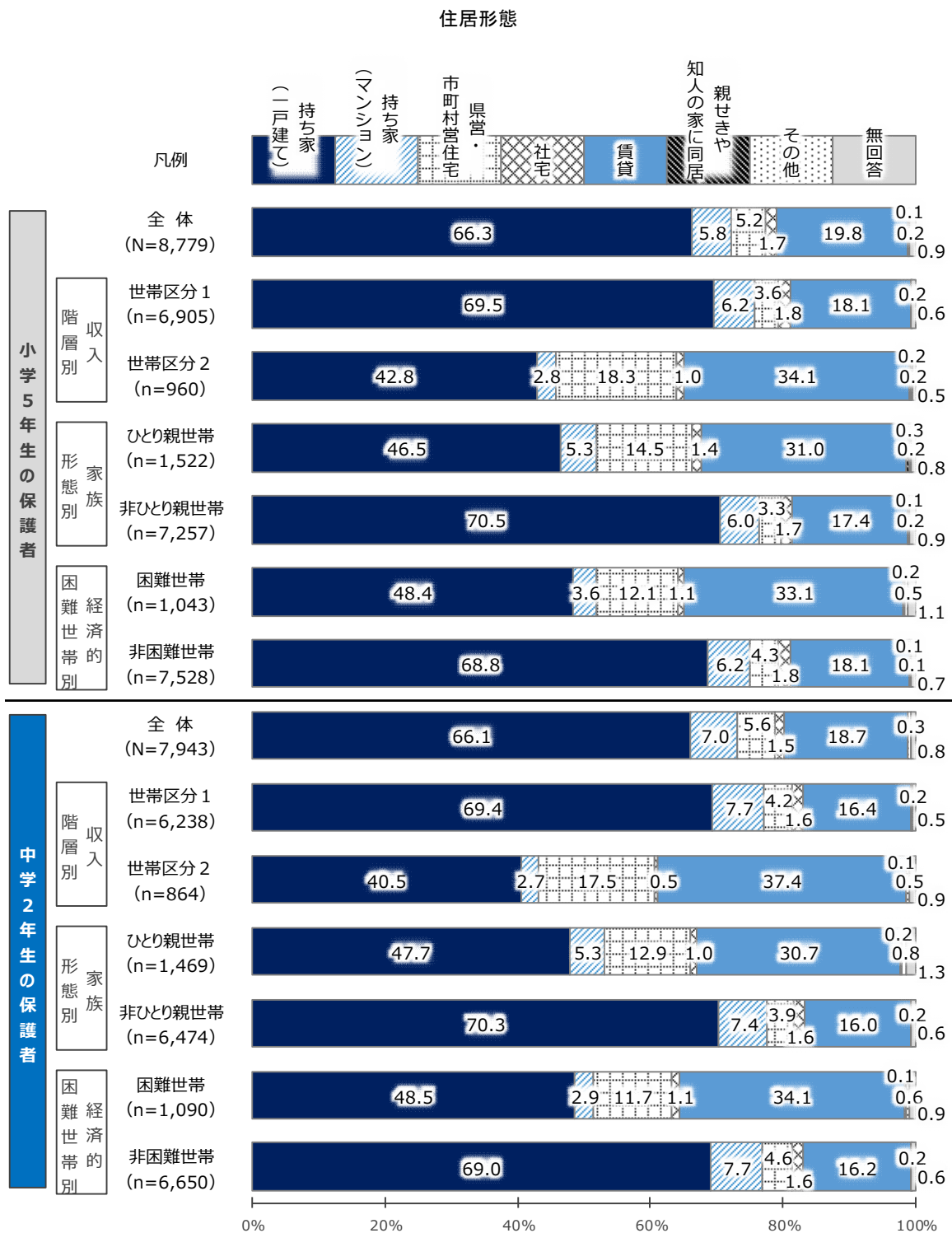
また、小学生保護者及び中学生保護者ともに、世帯区分2は世帯区分1より、困難世帯は非困難世帯より「いる」の割合がやや高くなっている。



問9 現在のお住まいの状況について教えてください。(あてはまる番号1つに○をつけてください)

現在の住居形態は、小学生保護者及び中学生保護者ともに「持家（一戸建て）」が6割強を占め最も高く、次いで「賃貸」が1割以上となっている。

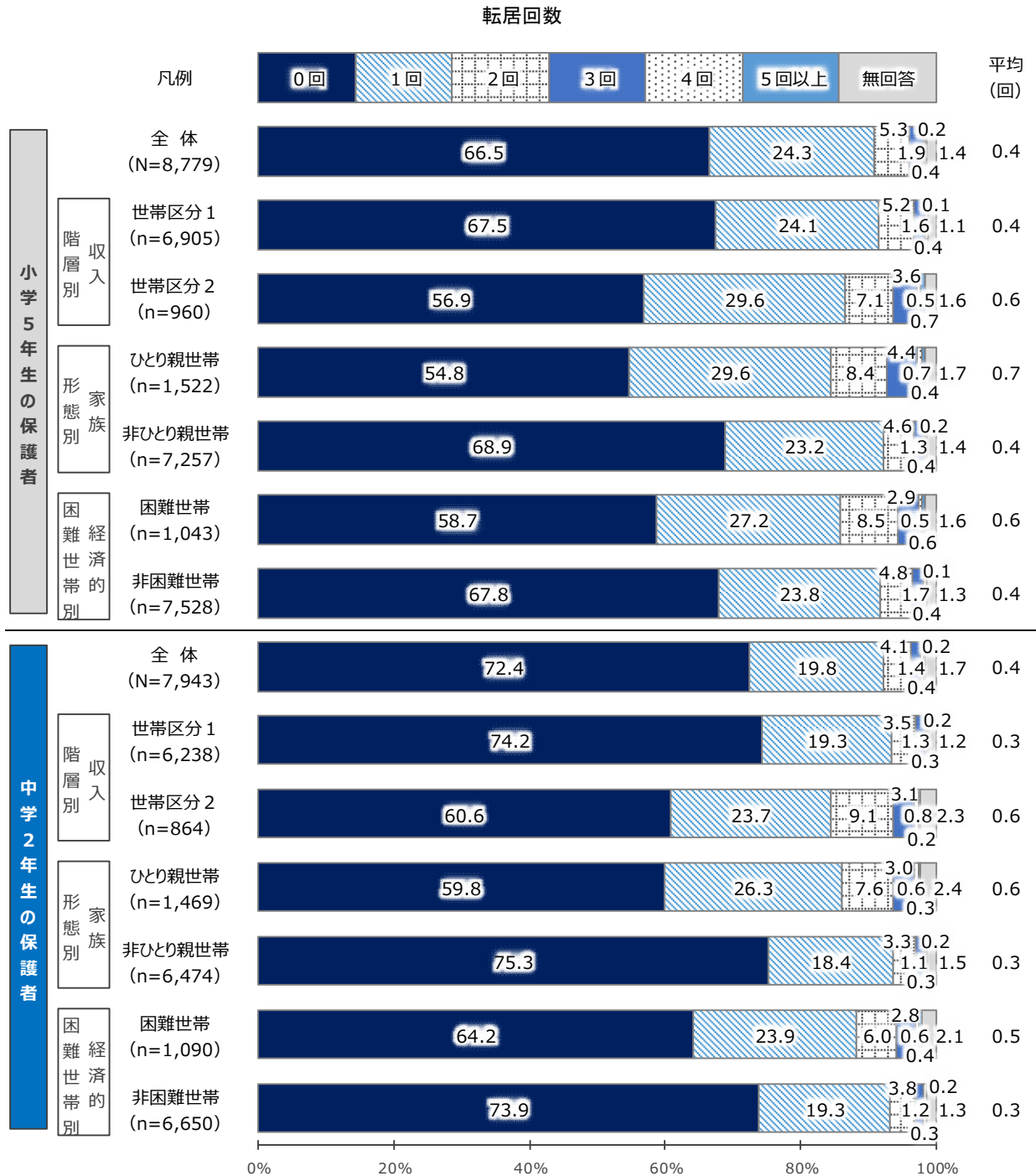
また、小学生保護者及び中学生保護者ともに、世帯区分2、ひとり親世帯、困難世帯は「持家（一戸建て）」の割合が4割台にとどまり、「賃貸」の割合が3割以上を占めている。



問 10 あなたの世帯では、過去5年の間に何回転居しましたか。

過去5年間の転居回数は、小学生保護者及び中学生保護者ともに「0回」が6～7割を占めるものの、「1回」が小学生保護者では24.3%、中学生保護者では19.8%みられる。なお、平均転居回数は小学生保護者及び中学生保護者ともに0.4回である。

また、小学生保護者及び中学生保護者ともに、世帯区分2は世帯区分1より、ひとり親世帯は非ひとり親世帯より、困難世帯は非困難世帯より「0回」の割合が低くなっており、平均転居回数は多い。



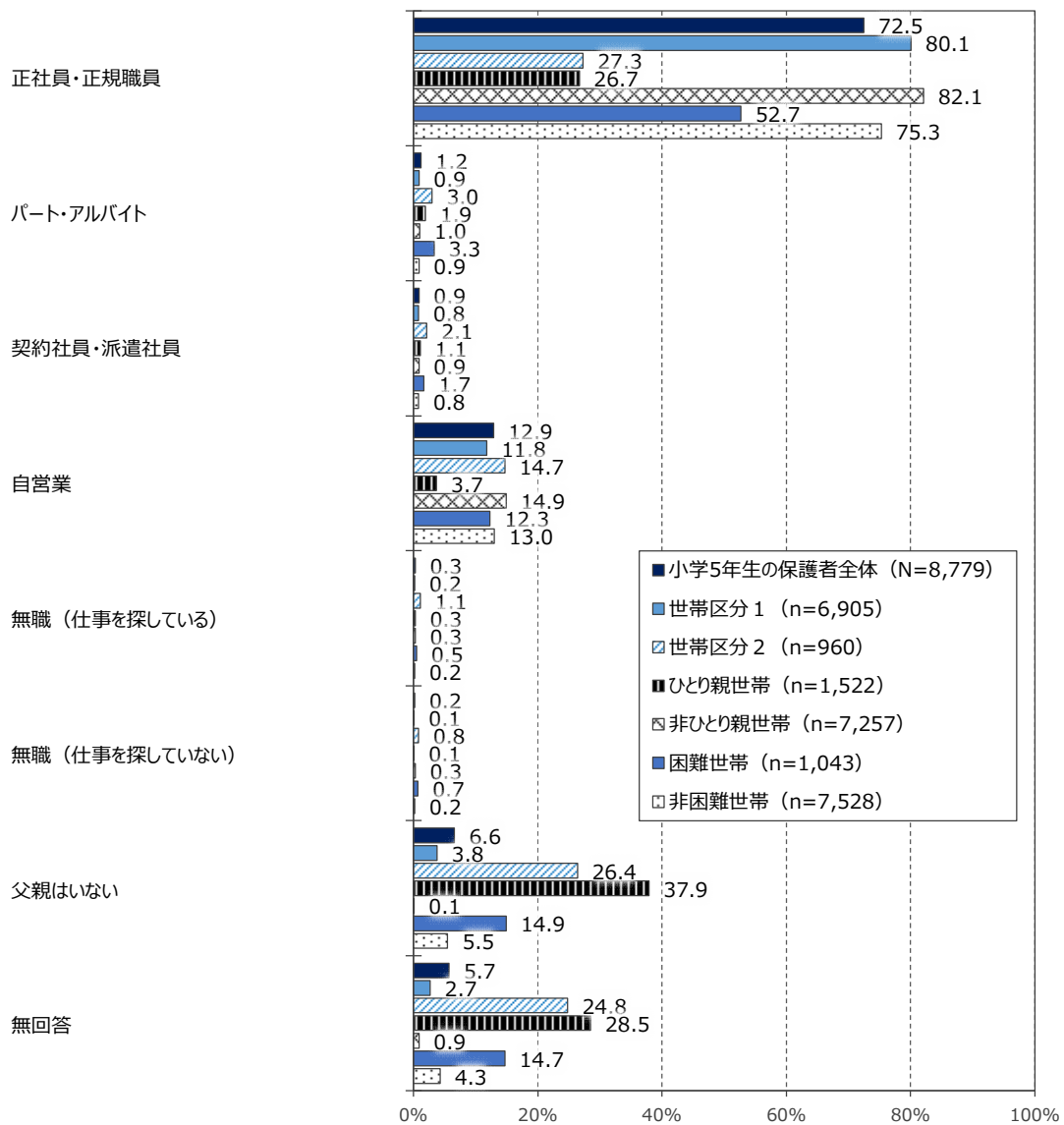
問 11 お子さんの保護者の方のお仕事についてお聞きします。複数のところにお勤めされている方は、あてはまる番号すべてに○をつけてください。現在育休など休職中で今後復帰予定の方は復帰後の働き方をお答えください。(それぞれ、あてはまる番号1つに○をつけてください)

①父親

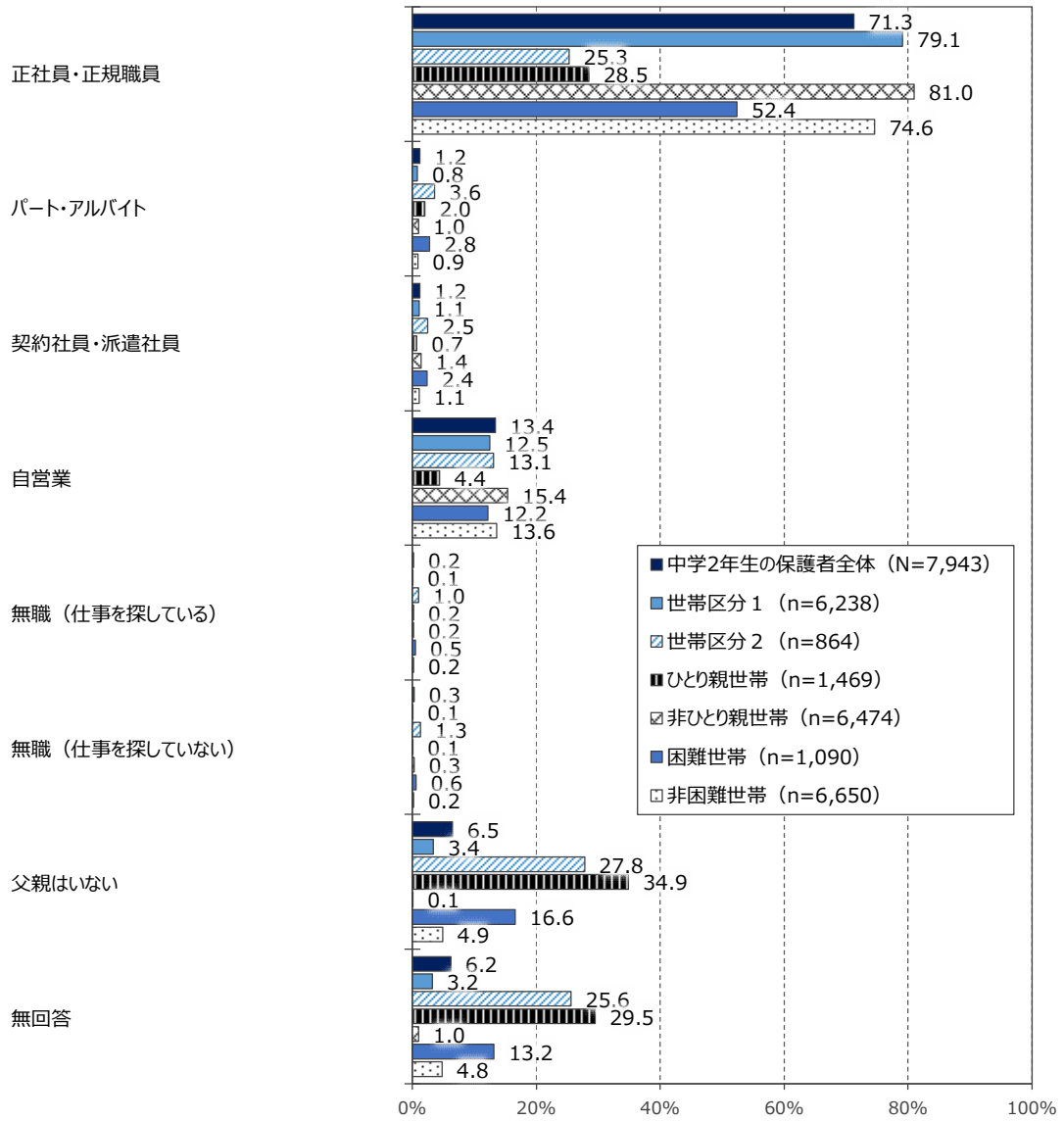
父親の就労状況は、小学生保護者及び中学生保護者ともに「正社員・正規職員」が7割を占め最も高く、次いで「自営業」が1割以上となっている。なお、「父親はいない」は1割弱みられる。

また、小学生保護者及び中学生保護者ともに、世帯区分2、ひとり親世帯は「父親はいない」の割合がかなり高くなっており、加えて「無回答」が多いことから「正社員・正規職員」の割合が低い。

父親の仕事の状況(小学5年生の保護者)



父親の仕事の状況(中学2年生の保護者)

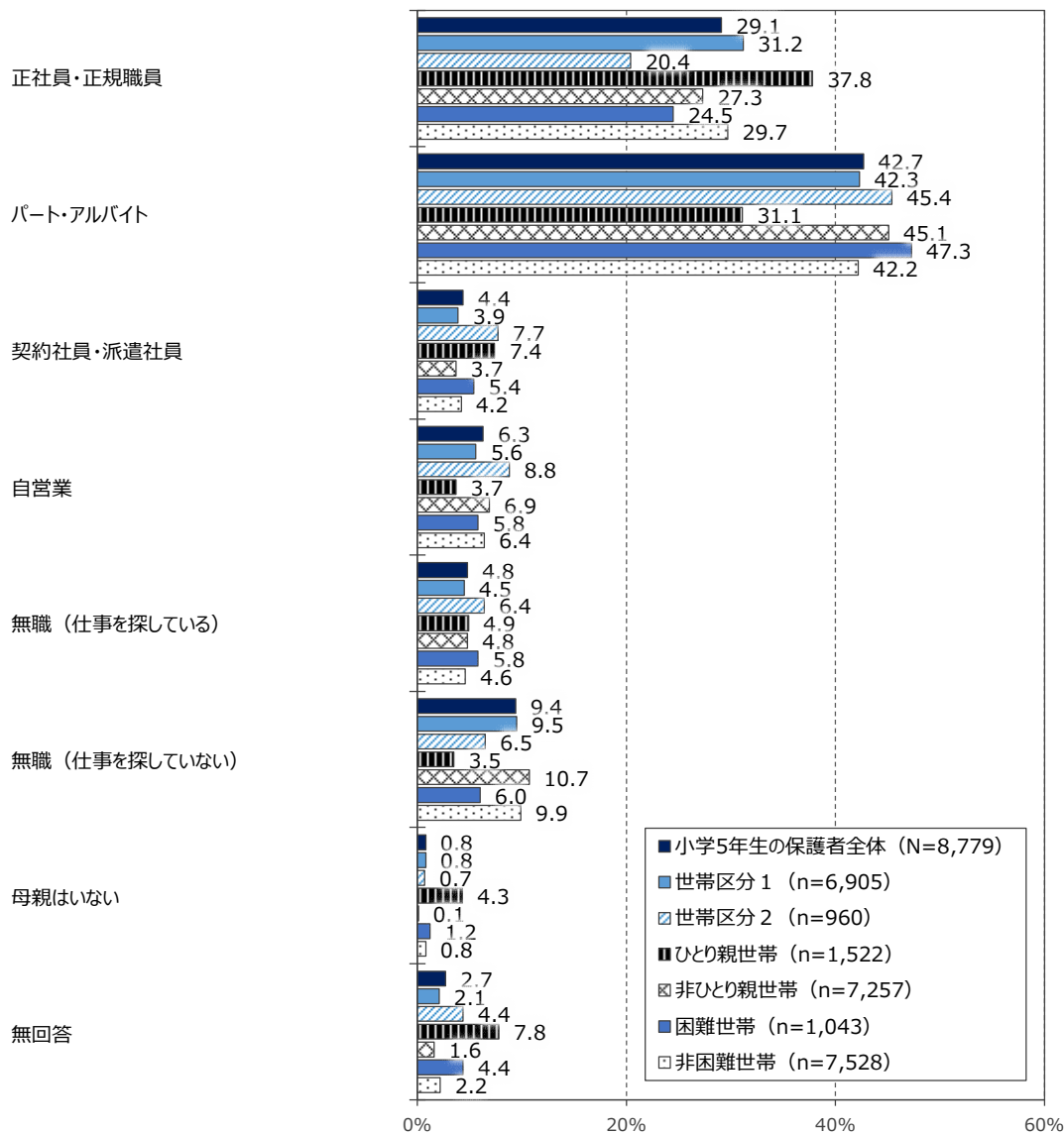


②母親

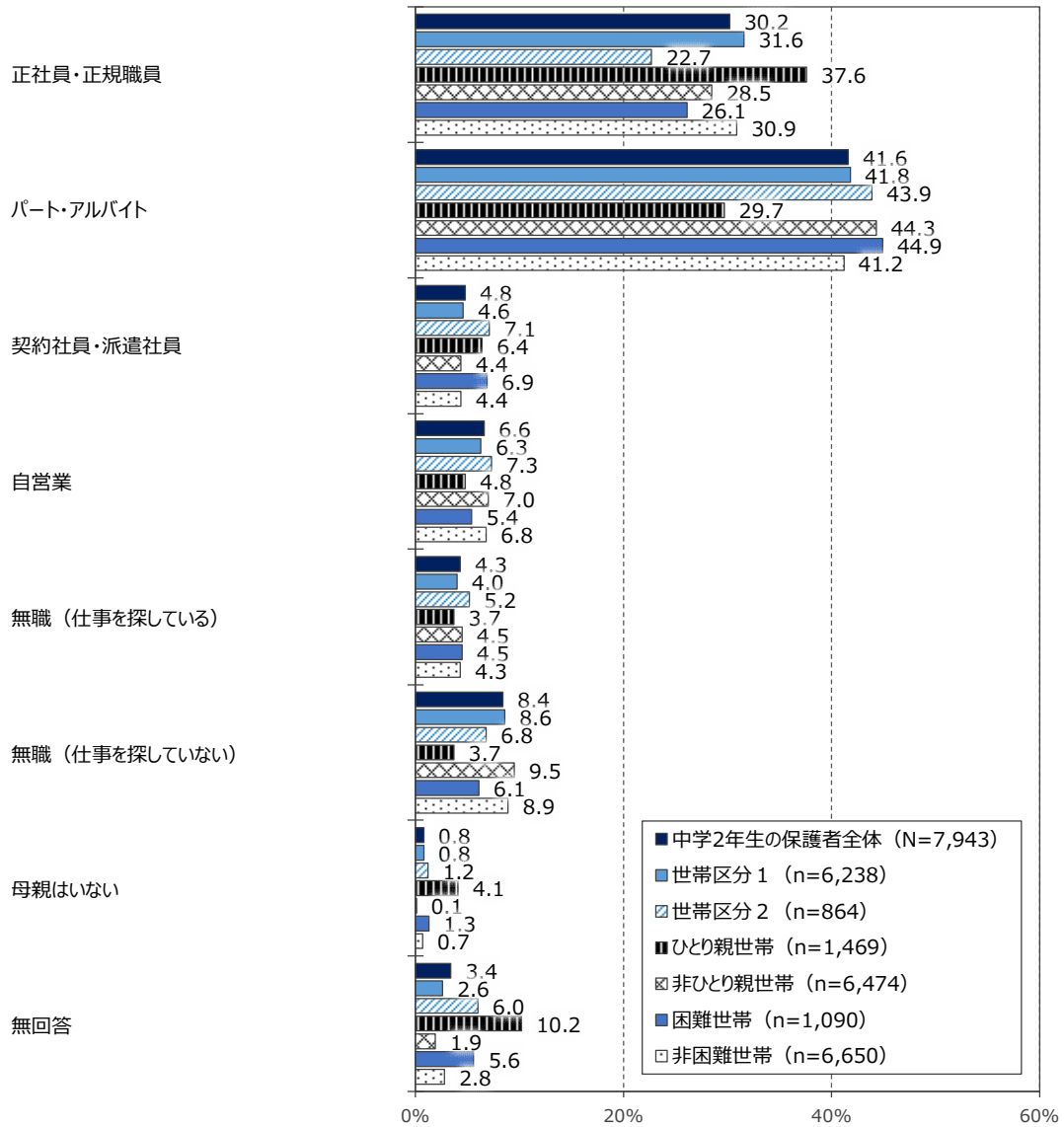
母親の就労状況は、小学生保護者及び中学生保護者ともに「パート・アルバイト」が4割を占め最も高く、次いで「正社員・正規職員」が3割となっている。なお、「母親はいない」は数パーセントである。

また、小学生保護者及び中学生保護者ともに、ひとり親世帯は「正社員・正規職員」の割合が最も高くなっている。

母親の仕事の状況(小学5年生の保護者)



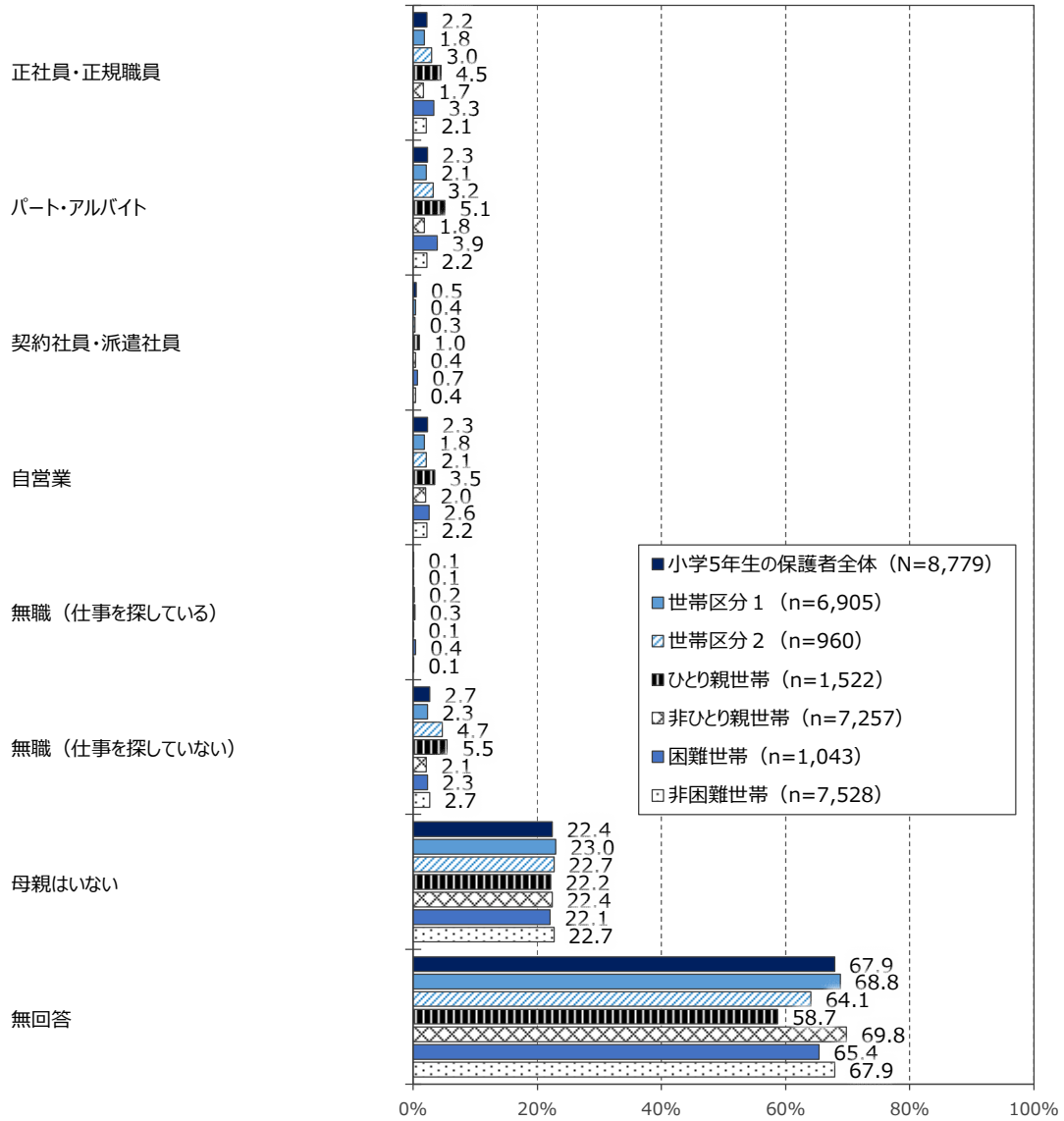
母親の仕事の状況(中学2年生の保護者)



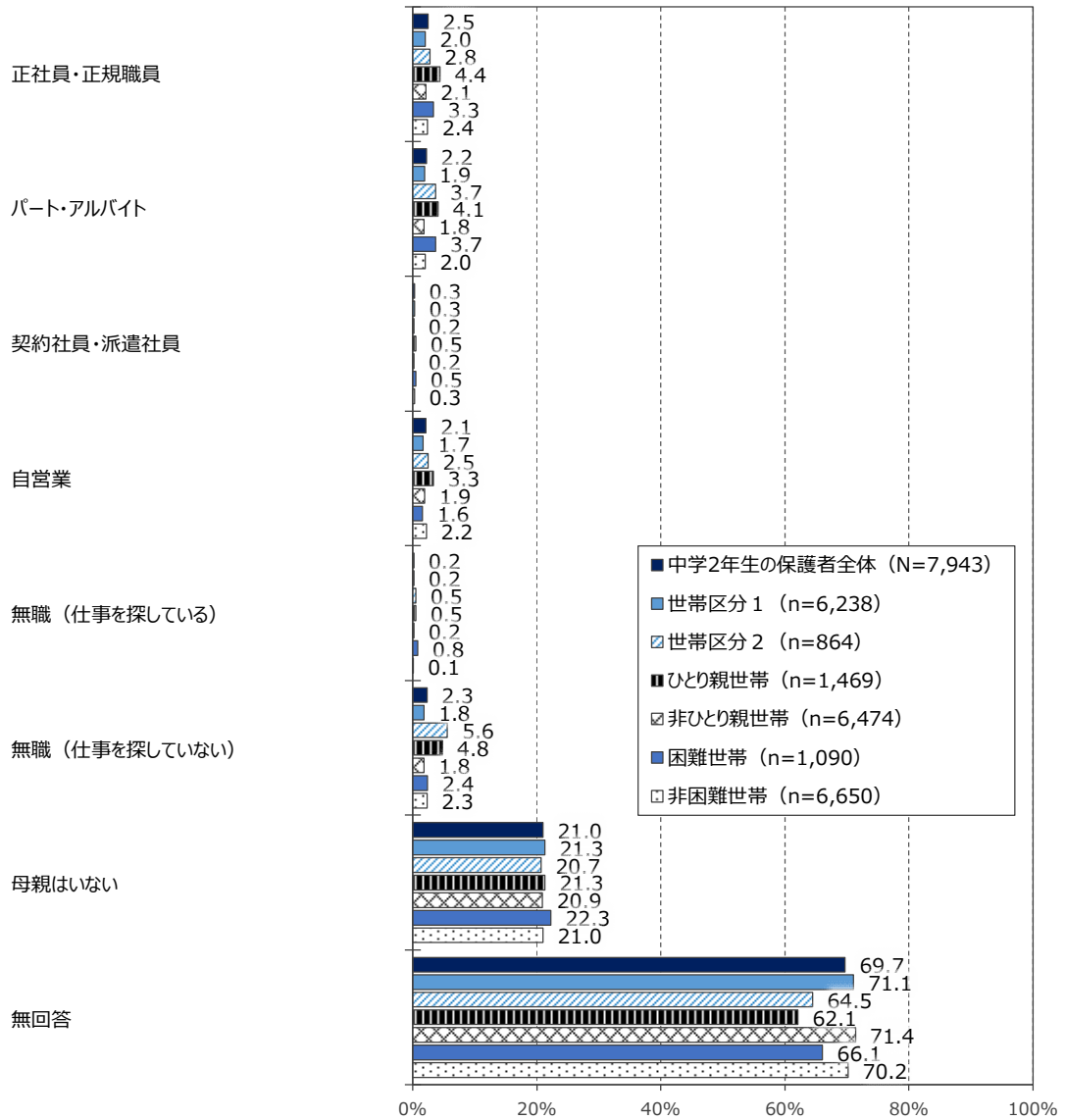
③父母以外で家計を支える方

父母以外で家計を支える方の就労状況は、小学生保護者及び中学生保護者ともに「父母以外はいない」が2割、「無回答」が約7割をしめることから、大きな特徴はみられない。

父母以外で家計を支える方の仕事の状況(小学5年生の保護者)



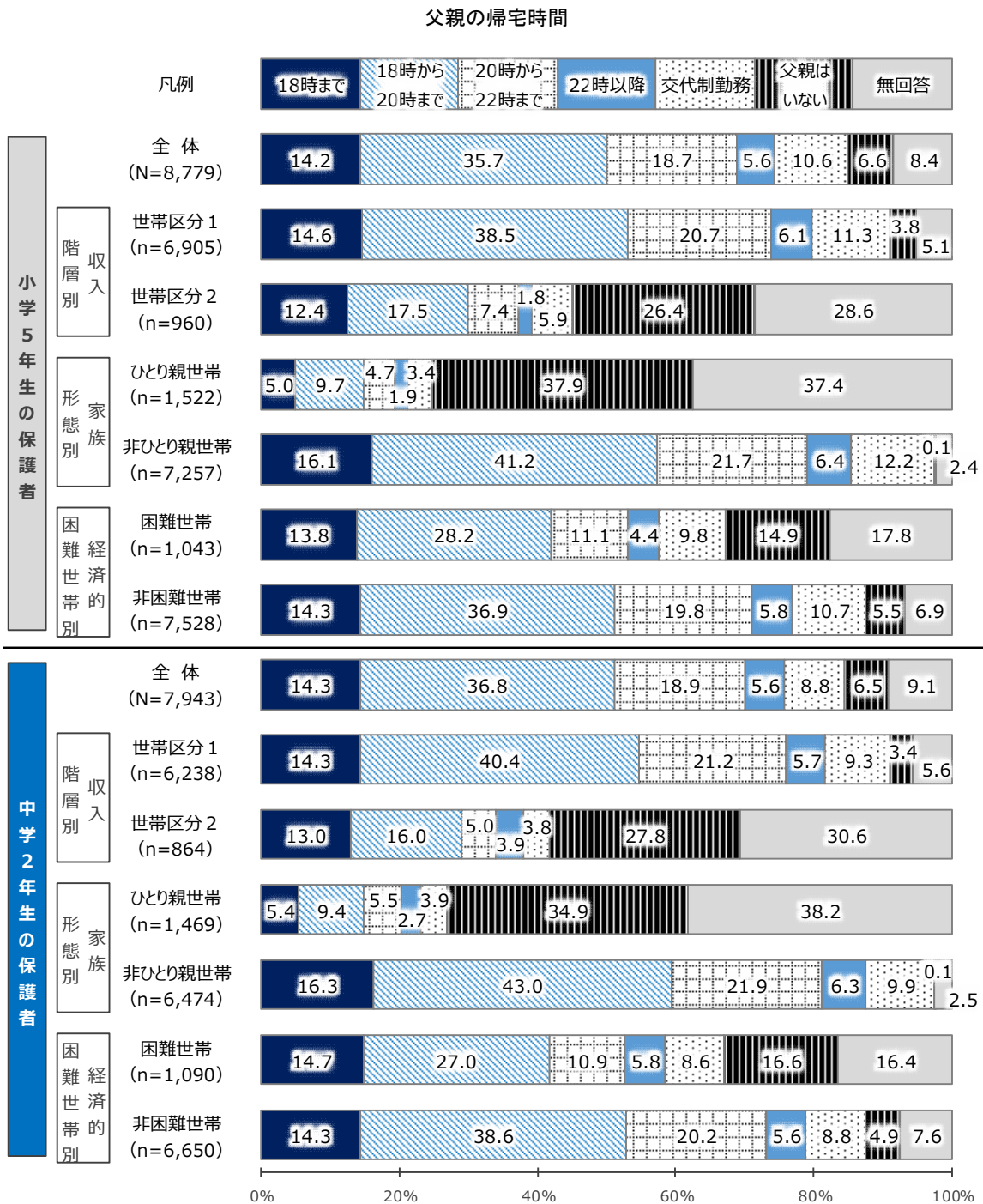
父母以外で家計を支える方の仕事の状況(中学2年生の保護者)



問 12 お子さんの保護者の方のだいたいの帰宅時間を教えてください。(それぞれ、あてはまる番号1つに○をつけてください)

①父親

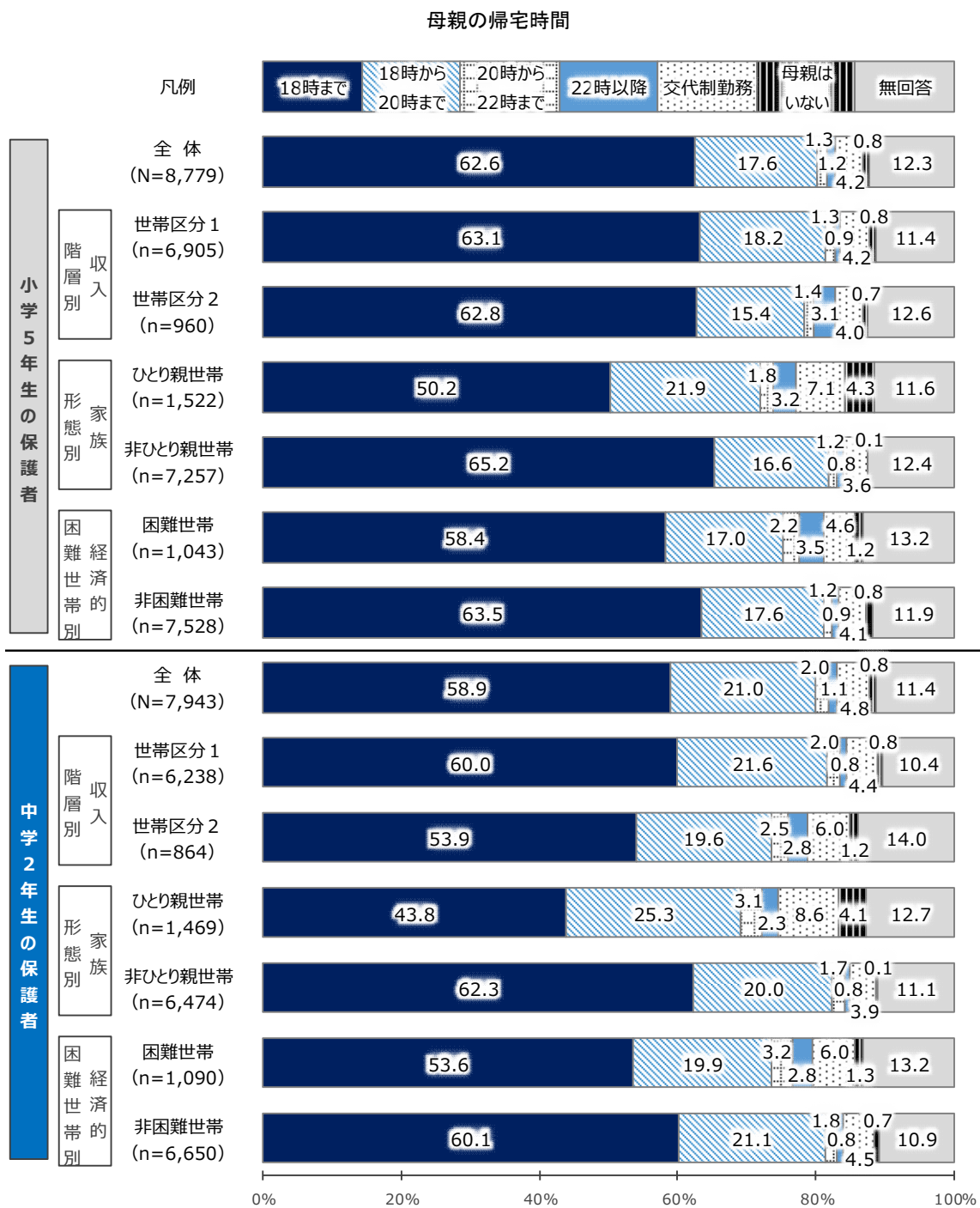
父親の帰宅時間は、小学生保護者及び中学生保護者ともに「18時から20時まで」が3割強を占め最も高く、次いで「20時から22時まで」が約2割、「18時まで」が1割以上となっている。なお、「父親はいない」は1割弱みられる。



②母親

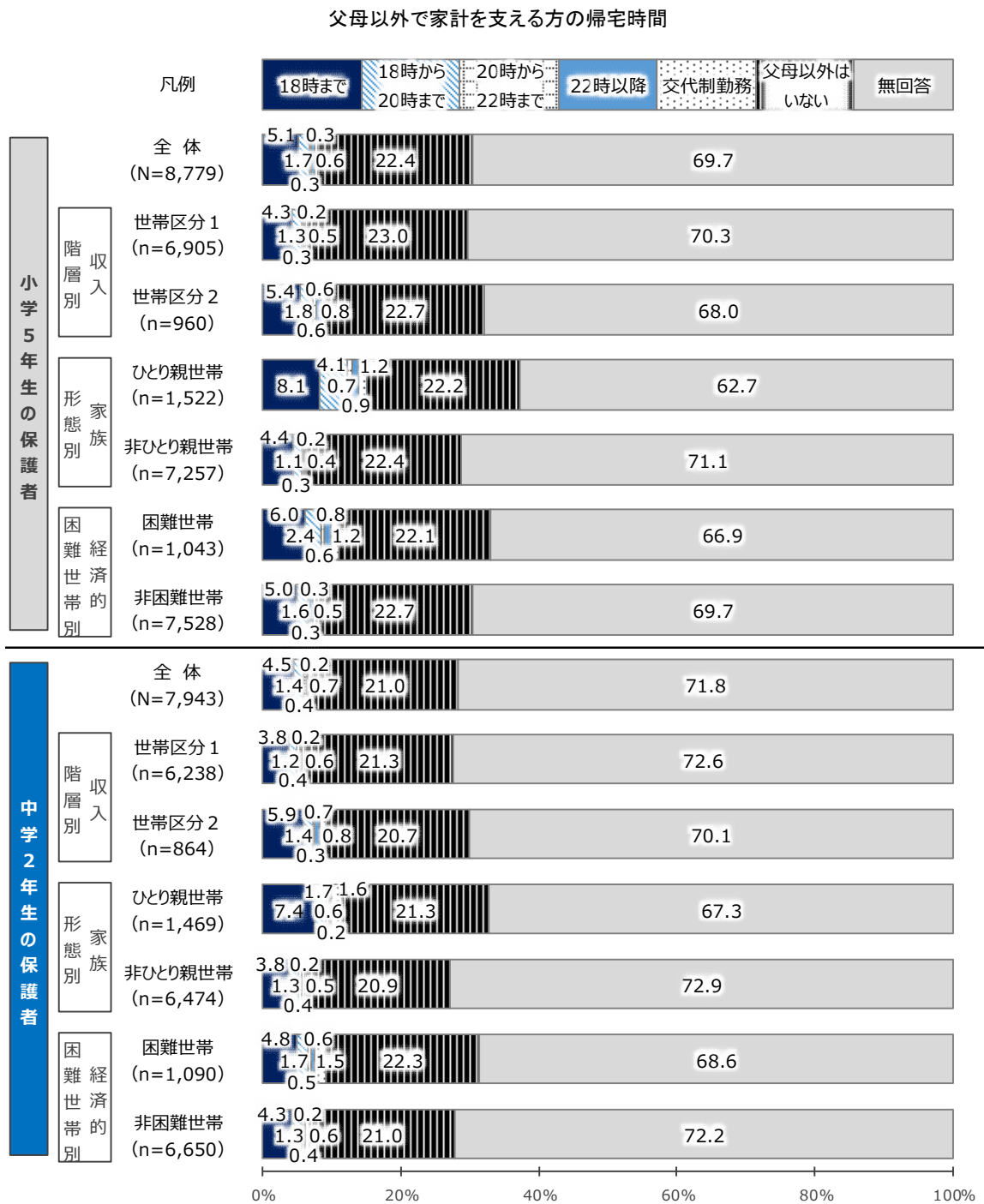
母親の帰宅時間は、小学生保護者及び中学生保護者ともに「18時まで」が5～6割を占め最も高く、次いで「18時から20時まで」が1～2割となっている。なお、「母親はいない」は数パーセントである。

また、小学生保護者及び中学生保護者ともに、ひとり親世帯は非ひとり親世帯より「18時から20時まで」の割合がやや高くなっている。



③父母以外で家計を支える方

父母以外で家計を支える方の就労状況は、小学生保護者及び中学生保護者ともに「父母以外はいない」が2割、「無回答」が約7割をしめることから、大きな特徴はみられない。

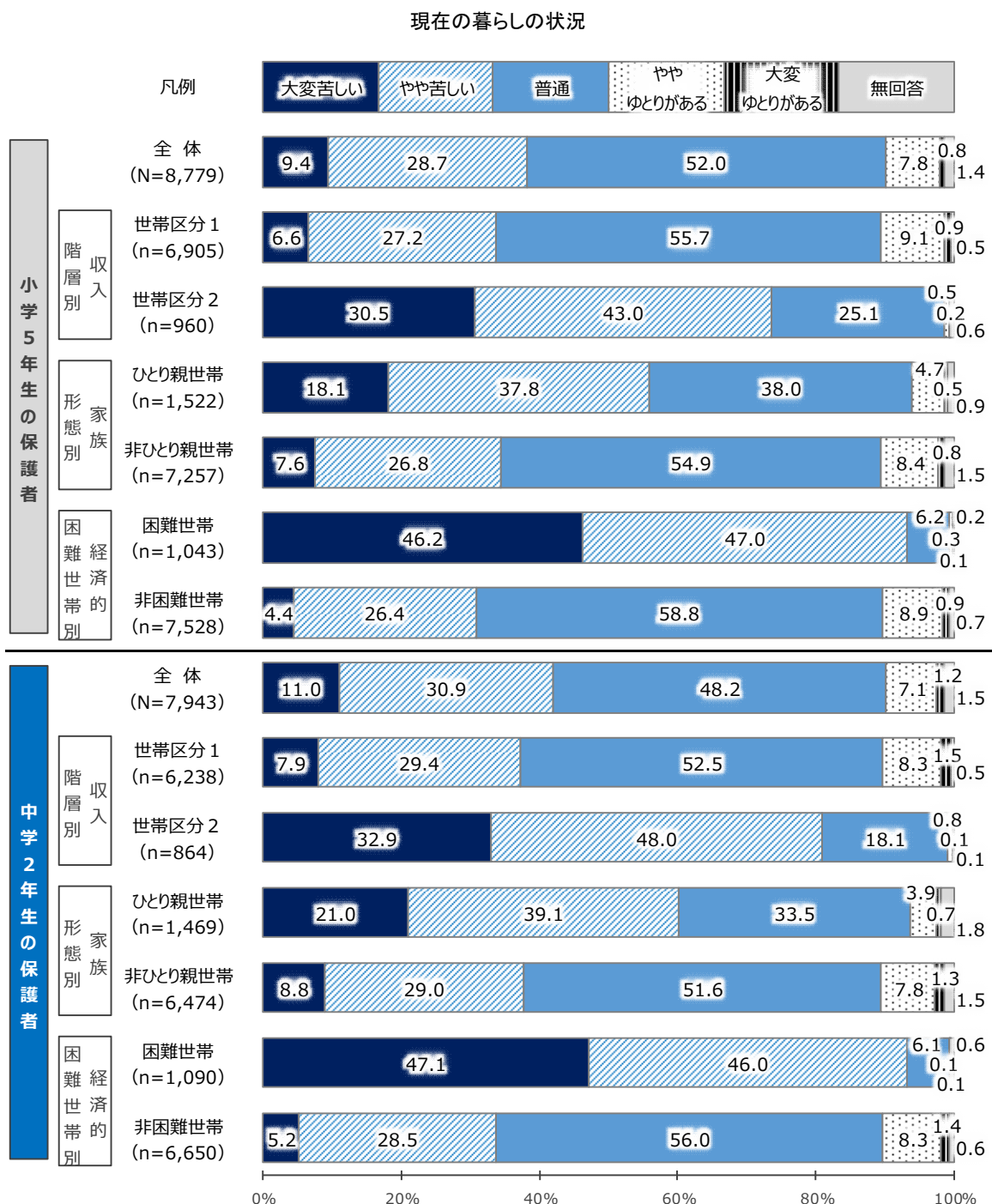


2. あなたの世帯の経済状況について

問 13 あなたは、ご家庭の現在の暮らしの状況をどのように感じていますか。(あてはまる番号1つに○をつけてください)

現在の暮らしの状況は、小学生保護者及び中学生保護者ともに「普通」が約半数を占めるが、「大変苦しい」、「やや苦しい」を合わせた『苦しい』が約4割と、『ゆとりがある』（「ややゆとりがある」、「大変ゆとりがある」の合計）を大きく上回っている。

また、小学生保護者及び中学生保護者ともに、世帯区分2は世帯区分1より、ひとり親世帯は非ひとり親世帯より、困難世帯は非困難世帯より『苦しい』の割合が極めて高く、中でも困難世帯は『苦しい』が9割以上を占めている。

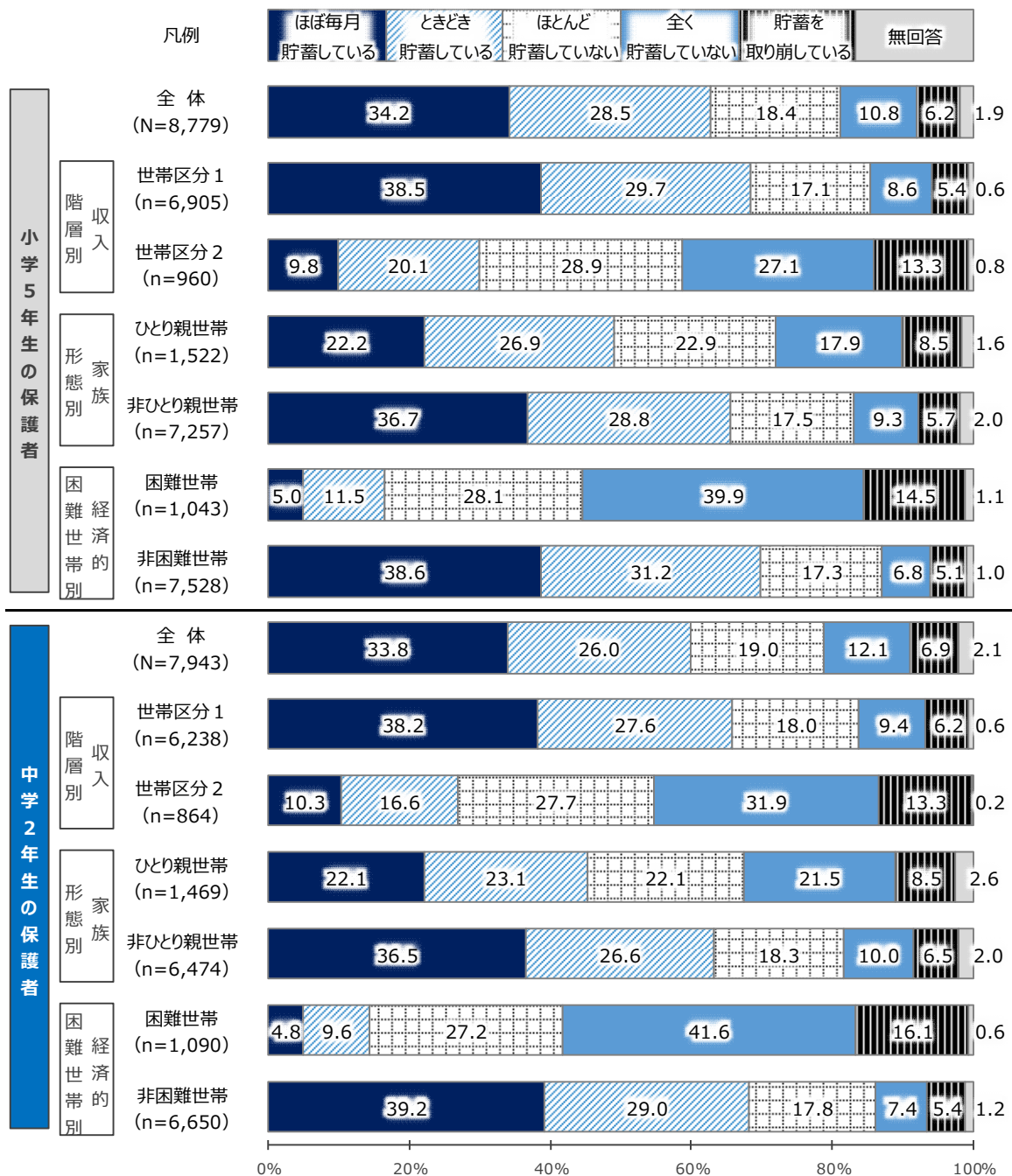


問 14 あなたの世帯の過去3年間の貯蓄の仕方をお答えください。(あてはまる番号1つに○をつけてください)

過去3年間の貯蓄の仕方は、小学生保護者及び中学生保護者ともに「ほぼ毎月貯蓄している」が3割以上を占め最も高く、次いで「ときどき貯蓄している」、「ほとんど貯蓄していない」、「全く貯蓄していない」となっている。なお、小学生保護者及び中学生保護者ともに「ほぼ毎月貯蓄している」、「ときどき貯蓄している」を合わせた『貯蓄している』は6割、「ほとんど貯蓄していない」、「全く貯蓄していない」を合わせた『貯蓄していない』は3割となっている。

また、小学生保護者及び中学生保護者ともに、世帯区分2は世帯区分1より、困難世帯は非困難世帯より『貯蓄していない』が『貯蓄している』の割合を大きく上回っている。

貯蓄の仕方



問 15 昨年の世帯全員の収入を合わせた世帯年収をお答えください。(あてはまる番号1つに○をつけてください)

昨年の世帯年収は、「100万円未満」から「1,000万円以上」まで様々であり、平均世帯年収額で見ると小学校保護者は538.4万円、中学校保護者は552.7万円となっている。

世帯年収

