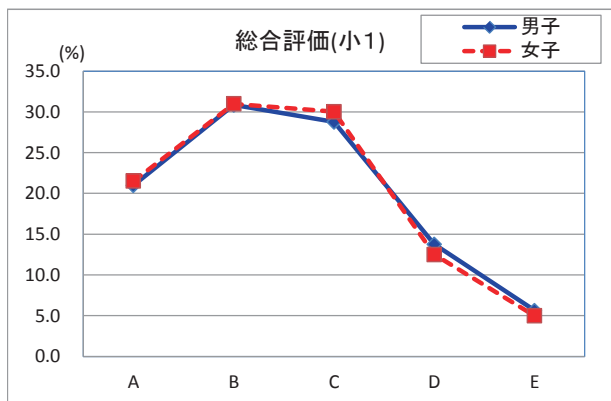


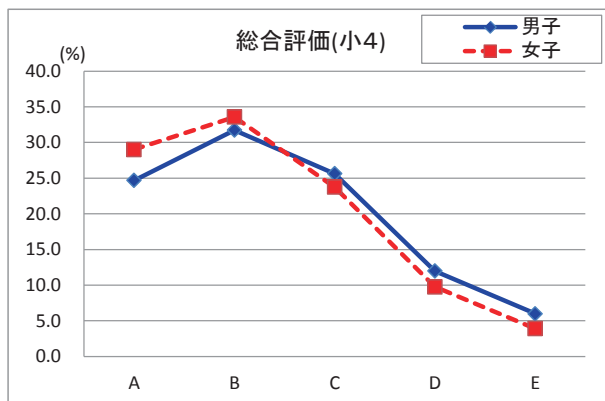
## (2) 児童生徒の体力・運動能力の総合評価

(数値は%)

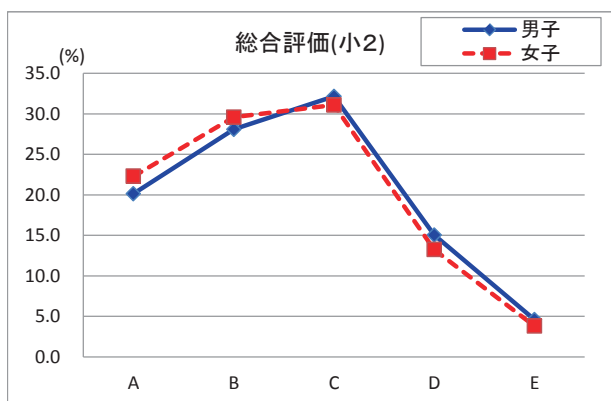
6歳(小1)	A	B	C	D	E
男子	21.0	30.8	28.8	13.8	5.6
女子	21.5	31.0	30.0	12.5	5.0



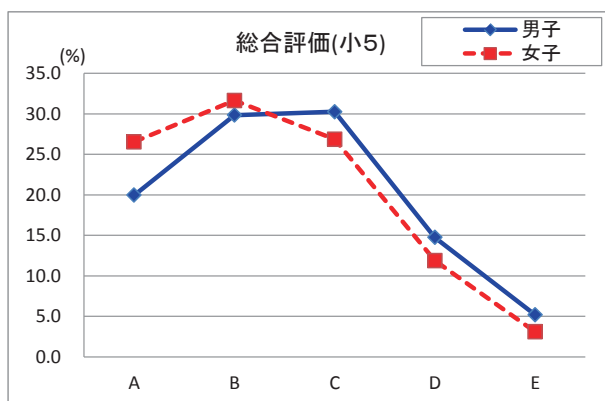
9歳(小4)	A	B	C	D	E
男子	24.7	31.7	25.6	12.0	6.0
女子	29.0	33.6	23.7	9.8	3.9



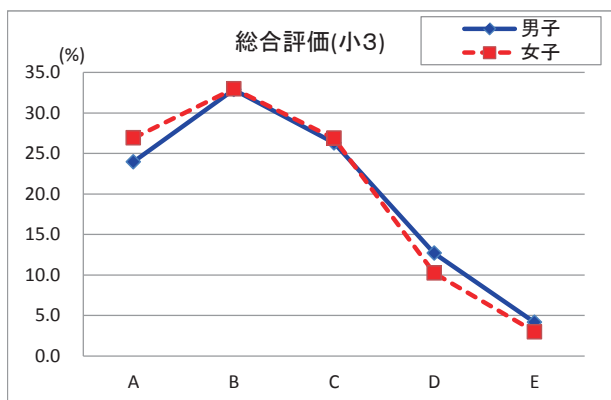
7歳(小2)	A	B	C	D	E
男子	20.1	28.1	32.2	15.0	4.6
女子	22.3	29.6	31.1	13.2	3.8



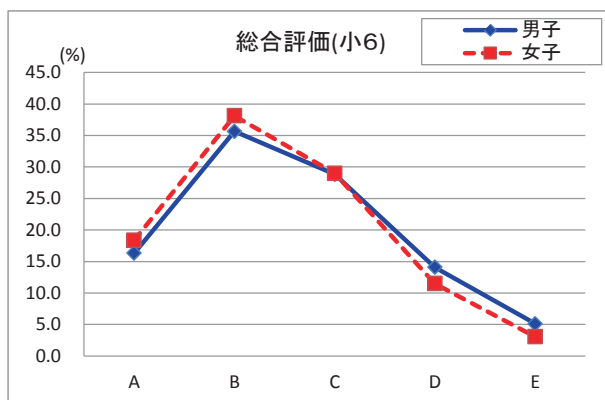
10歳(小5)	A	B	C	D	E
男子	20.0	29.8	30.3	14.7	5.2
女子	26.5	31.6	26.9	11.9	3.1



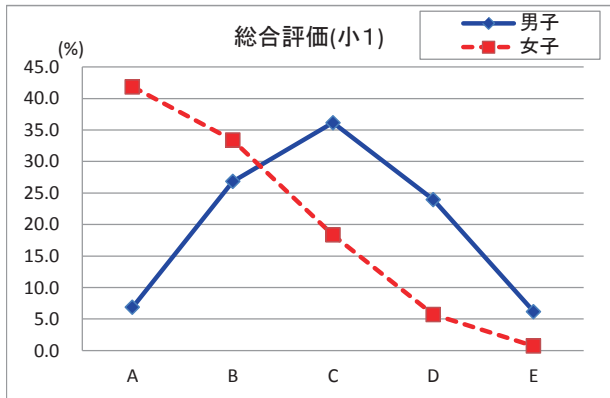
8歳(小3)	A	B	C	D	E
男子	24.0	32.9	26.3	12.7	4.1
女子	26.9	33.0	26.9	10.2	3.0



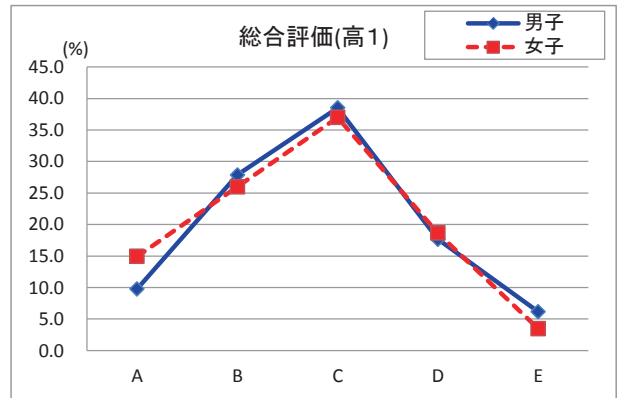
11歳(小6)	A	B	C	D	E
男子	16.3	35.7	28.8	14.1	5.1
女子	18.4	38.1	29.0	11.5	3.0



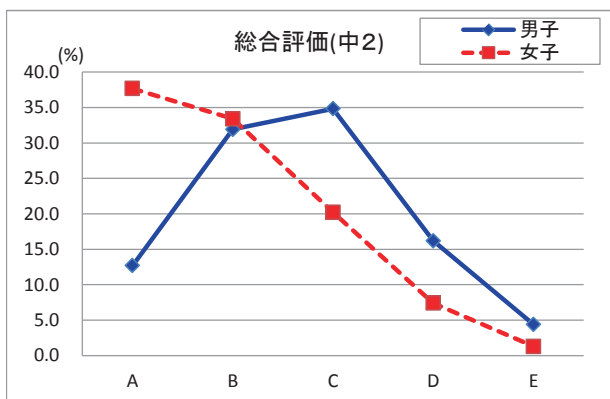
12歳(中1)	A	B	C	D	E
男子	6.9	26.8	36.2	23.9	6.2
女子	41.8	33.4	18.3	5.7	0.7



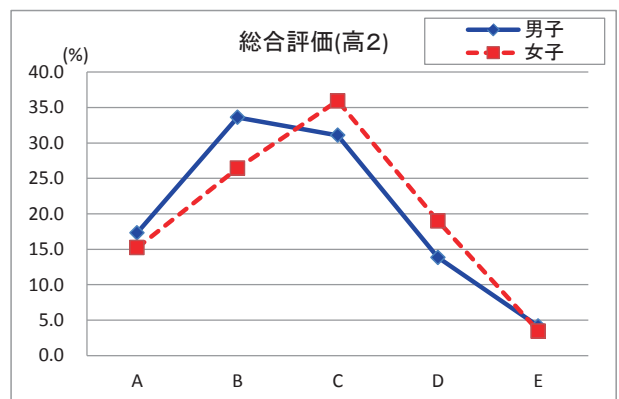
15歳(高1)	A	B	C	D	E
男子	9.8	27.9	38.5	17.7	6.1
女子	14.9	26.0	37.0	18.6	3.4



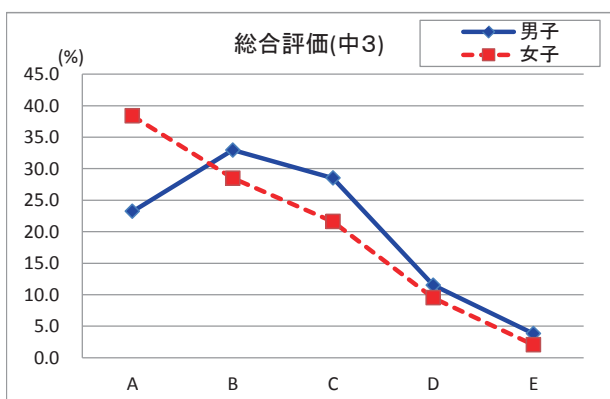
13歳(中2)	A	B	C	D	E
男子	12.7	31.9	34.8	16.2	4.4
女子	37.7	33.4	20.2	7.4	1.3



16歳(高2)	A	B	C	D	E
男子	17.3	33.6	31.1	13.8	4.2
女子	15.2	26.4	35.9	19.0	3.4



14歳(中3)	A	B	C	D	E
男子	23.2	33.0	28.5	11.5	3.8
女子	38.4	28.5	21.6	9.5	2.0



17歳(高3)	A	B	C	D	E
男子	19.2	38.8	26.9	12.0	3.1
女子	13.1	26.3	35.1	21.4	4.2

