



南部保健所

(第1面)

00006

産業廃棄物処理計画実施状況報告書

令和 3 年 6 月 30 日

大分県知事 広瀬 勝貞 殿

提出者

住 所 大分県佐伯市大字稲垣1278番地

氏 名 株式会社 香川建設

代表取締役 二田 教正

電話番号 0972-23-4748

廃棄物の処理及び清掃に関する法律第12条第10項の規定に基づき、令和元年度の産業廃棄物処理計画の実施状況を報告します。

| | |
|-------------------|------------------------|
| 事業場の名称 | 株式会社 香川建設 |
| 事業場の所在地 | 大分県佐伯市大字稲垣1278番地 |
| 事業の種類 | 総合工事業 |
| 産業廃棄物処理計画における計画期間 | 令和 2 年4月1日～令和 3 年3月31日 |

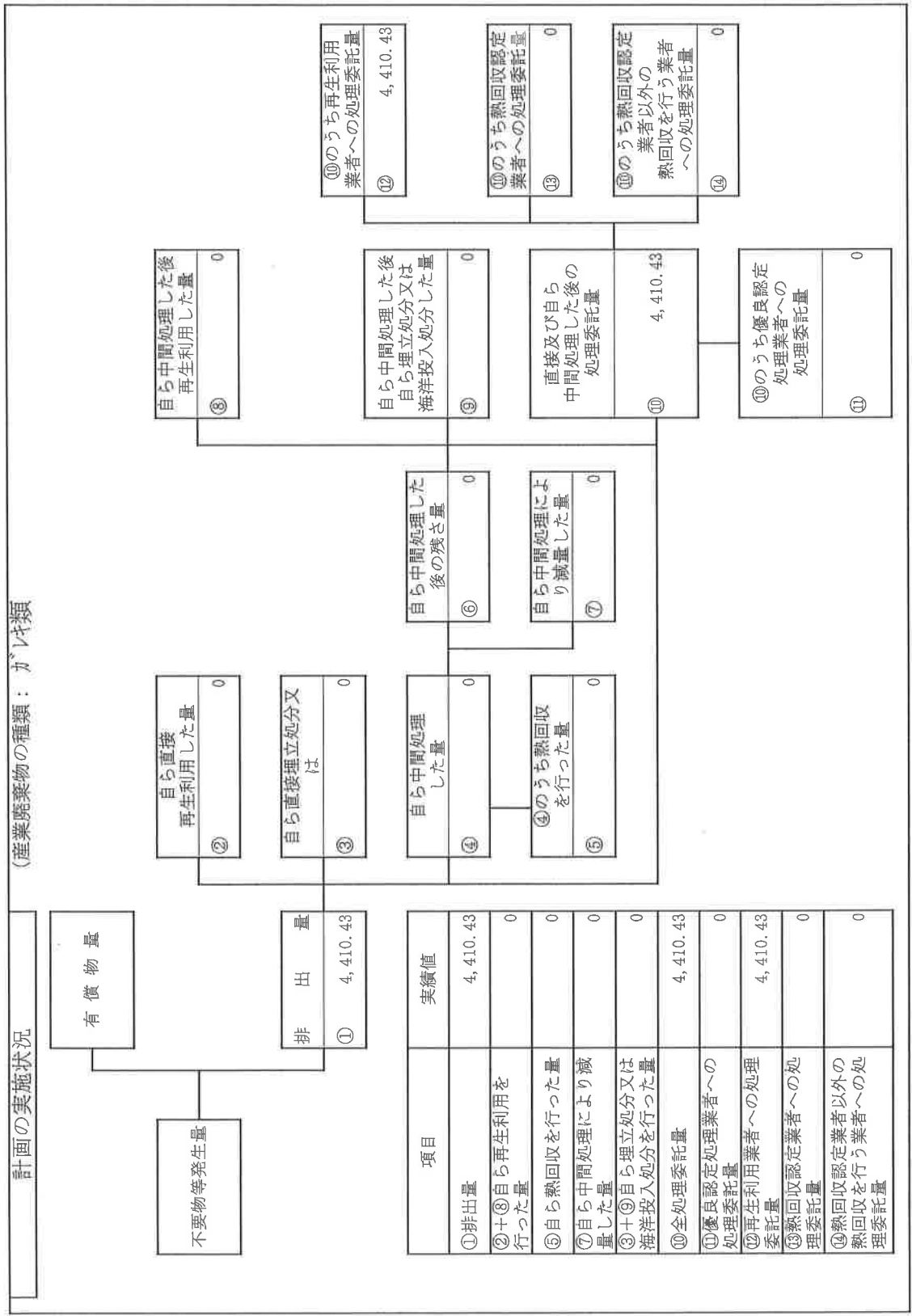
産業廃棄物処理計画における目標値

| 項目 | 目標値 | 項目 | 目標値 |
|--------------------------|---------|---------------------------|---------|
| 排出量 | 4,000 t | 全処理委託量 | 4,000 t |
| 自ら再生利用を行う産業廃棄物の量 | 0 t | 優良認定処理業者への処理委託量 | 0 t |
| 自ら熱回収を行う産業廃棄物の量 | 0 t | 再生利用業者への処理委託量 | 4,000 t |
| 自ら中間処理により減量する産業廃棄物の量 | 0 t | 認定熱回収業者への処理委託量 | 0 t |
| 自ら埋立処分又は海洋投入処分を行う産業廃棄物の量 | 0 t | 認定熱回収業者以外の熱回収を行う業者への処理委託量 | 0 t |

※事務処理欄

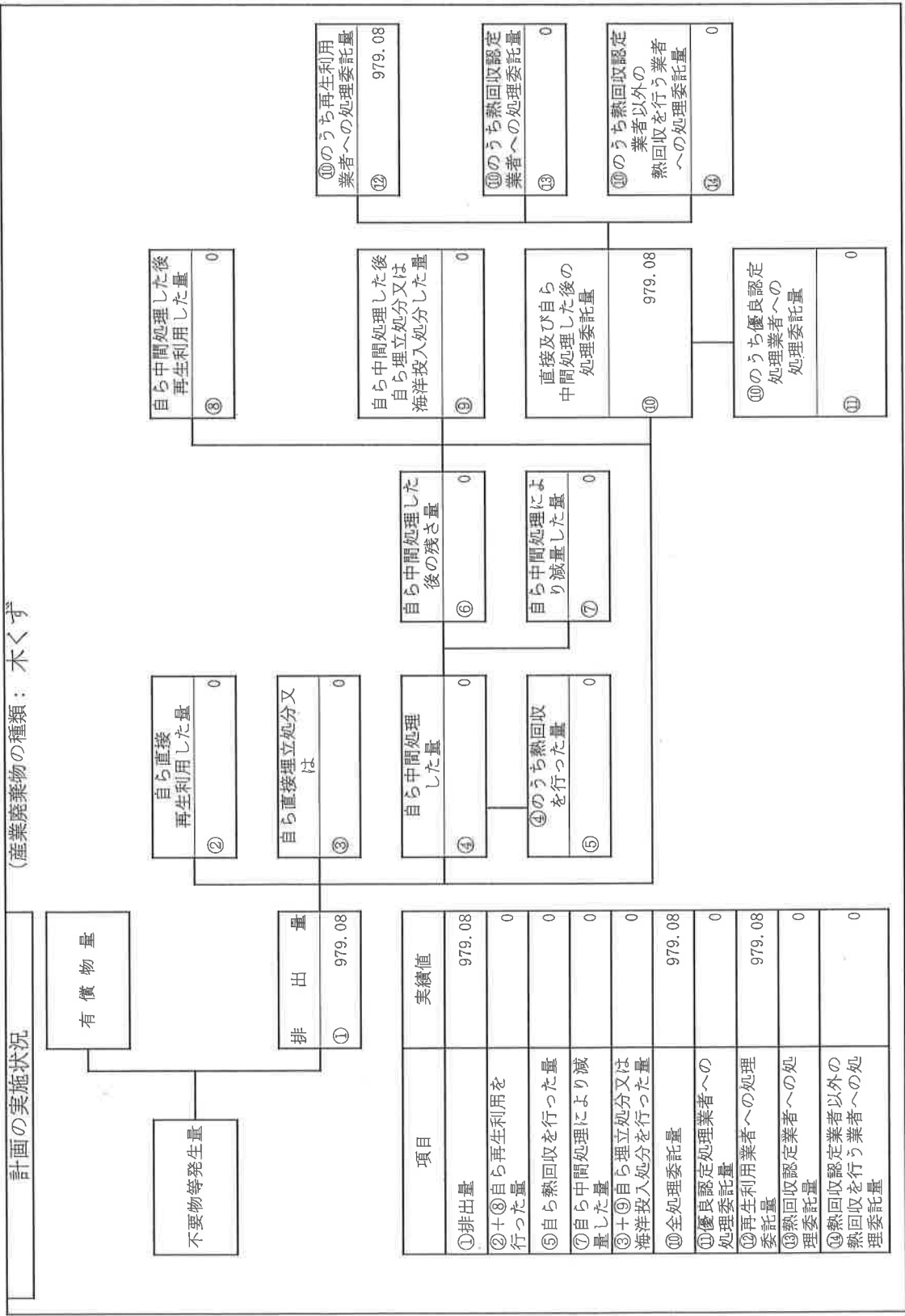
00006

(第2面)



00006

(第2面)



(産業廃棄物の種類: 木くず)

⑧ 自ら中間処理した後再生利用した量 0

② 自ら直接再生利用した量 0

③ 自ら直接埋立処分又は 0

① 排出量 979.08

⑫ ⑩のうち再生利用業者への処理委託量 979.08

⑨ 自ら中間処理した後自ら埋立処分又は海洋投入処分した量 0

⑥ 自ら中間処理した後の残さ量 0

④ 自ら中間処理した量 0

⑬ ⑩のうち熱回収認定業者への処理委託量 0

⑩ 直接及び自ら中間処理した後の処理委託量 979.08

⑦ 自ら中間処理により減量した量 0

⑤ ④のうち熱回収を行った量 0

⑭ ⑩のうち熱回収認定業者以外の業者熱回収を行う業者への処理委託量 0

⑪ ⑩のうち優良認定処理業者への処理委託量 0

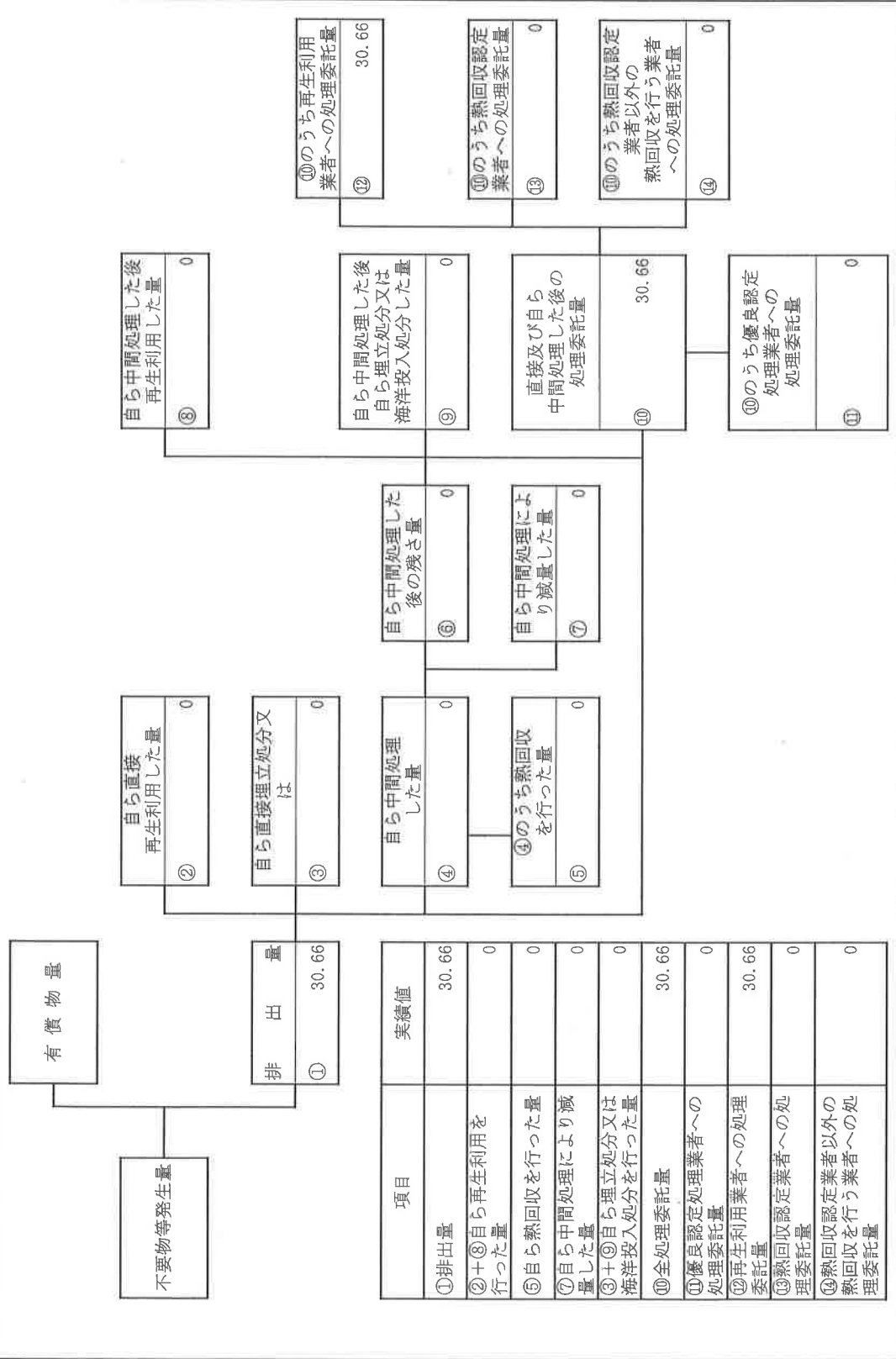
| 項目 | 実績値 |
|------------------------------|--------|
| ①排出量 | 979.08 |
| ②+⑧自ら再生利用を行った量 | 0 |
| ⑤自ら熱回収を行った量 | 0 |
| ⑦自ら中間処理により減量した量 | 0 |
| ③+⑨自ら埋立処分又は海洋投入処分を行った量 | 0 |
| ⑩全処理委託量 | 979.08 |
| ⑪優良認定処理業者への処理委託量 | 0 |
| ⑫再生利用業者への処理委託量 | 979.08 |
| ⑬熱回収認定業者への処理委託量 | 0 |
| ⑭熱回収認定業者以外の業者熱回収を行う業者への処理委託量 | 0 |

00006

(第2面)

計画の実施状況

(産業廃棄物の種類：ガラス)



| | | |
|------------------|---|---|
| 自ら中間処理した後再生利用した量 | ⑧ | 0 |
|------------------|---|---|

| | | |
|--------------------------|---|---|
| 自ら中間処理した後埋立処分又は海洋投入処分した量 | ⑨ | 0 |
|--------------------------|---|---|

| | | |
|---------------------|---|-------|
| 直接及び自ら中間処理した後の処理委託量 | ⑩ | 30.66 |
|---------------------|---|-------|

| | | |
|---------------------|---|---|
| ⑩のうち優良認定処理業者への処理委託量 | ⑪ | 0 |
|---------------------|---|---|

| | | |
|-------------------|---|-------|
| ⑩のうち再生利用業者への処理委託量 | ⑫ | 30.66 |
|-------------------|---|-------|

| | | |
|--------------------|---|---|
| ⑩のうち熱回収認定業者への処理委託量 | ⑬ | 0 |
|--------------------|---|---|

| | | |
|----------------------------------|---|---|
| ⑩のうち熱回収認定業者以外の業者へ熱回収を行う業者への処理委託量 | ⑭ | 0 |
|----------------------------------|---|---|

| | | |
|-------------|---|---|
| 自ら直接再生利用した量 | ② | 0 |
|-------------|---|---|

| | | |
|-------------|---|---|
| 自ら直接埋立処分又はは | ③ | 0 |
|-------------|---|---|

| | | |
|-----------|---|---|
| 自ら中間処理した量 | ④ | 0 |
|-----------|---|---|

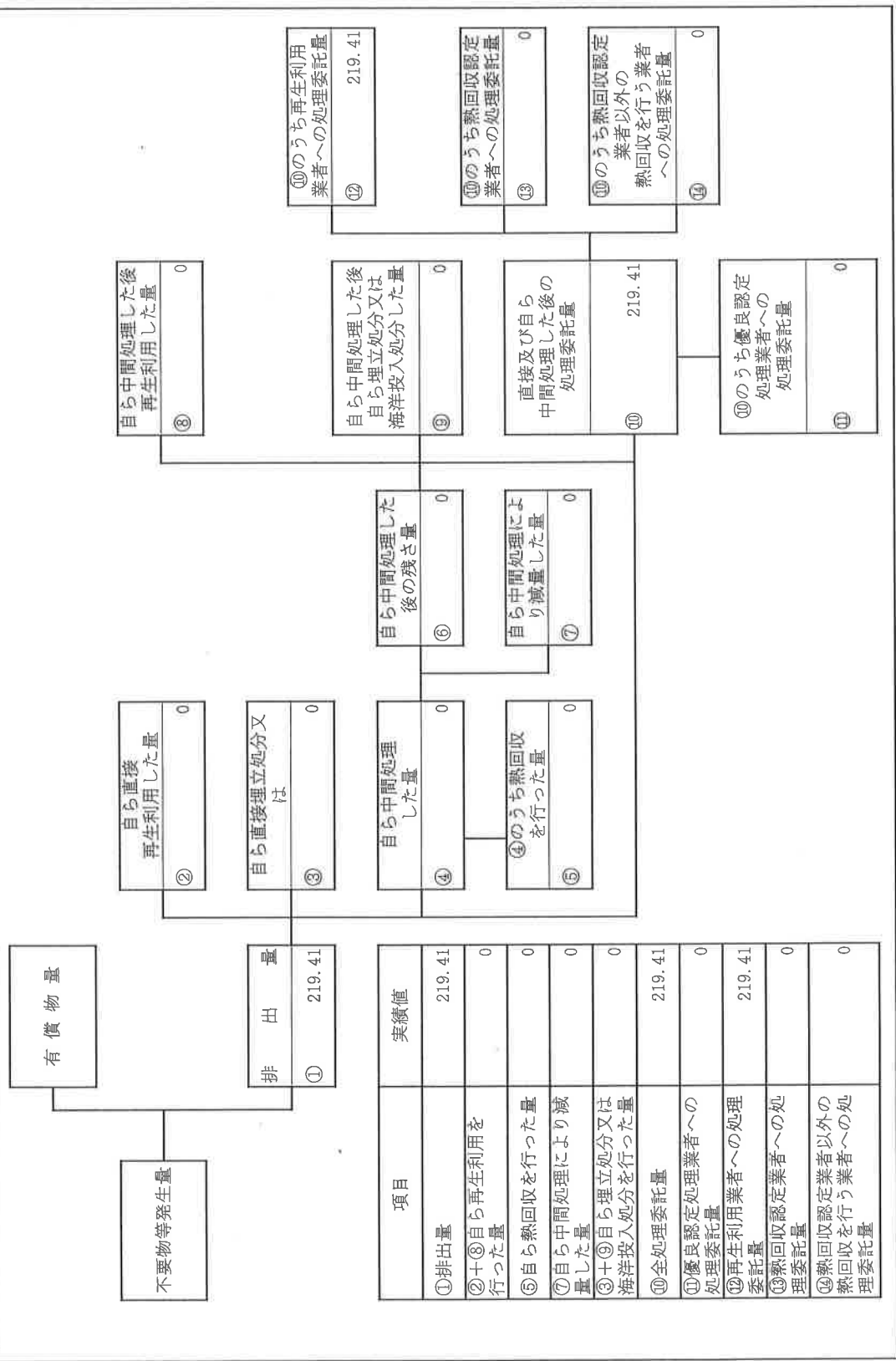
| | | |
|---------------|---|---|
| 自ら中間処理した後の残さ量 | ⑤ | 0 |
|---------------|---|---|

| | | |
|--------------|---|---|
| ④のうち熱回収を行った量 | ⑤ | 0 |
|--------------|---|---|

| 項目 | 実績値 |
|-------------------------------|-------|
| ①排出量 | 30.66 |
| ②+③自ら再生利用を行った量 | 0 |
| ⑤自ら熱回収を行った量 | 0 |
| ⑦自ら中間処理により減量した量 | 0 |
| ③+④自ら埋立処分又は海洋投入処分を行った量 | 0 |
| ⑩全処理委託量 | 30.66 |
| ⑪優良認定処理業者への処理委託量 | 0 |
| ⑫再生利用業者への処理委託量 | 30.66 |
| ⑬熱回収認定業者への処理委託量 | 0 |
| ⑭熱回収認定業者以外の業者へ熱回収を行う業者への処理委託量 | 0 |

00006

計画の実施状況 (産業廃棄物の種類：混合(管理型))



| | | |
|------------------|---|---|
| 自ら中間処理した後再生利用した量 | ⑧ | 0 |
|------------------|---|---|

| | | |
|-------------|---|---|
| 自ら直接再生利用した量 | ② | 0 |
|-------------|---|---|

| | | |
|--------------|---|---|
| 自ら直接理立処分した量は | ③ | 0 |
|--------------|---|---|

| | | |
|---------------|---|---|
| 自ら中間処理した後の残さ量 | ⑥ | 0 |
|---------------|---|---|

| | | |
|-----------|---|---|
| 自ら中間処理した量 | ④ | 0 |
|-----------|---|---|

| | | |
|----------------|---|---|
| 自ら中間処理により減量した量 | ⑦ | 0 |
|----------------|---|---|

| | | |
|--------------|---|---|
| ④のうち熱回収を行った量 | ④ | 0 |
| ⑤ | ⑤ | 0 |

| | | |
|-------------------|---|--------|
| ⑩のうち再生利用業者への処理委託量 | ⑫ | 219.41 |
|-------------------|---|--------|

| | | |
|--------------------|---|---|
| ⑩のうち熱回収認定業者への処理委託量 | ⑬ | 0 |
|--------------------|---|---|

| | | |
|----------------------------------|---|---|
| ⑩のうち熱回収認定業者以外の業者へ熱回収を行う業者への処理委託量 | ⑭ | 0 |
|----------------------------------|---|---|

| | | |
|---------------------|---|--------|
| 直接及び自ら中間処理した後の処理委託量 | ⑩ | 219.41 |
|---------------------|---|--------|

| | | |
|---------------------|---|---|
| ⑩のうち優良認定処理業者への処理委託量 | ⑪ | 0 |
|---------------------|---|---|

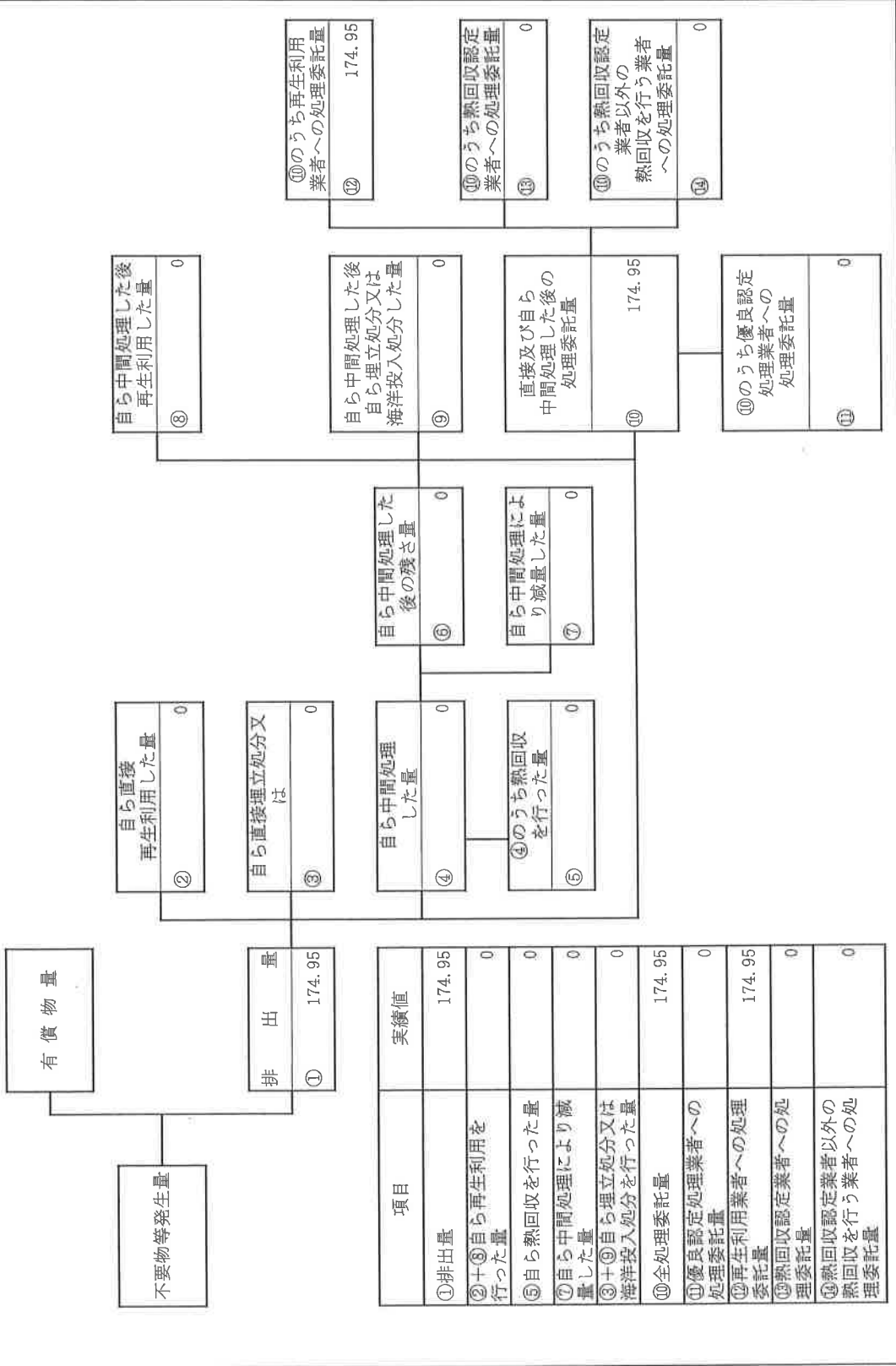
| 項目 | 実績値 |
|-------------------------------|--------|
| ①排出量 | 219.41 |
| ②+⑧自ら再生利用を行った量 | 0 |
| ⑤自ら熱回収を行った量 | 0 |
| ⑦自ら中間処理により減量した量 | 0 |
| ③+④自ら理立処分又は海洋投入処分を行った量 | 0 |
| ⑩全処理委託量 | 219.41 |
| ⑪優良認定処理業者への処理委託量 | 0 |
| ⑫再生利用業者への処理委託量 | 219.41 |
| ⑬熱回収認定業者への処理委託量 | 0 |
| ⑭熱回収認定業者以外の業者へ熱回収を行う業者への処理委託量 | 0 |

00006

(第2面)

産業廃棄物の種類：混合(安定型)

計画の実施状況



自ら中間処理した後再生利用した量
⑧ 0

自ら中間処理した後自ら埋立処分又は海洋投入処分した量
⑨ 0

直接及び自ら中間処理した後の処理委託量
⑩ 174.95

⑩のうち優良認定処理業者への処理委託量
⑪ 0

自ら直接再生利用した量
② 0

自ら直接埋立処分又は
③ 0

自ら中間処理した後の残さ量
⑥ 0

自ら中間処理により減量した量
⑦ 0

自ら中間処理した量
④ 0

④のうち熱回収を行った量
⑤ 0

⑩のうち再生利用業者への処理委託量
⑫ 174.95

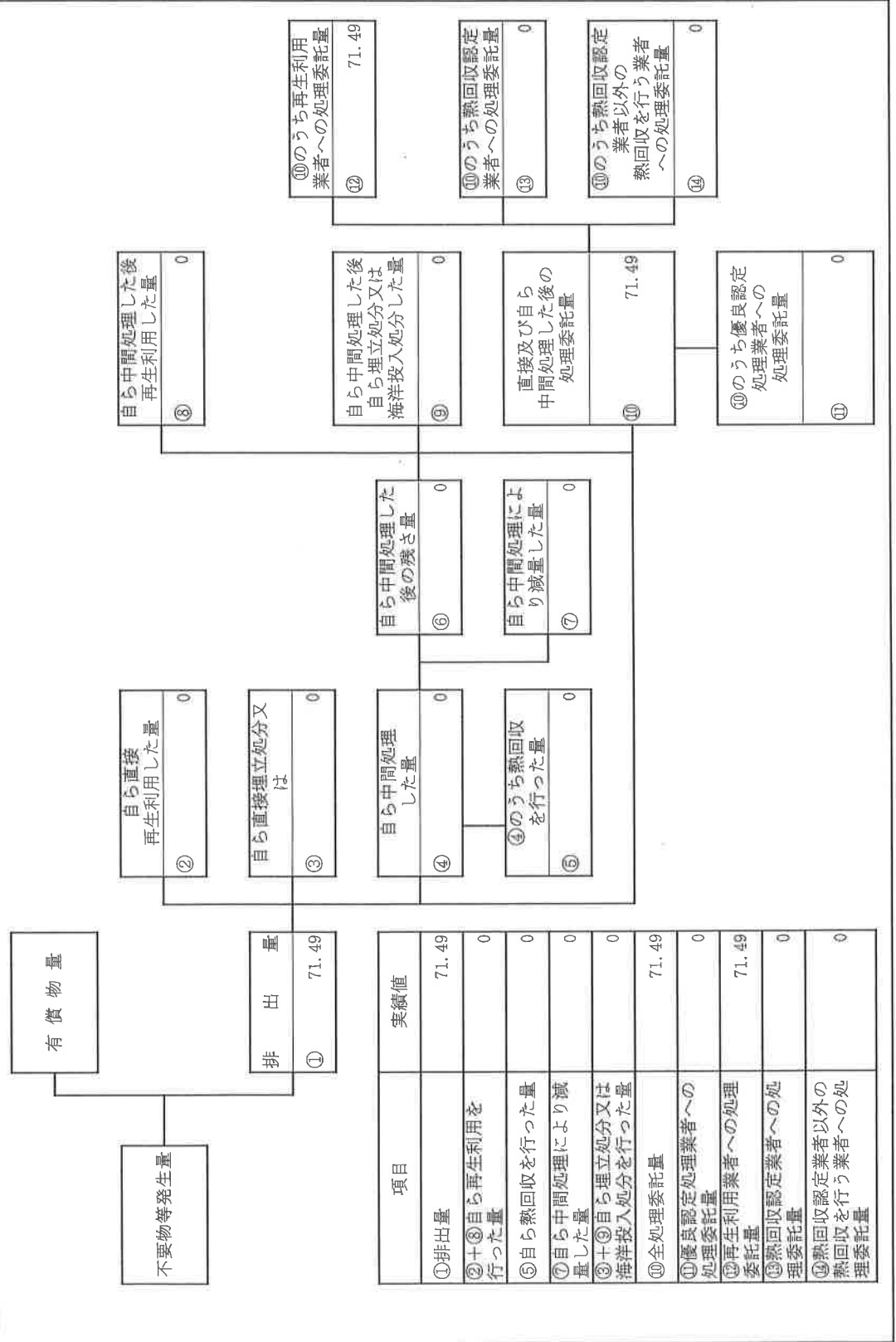
⑩のうち熱回収認定業者への処理委託量
⑬ 0

⑩のうち熱回収認定業者以外の熱回収を行う業者への処理委託量
⑭ 0

00006

(第2画)

計画の実施状況 (産業廃棄物の種類: 廃プラ)



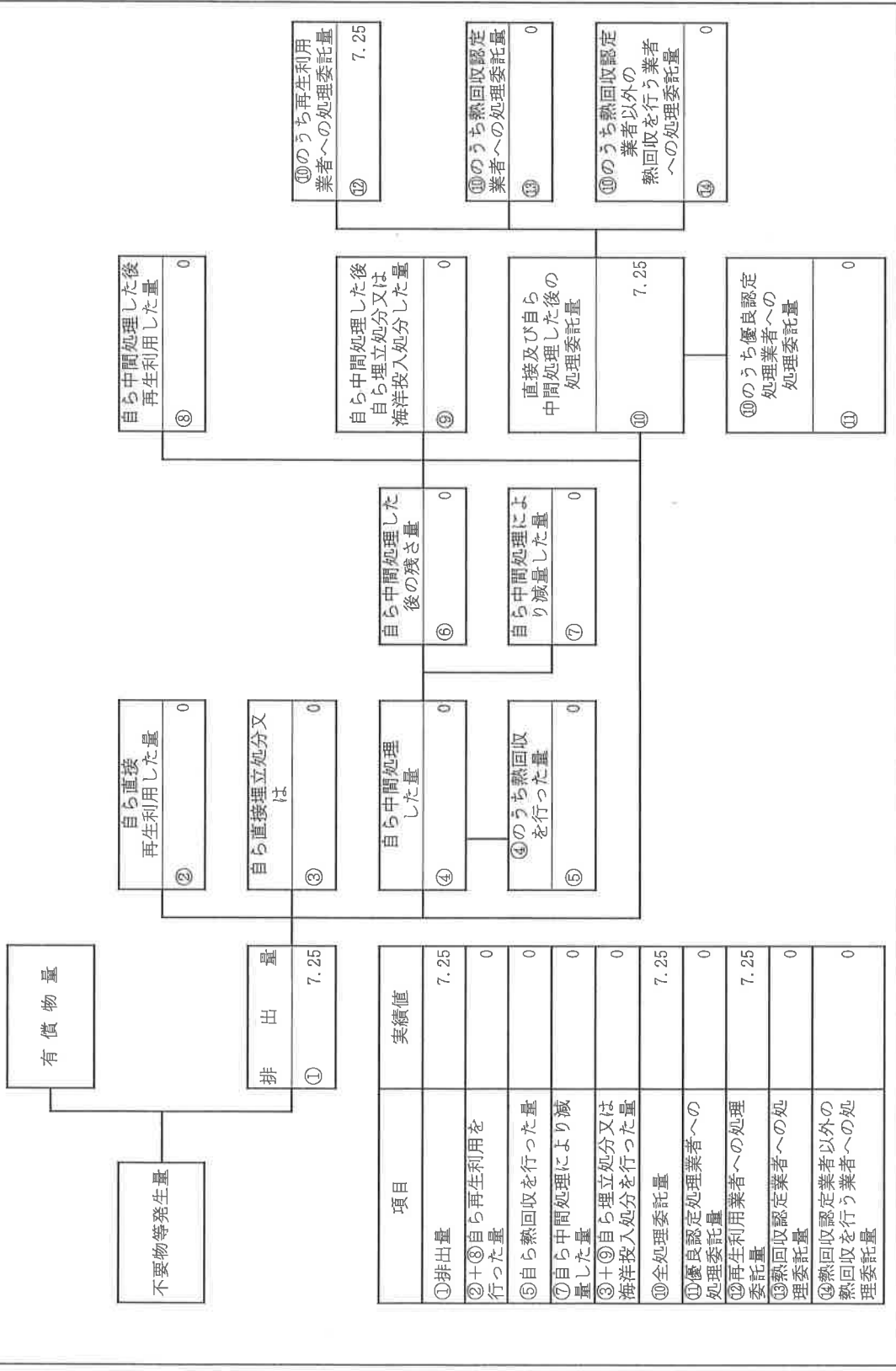
| 項目 | 実績値 |
|---------------------------|-------|
| ①排出量 | 71.49 |
| ②+③自ら再生利用を行った量 | 0 |
| ⑤自ら熱回収を行った量 | 0 |
| ⑦自ら中間処理により減量した量 | 0 |
| ③+④自ら埋立処分又は海洋投入処分を行った量 | 0 |
| ⑩全処理委託量 | 71.49 |
| ⑪優良認定処理業者への処理委託量 | 0 |
| ⑫再生利用業者への処理委託量 | 71.49 |
| ⑬熱回収認定業者への処理委託量 | 0 |
| ⑭熱回収認定業者以外の業者へ行う業者への処理委託量 | 0 |

00006

(第2面)

計画の実施状況

(産業廃棄物の種類：繊維くず)



| 項目 | 実績値 |
|----------------------------|------|
| ①排出量 | 7.25 |
| ②+③自ら再生利用を行った量 | 0 |
| ⑤自ら熱回収を行った量 | 0 |
| ⑦自ら中間処理により減量した量 | 0 |
| ③+⑤自ら埋立処分又は海洋投入処分を行った量 | 0 |
| ⑩全処理委託量 | 7.25 |
| ⑪優良認定処理業者への処理委託量 | 0 |
| ⑫再生利用業者への処理委託量 | 7.25 |
| ⑬熱回収認定業者への処理委託量 | 0 |
| ⑭熱回収認定業者以外の熱回収を行う業者への処理委託量 | 0 |

| | | |
|------------------|---|---|
| 自ら中間処理した後再生利用した量 | ⑧ | 0 |
|------------------|---|---|

| | | |
|----------------------------|---|---|
| 自ら中間処理した後自ら埋立処分又は海洋投入処分した量 | ③ | 0 |
|----------------------------|---|---|

| | | |
|---------------------|---|------|
| 直接及び自ら中間処理した後の処理委託量 | ⑩ | 7.25 |
|---------------------|---|------|

| | | |
|---------------------|---|---|
| ⑩のうち優良認定処理業者への処理委託量 | ⑪ | 0 |
|---------------------|---|---|

| | | |
|-------------------|---|------|
| ⑩のうち再生利用業者への処理委託量 | ⑫ | 7.25 |
|-------------------|---|------|

| | | |
|--------------------|---|---|
| ⑩のうち熱回収認定業者への処理委託量 | ⑬ | 0 |
|--------------------|---|---|

| | | |
|-------------------------------|---|---|
| ⑩のうち熱回収認定業者以外の熱回収を行う業者への処理委託量 | ⑭ | 0 |
|-------------------------------|---|---|