

平成 2 6 年 度

大 分 県 学 校 要 覧

市 町 村 別 学 校 一 覧

児 童 ・ 生 徒 数 学 級 数

大 分 県 教 育 委 員 会

ま え が き

大分県教育委員会では、社会情勢や教育情勢の変化を踏まえ、子どもたちが変化の激しい困難な時代を生き抜く力と意欲を高める「教育県大分」の創造に取り組んでいます。

子どもたちの意欲を伸ばし、信頼される学校づくりを進め、子どもの安全、安心が確保できるよう一層の教育環境の向上に努めて参ります。

この「大分県学校要覧」が、本県教育行政を推進する上での基礎資料として、広くご活用いただければ幸いです。

平成28年9月

大分県教育庁教育財務課長

利 用 上 の 注 意

「大分県学校要覧」は、大分県が実施した「学校統計」及び大分県教育委員会の調査資料をもとに作成しています。

目 次

総 括

1 学校現況	1
2 公立小・中学校の児童・生徒数の推移	1
3 市町村別公立小・中学校数	2
4 市町村別公立小・中学校児童・生徒数	2
5 平成26年3月高等学校入学者選抜 志願者・受験者・合格者	3
6 大分県公立高等学校の配置状況	4
7 高等学校学科改編、新設一覧表	5
8 普通科におけるコースの設置状況	6
9 新設校、廃止校及び休校等一覧表	7

統 計 表

小 学 校

1 学校別学級数、児童数	8
--------------	---

中 学 校

2 学校別学級数、生徒数	13
--------------	----

高等学校(全日制)

3 学校別学級数、入学定員及び生徒数	17
4 学科別学年別生徒数(本科・公立)	18
5 小学科別学年別生徒数(公立)	20

高等学校(定時制)

6 学校別学級数、入学定員及び生徒数	24
7 学科別学年別生徒数、工業に関する学科(再掲)	25

高等学校(通信制)

8 学校別学科数及び生徒数	27
---------------	----

特別支援学校

9 学校別学級数及び在学者数	28
----------------	----

總 括

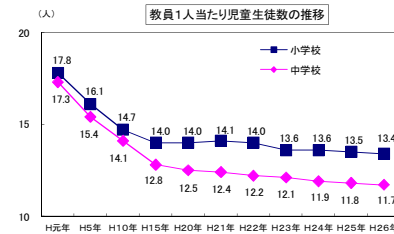
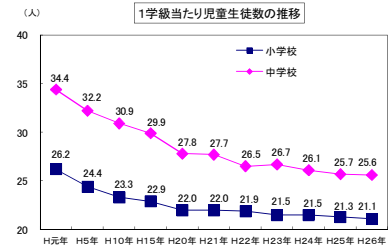
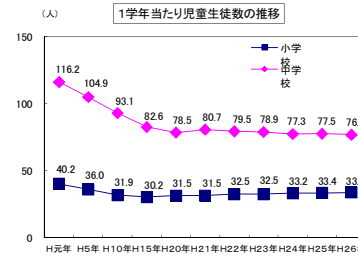
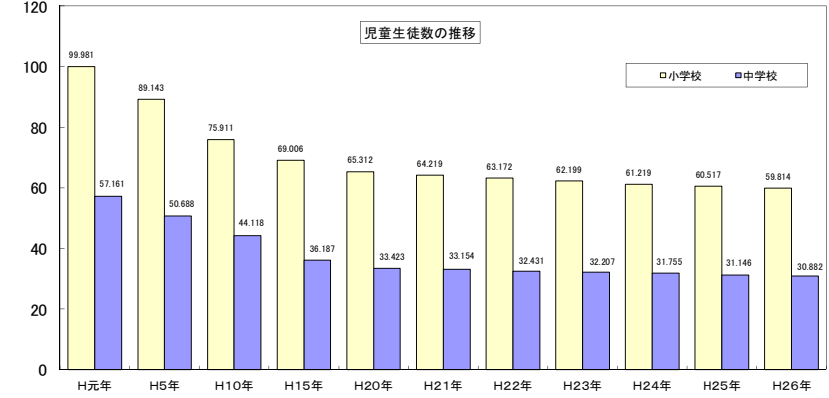
1 学校現況

平成26年5月1日現在

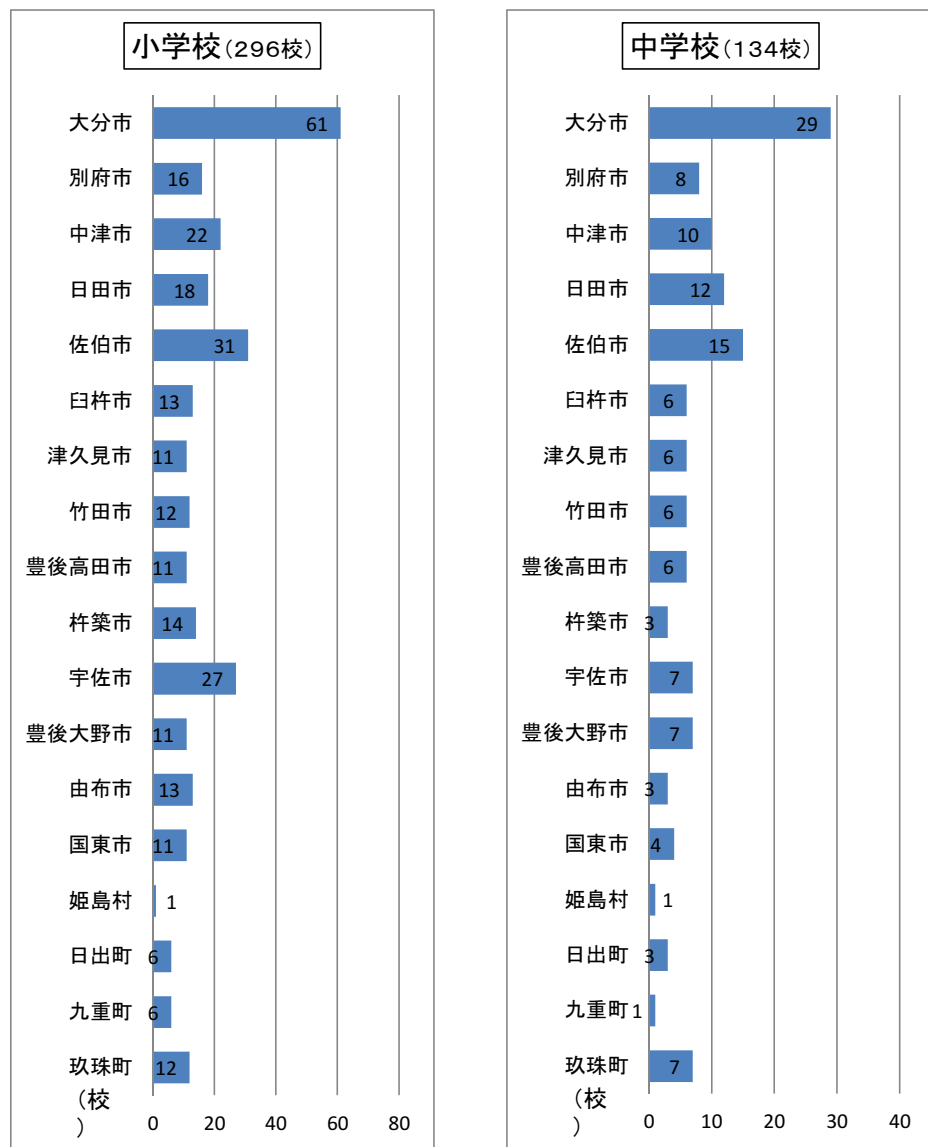
学校別	国・公・私立別	学校数		教員数	児童生徒数	学級数	
		本校	分校				
小学校	国立	1		26	662	18	
	公立	287	9	4,462	59,814	2,836	
	私立	1		17	326	12	
	計	289	9	4,505	60,802	2,866	
中学校	国立	1		22	479	12	
	公立	133	1	2,630	30,882	1,204	
	私立	5		55	698	26	
	計	139	1	2,707	32,059	1,242	
高等学校	公立	全日制	43	4	-	23,326	610
		定時制	1		-	656	44
		通信制			-	588	
		計	44	4	2,054	24,570	654
	私立	全日制	14		644	8,805	
		通信制					
立	計	14		644	8,805		
特別支援学校	国立	1		-	52	9	
	公立	14	2	-	1,173	371	
	計	15	2	912	1,225	380	

2 公立小・中学校の児童・生徒数の推移

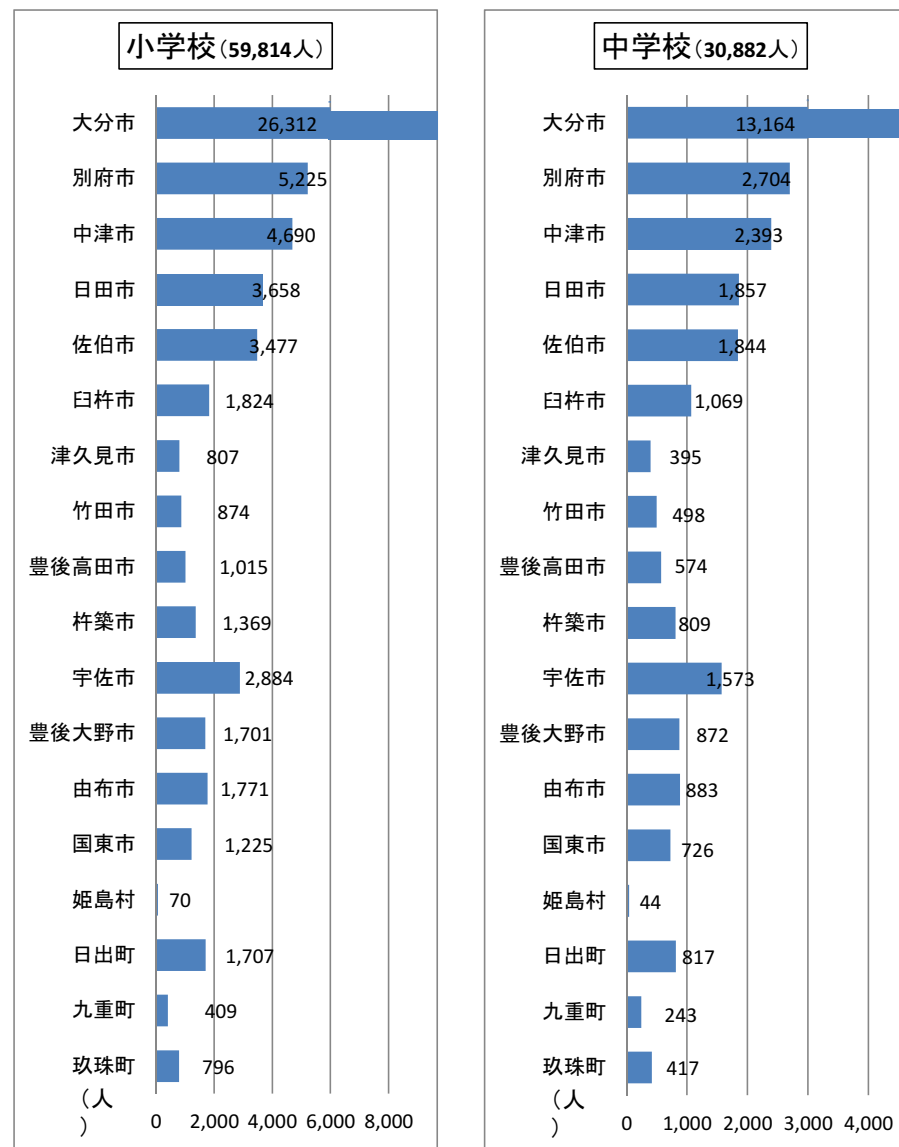
(千人)



3 市町村別公立小・中学校数(平成26年5月1日現在)



4 市町村別公立小・中学校児童・生徒数(平成26年5月1日現在)



5 平成26年3月大分県公立高等学校入学者選抜、志願者・受験者・合格者(学科別)

総括表

全日制課程

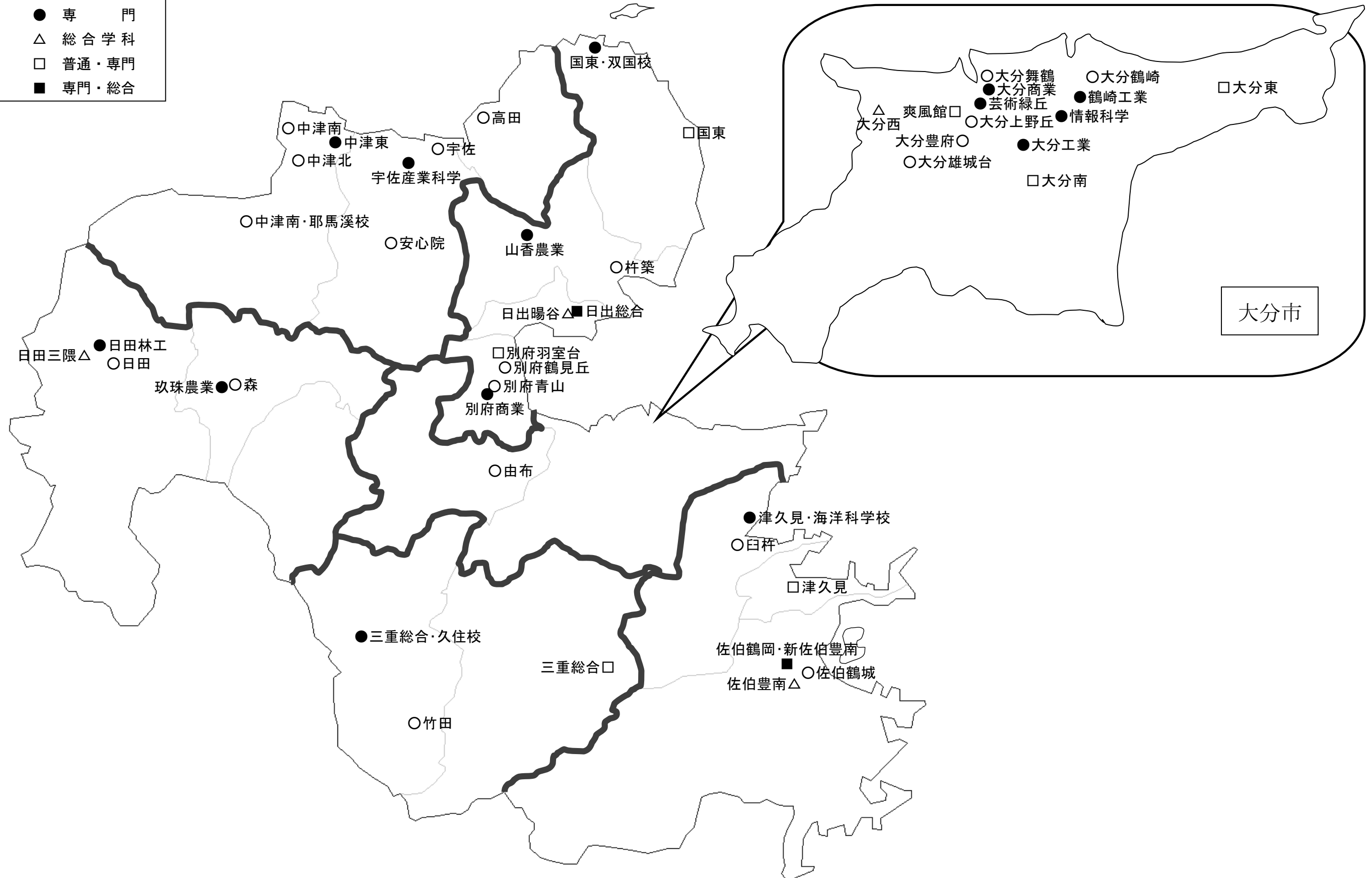
	普通科			専 門 学 科												総合学科			計		
				農業科			工業科			商業科			その他								
	志願者数	受験者数	合格者数	志願者数	受験者数	合格者数	志願者数	受験者数	合格者数	志願者数	受験者数	合格者数	志願者数	受験者数	合格者数	志願者数	受験者数	合格者数	志願者	受験者	合格者
平成20年度	5,953	5,825	5,186	504	498	474	1,432	1,407	1,237	1,160	1,149	909	447	432	363	925	914	783	10,421	10,225	8,952
平成21年度	5,549	5,429	4,875	505	502	461	1,503	1,474	1,265	1,039	1,034	834	362	354	312	875	865	760	9,833	9,658	8,507
平成22年度	5,802	5,576	5,018	467	462	435	1,497	1,477	1,313	1,046	1,033	851	422	408	321	1,005	986	800	10,239	9,942	8,738
平成23年度	5,207	5,084	4,712	412	408	396	1,516	1,485	1,240	977	968	788	254	252	239	864	849	677	9,230	9,046	8,052
平成24年度	5,302	5,184	4,744	368	361	342	1,511	1,487	1,236	1,020	1,014	816	362	361	265	925	904	720	9,488	9,311	8,123
平成25年度	5,265	5,150	4,538	422	417	374	1,468	1,441	1,223	920	915	737	320	316	269	767	753	679	9,162	8,992	7,820
平成26年度	5,016	4,885	4,518	428	422	380	1,444	1,418	1,200	914	909	742	331	330	267	721	709	640	8,854	8,673	7,747

定時制課程

	普通科			専 門 学 科						計		
				工業科			商業科					
	志願者数	受験者数	合格者数	志願者数	受験者数	合格者数	志願者数	受験者数	合格者数	志願者数	受験者数	合格者数
平成20年度	74	72	55	37	35	30	30	28	20	141	135	105
平成21年度	48	47	46	46	43	26	34	34	29	128	124	101
平成22年度	412	390	226	59	56	36	48	45	41	519	491	303
平成23年度	176	162	132	56	54	31	22	21	12	254	237	175
平成24年度	217	211	163	37	35	25	26	25	13	280	271	201
平成25年度	234	212	153	34	32	22	11	11	7	279	255	182
平成26年度	232	213	157	37	35	18	13	13	13	282	261	188

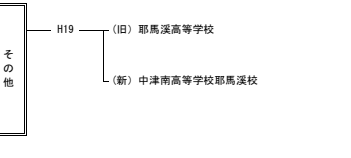
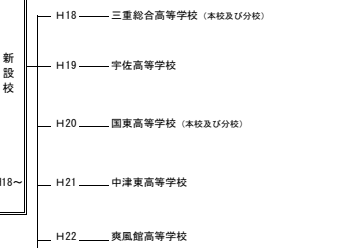
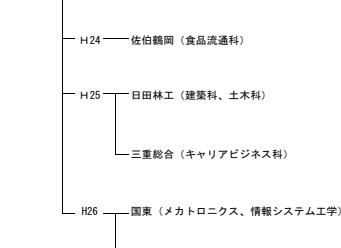
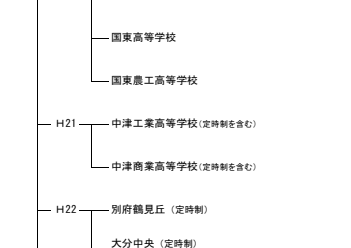
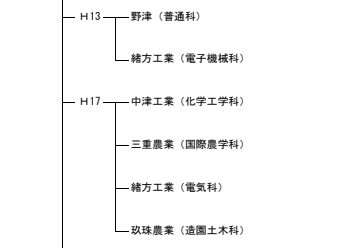
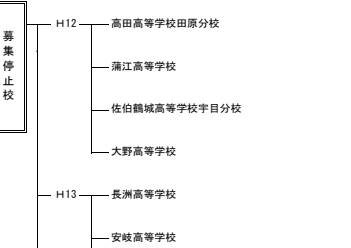
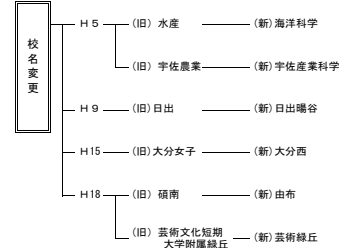
6 平成26年度大分県公立高等学校配置状況

- 凡例)
- 普通
 - 専門
 - △ 総合学科
 - 普通・専門
 - 専門・総合



7 公立高等学校専門学科改編、新設一覧表

年度	大学科	学 校 名	新 学 科 名	旧 学 科 名	主 な 科 目	新 設 学 科 の 教 育 内 容
S 6 3	農業	大 野	食品科学	農業、生活	食品流通、応用微生物、食品製造	バイオなど新技術を取り入れた食品製造を学ぶ
			情報電子3クラス	新設	情報技術、システム技術	高度先端技術の基礎的知識と技術を学ぶ
			情報管理3クラス	新設	情報処理、貿易英語	企業の経営情報を処理する知識と技術を学ぶ
H 2	農業	山 香 農 業	流通経済2クラス	新設	マーケティング、計算実務	売買を中心とした流通の知識と技術を学ぶ
			生活科学	生活	生活園芸、生活教養	生活環境を科学的に創造する力を養う
			生活科学	生活	生活園芸、生活科学	生活環境を科学的に創造する力を養う
H 3	農業	三 重 農 業	農業経営	農業、畜産	農業情報処理、生物工学基礎	新技術を学び農業を合理的に経営する力を養う
			生活科学	生活	家庭看護・福祉、生活科学	生活環境を科学的に創造する力を養う
			生物生産	農業、畜産	農業情報処理、生物工学基礎	新技術を学び、生物を科学的に解明する
H 4	農業	玖 珠 農 業	生活科学	生活	家庭看護・福祉、生活科学	生活環境を科学的に創造する力を養う
			食品流通	農業	食品流通、農業経済	食品製造から流通までを総合的に学ぶ
			施設園芸	園芸	生物工学基礎、食品流通	新技術を学び農業を合理的に経営する力を養う
H 5	工業	宇 佐 産 業	園芸	園芸	園芸デザイン、生物工学基礎	生命工学からフラワーデザインまで広く学ぶ
			園芸	園芸	園芸	園芸
			園芸	園芸	園芸	園芸
H 6	商業	白 杉 商 業	情報会計2クラス	商業	会計、情報処理	企業会計と情報処理の知識と技術を学ぶ
			情報ビジネス2クラス	商業	文書処理、情報処理	文書処理と情報処理の知識と技術を学ぶ
			簿記	簿記	簿記	簿記
H 7	商業	大 分 商 業	情報事務	普通	文書処理、情報処理	文書処理と経営情報の知識と技術を学ぶ
			情報管理2クラス	商業	プログラミング、情報処理	経営情報を管理し、活用する知識と技術を学ぶ
			情報会計	商業	会計、情報処理	企業会計と情報処理の知識と技術を学ぶ
H 8	商業	長 洲	水産	水産	流通、水産情報処理	新技術を学んだ食品製造から流通までを学ぶ
			家庭	家庭	生活文化、家庭看護・福祉	新しい生活文化を創造する能力と態度を学ぶ
			服飾デザイン	家政	服飾デザイン、パターンメイキング	服飾デザインに関する専門的知識と技術を学ぶ
H 9	工業	宇 佐 産 業 科 学	電子機械	生活科学	電子機械、電子機械応用	機械を電子制御し、制御および加工技術を学ぶ
			電子機械	生活科学	電子機械、電子機械応用	機械を電子制御し、制御および加工技術を学ぶ
			電子機械	生活科学	電子機械、電子機械応用	機械を電子制御し、制御および加工技術を学ぶ
H 10	商業	山 香 農 業	農業経営	農業	農業情報処理、生物工学基礎	新技術を学び農業を合理的に経営する力を養う
			園芸流通	園芸	生物工学基礎、園芸流通、農業経済	園芸に関する新技術や生産から流通までを学ぶ
			情報ビジネス	商業	文書処理、情報処理	文書処理と情報処理の知識と技術を学ぶ
H 11	商業	別 府 商 業	会計3クラス	商業	会計、情報処理	簿記、会計と情報処理の知識と技術を学ぶ
			情報処理	商業	プログラミング、情報処理	商業情報を管理し、活用する知識と技術を学ぶ
			会計2クラス	商業	会計、情報処理	簿記、会計と情報処理の知識と技術を学ぶ
H 12	商業	依 伯 豊 南	食文化	家政	食物、調理、食品加工	食物の学習により豊かな食文化の高揚を目指す
			生活デザイン	家政	生活デザイン、生活教養、生活工学	社会の変化に対応し豊かな生活設計を創造する
			国際経済2クラス	商業	国際経済、第二外国語	国際間の経済活動に対応する能力と態度を養う
H 13	商業	大 分 商 業	国際コミュニケーション	普通	国際理解、第二外国語	会話能力を育てるとともに、国際理解を深める
			家庭	家庭	社会福祉実習、基礎看護	福祉や介護に関する専門的知識と技術を学ぶ
			総合	総合	郷土と文学、マルチメディア	個性を伸ばし、主体的な進路選択能力を養う
H 14	商業	山 香 農 業	総合3クラス	商業・家政・普通	郷土と文学、マルチメディア	個性を伸ばし、主体的な進路選択能力を養う
			総合2クラス	普通・商業	郷土の自然・歴史・文化、空調設備	個性を伸ばし、主体的な進路選択能力を養う
			総合1クラス	普通	理数数学、理数物理、理数化学、理数生物	科学的・数学的に考察し、処理する能力を高める
H 15	商業	三 重 農 業	総合3クラス	商業系・家庭系・普通	郷土史、第2外国語、マルチメディア	個性を伸ばし、主体的な進路選択能力を養う
			国際農業	農業経営	国際農業、国際経済、国際森林保護	国際感覚を身に付けた中核農業者を育成する
			第2外国語	普通	第2外国語(アジア諸国等言語)、観光	国際理解を深め、英語等の会話能力を育てる
H 16	商業	別 府 商 業	情報経営2クラス	流通経済2クラス	ビジネス情報、マルチメディア	情報分析し、活用する知識と技術を習得する
			電気電子	電気、電子	両科を統合	
			生活デザイン	新設	生活デザイン、フードデザイン	食生活や保育・介護等の知識・技術を習得する
H 17	商業	大 分 西	総合6クラス	普通	グローバルコミュニケーション、看護基礎医学	個性を伸ばし、主体的な進路選択能力を養う
			食品・海洋開発・海洋技術	総合実習、課題研究、ダイビング	食品・海洋開発・海洋技術の3科を海洋生産・海洋技術の2科に改編	
			農業経営・園芸流通	農業経営・園芸流通	農業経営・園芸流通の2学科を農業経営に改編(統合)	
H 18	商業	三 重 農 業	農業経営	農業経営	農業経営、園芸流通	農業経営・園芸流通の2学科を農業経営に改編(統合)
			園芸流通	園芸	園芸	園芸
			園芸	園芸	園芸	園芸
H 19	工業	佐 伯 鶴 岡	メディア科学	新設	ネットワークシステム、文書デザイン、図形と画像処理	コンピュータの仕組みやネットワーク、映像音声のデジタル化についての知識・技術を習得
			キャリアビジネス	新設	簿記、会計、財務諸表論	会計や販売についての専門的知識・技術を習得する
			システム工業	土木・電子機械	キャリアアップ科目、生産システム技術	ものづくりに必要なシステム技術(企画・設計から加工・組立)を習得する
H 20	商業	宇 佐 産 業 科 学	グリーン環境	農業経営・農業土木	農業経営、生物活用、グリーンライフ、食の安全	食の安全・安心及び環境保全をキーワードとした農業に関する基本的知識を習得する
			ビジネス管理	新設	ビジネス基礎、商業技術、簿記、文書デザイン	経営、流通、起業など経済システムの基礎・基本的知識を習得する
			植物バイオ	園芸	植物バイオ、草花、野菜、果樹、食品流通	園芸作物の栽培や管理の仕方の学習及び経営・流通の基礎的知識・技術を習得する
H 21	工業	国 東	メカトロニクス	新設	機械設計、機械製図、機械工作、機械実習	工業機械の仕組みや取扱いの学習及び電子・情報の基礎的知識・技術を習得する
			情報システム工学	新設	電気基礎、電気製図、電気実習、電子回路	I Cの仕組みやセンサーの働き等の電子技術及び機械、情報の基礎的知識・技術を習得する
			商業	商業	商業技術、原簿計算、簿記実習、OA事務、文書デザイン	簿記や情報処理の系統的な学習及びビジネスに関する基礎的知識・技術を習得する
H 22	工業	中 津 東 時 制	機械	新設	機械設計、機械工作、原簿簿、工業管理技術、自動車工学	設計・製図・工作を始めとする機械に関する知と技能・技術を習得する
			電気	新設	電気基礎、電気機器、電力技術、電子計測制御	電気工学を基礎とし、その応用としてロボット・コンピュータなどの先端技術にも対応できる。実践的な技術を習得する
			土木	新設	土木製図、建築製図、土木施工、土木構造設計、社会基礎工学	社会基礎整備に関する専門的知識を学習し、情報社会に対応できる土木・建築技術を習得する
H 23	商業	大 分 南	生産システム	新設	材料技術基礎、生産システム技術、工業管理技術、簿記、ビジネスIT、商品と流通	ものづくりからビジネスまで総合的に学習し、素材・生産・商品・物流システム等の知識・技術を習得する
			ビジネス会計	新設	簿記、会計実務、ビジネス実務、会計システム、財務会計	簿記・会計分野を中心とした経理事務に関する専門的知識・技術を習得する
			ビジネス情報	新設	ビジネス情報、EUC、文書デザイン、ネットワーク管理、情報応用	ビジネスに必要な情報の収集・処理・管理・表現など情報活用に関する知識・技術を習得する
H 24	工業	津 久 見	課題研究	新設	課題研究、実習、工業技術基礎	ものづくり全般の学習、資格取得
			課題研究	新設	課題研究、総合実践、簿記	ビジネス全般の学習、資格取得
			総合	新設	総合実習、水産基礎、海洋環境	海洋生産・海洋技術の2科を水産・海洋の知識・技術を学習する海洋の1学科に改編
H 25	商業	大 分 東	総合	新設	ビジネス基礎、商業技術、簿記	
			福祉	新設	社会福祉基礎、介護実習、コミュニケーション研修	介護福祉士の受験資格の取得。社会福祉の増進に寄与する創造的な能力と実践的な態度を育てる。
			生産機械	新設	機械工作、機械設計、自動車工学	機械に関する知識と技術を習得する。豊富な実習と企業体験を通して即戦力を身につける。
H 26	農業	玖 珠 農 業	電気電子	新設	電気基礎、電気機器、電子回路、電子計測制御	電力技術、電気保全、コンピュータ、通信等の知識と、実践的で総合力のある技術を習得する
			会計システム	新設	簿記、会計、原簿計算	経営管理や経営分析に関する知識と技術を習得する。
			マーケティング	新設	マーケティング、ビジネス情報、プログラミング	新製品の企画やビジネスモデルの提案ができる技能を習得する。
H 27	農業	日 出 合 併	農業経営	新設	総合実習、農業経営、食品流通、生物活用	安心安全な農産物の生産と地域農業の振興を担う農業経営者に必要な知識と技術を身につける。
			機械電子	新設	機械工作、機械設計、電気基礎、製図	機械や電気・電子などに関する科目を学習し、基礎から応用に至る専門的知識や技術の習得と資格取得への取組を通して、実践的な力を身につける。
			園芸	新設	園芸実習、園芸情報処理、バイオテクノロジー	食・環境に関する学習を通して、栽培技術と豊かな食をプロデュースする専門力を磨く。
H 28	農業	玖 珠 農 業	園芸デザイン	新設	総合実習、園芸デザイン、花と緑のデザイン	緑・環境に関する学習を通して、栽培技術と生活環境をクリエイトする専門力を磨く。
			園芸	新設	総合実習、園芸デザイン、花と緑のデザイン	緑・環境に関する学習を通して、栽培技術と生活環境をクリエイトする専門力を磨く。
			園芸	新設	総合実習、園芸デザイン、花と緑のデザイン	緑・環境に関する学習を通して、栽培技術と生活環境をクリエイトする専門力を磨く。



8 普通科におけるコースの設置状況

学校名	コース名	設置等年度
由布	情報ビジネスコース	平成4年度
津久見	情報経理コース	平成5年度
安心院	食文化コース	平成5年度
	園芸マネージメントコース	平成5年度
	情報コース	平成5年度
森	情報コース	平成8年度
臼杵	数理コース	平成9年度
竹田	数理コース	平成10年度
中津南耶馬溪校	キャリアマスターコース	平成18年度
由布	観光コース	平成22年度

9 新設校、廃止校及び休校等一覧表

(幼稚園、専修学校及び各種学校を除く。)

総括表

Table with columns: 新設校 (平成6年度～平成26年度), 学校種別, 年月日, 設置者名, 学校名, 備考. Includes rows for elementary, middle, and high schools.

Table with columns: 廃止校等 (平成6年度～平成26年度), 学校種別, 年月日, 設置者名, 学校名, 備考. Includes rows for elementary, middle, and high schools.

Table with columns: 廃止校等 (平成6年度～平成26年度), 学校種別, 年月日, 設置者名, 学校名, 備考. Includes rows for elementary, middle, and high schools.

Table with columns: 休校 (平成26年5月1日現在), 学校種別, 年月日, 設置者名, 学校名, 備考. Includes rows for elementary and middle schools.

Table with columns: 廃止校等 (平成6年度～平成26年度), 学校種別, 年月日, 設置者名, 学校名, 備考. Includes rows for elementary and middle schools.

統計表

学校別学級数及び児童数

市町村名	学校名		学級数											児童数										特別支援学級児童
	本校	分校	合計	学式								複式学級	特別支援学級	合計	学年別児童数									
				計	1年	2年	3年	4年	5年	6年	計				1年	2年	3年	4年	5年	6年				
25年度計	291	11	2,843	2,385	484	409	347	360	364	421	133	325	60,517	59,552	9,853	9,494	9,673	9,997	10,071	10,464	965			
26年度計	287	9	2,835	2,360	477	418	342	363	353	407	134	341	59,814	58,806	9,884	9,826	9,458	9,650	9,960	10,028	1,008			
公立	287	9	2,835	2,360	477	418	342	363	353	407	134	341	59,814	58,806	9,884	9,826	9,458	9,650	9,960	10,028	1,008			
(公立内訳)																								
中津教育事務所	57	3	485	382	80	63	52	60	54	73	37	66	8,589	8,428	1,394	1,445	1,323	1,402	1,384	1,480	161			
別府教育事務所	47	1	457	379	77	69	55	55	58	65	22	56	9,596	9,433	1,570	1,527	1,554	1,579	1,609	1,594	163			
大分教育事務所	98	-	1,253	1,083	213	203	160	169	164	174	29	141	30,714	30,195	5,098	5,079	4,864	4,882	5,165	5,107	519			
佐伯教育事務所	29	-	208	169	37	27	23	26	30	19	20	3,477	3,429	569	577	523	582	606	572	48				
竹田教育事務所	23	2	168	130	27	21	19	19	19	25	12	26	2,575	2,525	436	424	401	410	422	432	50			
日田教育事務所	33	3	264	217	43	35	33	34	32	40	15	32	4,863	4,796	817	774	793	795	774	843	67			
中津市																								
南			8	6	1	1	1	1	1	1	0	2	163	159	26	33	28	27	23	22	4			
北			18	16	3	4	2	2	2	3	0	2	486	480	70	92	79	74	73	92	6			
豊			16	14	3	3	2	2	2	2	0	2	395	389	62	74	66	58	63	66	6			
小			18	16	3	3	2	2	3	3	0	2	510	505	89	82	78	75	89	92	5			
鶴			17	15	3	3	3	2	2	2	0	2	470	462	71	84	81	75	72	79	8			
大			24	21	4	5	3	3	3	3	0	3	661	645	94	125	108	114	99	105	16			
如			15	13	3	2	2	2	2	2	0	2	344	340	65	60	56	49	59	51	4			
三			8	6	1	1	1	1	1	1	0	2	108	102	18	17	12	15	19	21	6			
和			7	6	1	1	1	1	1	1	0	1	176	175	29	32	30	23	29	32	1			
今			7	6	1	1	1	1	1	1	0	1	185	181	31	23	23	34	31	39	4			
津			7	6	1	1	1	1	1	1	0	1	68	67	9	11	9	14	14	10	1			
秩			4	2	1	0	0	0	0	0	1	2	14	14	2	1	2	3	3	3	0			
深			8	6	1	1	1	1	1	1	0	2	122	120	34	16	20	19	15	16	2			
山			7	6	1	1	1	1	1	1	0	1	90	88	14	17	13	17	12	15	2			
真			6	6	1	1	1	1	1	1	0	0	86	86	12	13	15	14	17	15	0			
樋			4	2	1	0	0	0	0	0	1	2	23	23	1	7	4	1	4	6	0			
上			5	4	1	0	0	1	1	1	1	0	53	53	5	9	5	15	10	9	0			
城			7	6	1	1	1	1	1	1	0	1	58	56	6	11	8	14	7	10	2			
下			4	2	1	0	0	0	0	0	1	2	19	19	2	3	5	5	1	3	0			
津			3	1	0	0	0	0	0	0	1	2	6	6	0	1	2	1	1	1	0			
山			7	6	1	1	1	1	1	1	0	1	87	85	12	9	10	21	16	17	2			
三			22	20	4	4	3	3	3	3	0	2	566	560	107	97	88	81	94	93	6			
沖																								
中津市計	22		222	186	37	34	27	27	28	33	9	27	4,690	4,615	759	817	742	749	751	797	75			
豊後高田市																								
高			16	13	3	2	2	2	2	2	0	3	360	351	77	57	51	63	49	54	9			
桂			12	10	2	2	1	2	1	2	0	2	254	250	38	51	36	44	38	43	4			
河			5	2	1	0	0	0	0	1	2	1	28	27	3	5	3	4	6	6	1			
内			5	2	1	0	0	0	0	1	2	1	43	40	7	6	6	5	8	8	3			
甲			5	2	1	0	0	0	0	1	2	1	34	33	9	5	5	1	10	3	1			
地			6	4	1	1	1	1	0	0	1	1	57	53	10	7	12	11	5	8	4			
草			5	2	1	0	0	0	0	0	1	2	24	22	2	4	5	4	4	3	2			
崎			5	2	1	0	0	0	0	0	1	2	14	12	1	2	2	2	3	2	2			
染			5	2	1	0	0	0	0	0	1	2	29	28	2	2	5	7	7	5	1			
野			6	6	1	1	1	1	1	1	0	0	79	79	13	14	8	13	12	19	0			
浦			7	6	1	1	1	1	1	1	0	1	93	92	9	11	13	18	19	22	1			
地																								
三			77	51	14	7	6	7	5	12	13	13	1,015	987	171	164	146	172	161	173	28			
香																								
真																								
豊後高田市計	11		77	51	14	7	6	7	5	12	13	13	1,015	987	171	164	146	172	161	173	28			
宇佐市																								
天			7	6	1	1	1	1	1	1	0	1	75	73	6	19	13	7	14	14	2			
長			6	4	1	0	0	1	1	1	1	1	46	44	5	6	2	14	8	9	2			
横			4	2	1	0	0	0	0	1	2	0	33	33	7	7	3	6	6	4	0			
山			7	6	1	1	1	1	1	1	0	1	88	85	13	15	10	19	16	12	3			
口			7	6	1	1	1	1	1	1	0	1	104	102	18	20	10	19	22	13	2			
家			7	6	1	1	1	1	1	1	0	1	111	109	19	14	24	9	19	24	2			
八			16	13	2	3	2	2	2	2	0	3	330	320	47	63	53	55	51	51	10			
日			12	10	2	1	1	2	2	2	0	2	233	230	39	26	35	45	41	44	3			
市			11	8	1	1	1	2	1	2	0	3	203	197	35	26	24	40	29	43	6			
柳			7	6	1	1	1	1	1	1	0	1	79	78	14	13	11	11	12	17	1			
夕			4	2	1	0	0	0	0	1	2	0	36	36	7	5	4	8	5	7	0			
浦			7	6	1	1	1	1	1	1	0	1	81	79	15	16	11	12	12	13	2			
洲			8	6	1	1	1	1	1	1	0	2	123	117	23	12	21	27	17	17	6			
長			3	1	1	0	0	0	0	0	2	0	23	23	5	0	5	3	6	4	0			
和			13	12	2	2	2	2	2	2	0	1	347	345	35	60	62	59	66	63	2			
封			13	12	2	2	2	2	2	2	0	1	285	281	50	53	47	40	46	45	4			
北			5	2	1	0	0	0	0	1	2	1	27	26	7	4	5	2	4	4	1			
馬			0	0									0	0										
城			4	2	1	0	0	1	0	0	2	0	37	37	5	2	5	11	8	6	0			
佐			1																					

学校別学級数及び児童数

市町村名	学校名		学級数										児童数								特別支援学級児童		
	本校	分校	合計	単式学級						複式学級	特別支援学級	合計	学年別児童数										
				計	1年	2年	3年	4年	5年				6年	計	1年	2年	3年	4年	5年	6年			
	安津院内四日院	安心院	-	7	6	1	1	1	1	1	1	0	1	139	137	27	24	20	20	21	25	2	
		房田	-	5	2	1	0	0	0	0	1	2	1	23	22	4	7	2	1	1	7	1	
		佐田	-	4	2	1	0	0	0	0	1	2	0	42	42	8	4	6	8	6	10	0	
		院内中部	上院内	7	6	1	1	1	1	1	1	0	1	62	60	9	6	9	8	18	10	2	
		院内南部		2	2	0	1	0	1	0	0	0	0	2	2	0	1	0	1	0	0	0	
		市内北部		11	10	2	2	1	2	1	2	0	1	267	264	49	43	40	41	34	57	3	
		院内北部		8	6	1	1	1	1	1	1	0	2	87	83	17	18	13	14	10	11	4	
		宇佐市計	24	3	186	145	29	22	19	26	21	28	15	26	2,884	2,826	464	464	435	481	472	510	58
別府市	(休)	境川	-	18	14	3	3	2	2	2	0	4	461	444	69	69	80	77	75	74	17		
		西立	-	7	6	1	1	1	1	1	0	1	150	149	27	14	20	30	23	35	1		
		南立	-	16	14	3	3	2	2	2	2	0	2	385	376	64	63	68	60	61	60	9	
		龜川	-	13	11	2	2	1	2	2	2	0	2	346	342	56	59	35	69	58	65	4	
		朝日	湯山	23	21	5	4	3	3	3	3	0	2	611	600	122	92	93	90	98	105	11	
		石垣		-	19	17	3	3	3	3	3	2	0	2	501	495	70	88	85	84	88	80	6
		青東山		-	16	14	3	3	2	2	2	2	0	2	394	383	66	65	66	67	71	48	11
		東上	-	4	2	1	0	0	0	0	1	2	0	20	20	2	5	3	3	6	1	0	
		上鶴	-	15	13	2	3	2	2	2	2	0	2	338	332	39	65	54	52	57	65	6	
		春木	-	19	17	2	3	3	3	3	3	0	2	485	476	55	75	86	84	86	90	9	
		緑大	-	12	10	2	2	2	1	2	1	0	2	254	249	52	36	46	39	41	35	5	
		平南	-	13	11	2	2	2	1	2	2	0	2	279	275	46	49	44	40	50	46	4	
		別府中央	-	14	13	3	2	2	2	2	2	0	1	392	387	66	53	68	59	62	79	5	
		別府市計	15	1	218	187	36	35	29	28	30	29	2	29	5,225	5,122	846	824	856	854	868	874	103
		杵築市	(休)	八坂	-	7	6	1	1	1	1	1	0	1	138	136	26	20	21	23	25	21	2
東内	-			7	6	1	1	1	1	1	1	0	1	136	135	28	21	22	19	21	24	1	
大杵北	-			5	4	1	1	0	0	1	1	1	0	66	66	9	12	3	11	16	15	0	
杵築江	-			21	19	4	3	3	3	3	3	0	2	515	506	92	88	87	81	79	79	9	
護豊山	-			4	2	1	0	0	0	0	1	2	0	40	40	5	8	4	6	8	9	0	
豊山	-			7	6	1	1	1	1	1	1	0	1	76	75	14	10	13	13	15	10	1	
東山	-			6	6	1	1	1	1	1	1	0	0	66	66	9	13	9	14	11	10	0	
立上	-			4	2	1	0	0	0	0	1	2	0	19	19	4	3	1	2	2	7	0	
立向山	-			8	6	1	1	1	1	1	1	0	2	190	184	32	27	32	29	33	31	6	
大田	-			2	1	0	1	0	0	0	0	1	0	13	13	0	3	0	7	3	0	0	
杵築市計	14				88	67	15	11	8	8	10	15	13	8	1,369	1,347	232	223	207	224	229	232	22
国東市	(休)			竹田津	-	4	2	1	0	0	0	1	2	0	31	31	8	2	6	6	4	5	0
				伊熊	-	7	6	1	1	1	1	1	1	0	1	85	84	11	15	17	10	18	13
		富来	-	7	4	1	0	0	1	1	1	1	2	44	41	8	6	5	7	9	6	3	
		国小	-	6	6	1	1	1	1	1	1	0	0	95	95	17	12	15	13	17	21	0	
		旭日	-	11	9	1	2	1	2	2	1	0	2	238	236	28	37	38	49	45	39	2	
		武藏	-	5	4	1	1	1	0	0	1	1	0	47	47	4	9	8	7	7	12	0	
		武藏	-	4	2	1	1	0	0	0	0	2	0	41	41	6	11	4	6	6	8	0	
		武藏	-	7	6	1	1	1	1	1	1	0	1	168	166	29	25	24	30	36	22	2	
		武藏	-	4	3	1	0	1	0	0	1	1	0	29	29	3	0	11	6	4	5	0	
		武藏	-	10	8	2	1	1	1	1	1	2	0	227	220	38	33	33	36	39	41	7	
国東市計	11		74	58	13	10	8	8	8	11	7	9	1,225	1,208	192	186	201	209	213	207	17		
姫島村	1		7	6	1	1	1	1	1	1	0	1	70	68	11	9	13	16	10	9	2		
姫島村計	1		7	6	1	1	1	1	1	1	0	1	70	68	11	9	13	16	10	9	2		
日出町	(休)	豊日	-	17	15	3	3	2	3	2	2	0	2	452	448	80	67	66	93	67	75	4	
		出藤	-	16	14	3	3	2	2	2	2	0	2	420	415	63	83	74	51	74	70	5	
		原川	-	7	6	1	1	1	1	1	1	0	1	179	178	35	26	29	29	30	1		
		崎神	-	16	14	3	3	2	2	2	2	0	2	375	369	69	62	65	58	60	55	6	
		大南	-	14	12	2	2	2	2	2	2	0	2	281	278	42	47	43	45	59	42	3	
		日出町計	6		70	61	12	12	9	10	9	9	0	9	1,707	1,688	289	285	277	276	289	272	19
大分市	(休)	金池	-	26	24	4	5	3	4	4	4	0	2	734	725	116	130	105	125	128	121	9	
		長浜	-	10	9	2	2	1	2	1	1	0	1	246	244	57	36	32	44	37	38	2	
		荷揚	-	6	6	1	1	1	1	1	1	0	0	187	187	26	25	27	33	36	40	0	
		中島	-	15	12	2	2	2	2	2	2	0	3	288	278	55	44	44	42	48	45	10	

学校別学級数及び児童数

市 町 村 名	学 校 名		学 級 数											児 童 数								特別支援 学級児童
	本 校	分校	合計	学 式						複 式 学 級	特別支 援学級	合計	年 別 児 童 数									
				計	1年	2年	3年	4年	5年				6年	計	1年	2年	3年	4年	5年	6年		
(休)	春日町	-	22	20	4	4	3	3	3	3	0	2	623	613	110	114	96	96	92	105	10	
	大南八幡	-	19	15	3	3	2	3	2	2	0	4	446	432	74	64	72	83	72	67	14	
	大南八幡	-	25	22	5	4	3	4	3	3	0	3	710	693	148	93	107	130	111	104	17	
	大南八幡	-	7	6	1	1	1	1	1	1	0	1	178	176	34	19	25	27	34	37	2	
	大南八幡	-	4	2	1	0	0	0	0	0	1	2	0	44	44	8	11	2	4	10	9	0
	大南八幡	-	30	26	4	5	4	4	5	4	0	4	883	863	116	129	139	152	167	160	20	
	大南八幡	-	19	17	3	3	2	3	3	3	0	2	519	509	85	90	76	81	82	95	10	
	大南八幡	-	16	14	3	3	2	2	2	2	0	2	427	415	74	76	63	57	75	70	12	
	大南八幡	-	17	15	3	3	2	3	2	2	0	2	459	454	69	90	73	81	65	76	5	
	大南八幡	-	19	16	3	3	2	3	2	3	0	3	542	527	84	80	75	102	78	108	15	
	大南八幡	-	7	7	1	2	1	1	1	1	0	0	206	206	33	44	29	32	34	34	0	
	大南八幡	-	14	12	2	2	2	2	2	2	0	2	285	279	38	57	43	54	42	45	6	
	大南八幡	-	14	12	2	2	2	2	2	2	0	2	322	311	56	43	47	51	63	51	11	
	大南八幡	-	35	31	6	6	5	5	4	5	0	4	1,009	989	155	154	165	172	160	183	20	
	大南八幡	-	30	27	6	5	4	4	4	4	0	3	883	870	167	141	148	134	144	136	13	
	大南八幡	-	16	14	3	3	2	2	2	2	0	2	393	387	68	73	63	67	55	61	6	
	大南八幡	-	6	6	1	1	1	1	1	1	0	0	158	158	25	26	24	32	28	23	0	
	大南八幡	-	30	29	6	6	4	4	5	4	0	1	951	947	167	173	150	147	184	126	4	
	大南八幡	-	17	15	3	2	2	3	3	3	0	2	434	427	63	59	54	79	82	90	7	
	大南八幡	-	4	2	1	0	0	0	0	1	2	0	28	28	3	6	6	1	6	6	0	
	大南八幡	-	13	12	2	2	2	2	2	2	0	1	270	265	42	49	48	41	44	41	5	
	大南八幡	-	4	2	1	0	0	0	0	1	2	0	23	23	4	2	7	3	5	2	0	
	大南八幡	-	28	26	5	5	4	4	4	4	0	2	809	801	138	130	124	127	149	133	8	
	大南八幡	-	22	20	4	4	3	3	3	3	0	2	593	585	93	105	98	81	99	109	8	
	大南八幡	-	18	16	3	3	2	3	2	3	0	2	475	467	72	80	70	83	70	92	8	
	大南八幡	-	23	20	4	4	3	3	3	3	0	3	640	624	107	95	107	93	115	107	16	
	大南八幡	-	33	28	6	6	4	4	4	4	0	5	948	919	164	166	150	154	152	133	29	
	大南八幡	-	8	6	1	1	1	1	1	1	0	2	165	160	29	23	20	28	30	30	5	
	大南八幡	-	14	13	2	3	2	2	2	2	0	1	307	301	47	63	54	42	52	43	6	
	大南八幡	-	27	25	6	4	4	3	4	4	0	2	771	763	154	116	138	97	124	134	8	
	大南八幡	-	20	18	3	4	3	2	3	3	0	2	495	487	76	94	92	57	85	83	8	
	大南八幡	-	19	17	3	3	3	3	2	3	0	2	496	491	75	78	85	81	76	96	5	
	大南八幡	-	14	12	2	2	2	2	2	2	0	2	361	353	52	58	57	58	71	57	8	
	大南八幡	-	14	12	2	2	2	2	2	2	0	2	340	335	60	58	46	60	56	55	5	
	大南八幡	-	30	27	5	6	4	4	4	4	0	3	906	891	131	153	153	146	158	150	15	
	大南八幡	-	6	6	1	1	1	1	1	1	0	0	135	135	21	18	33	18	17	28	0	
	大南八幡	-	6	6	1	1	1	1	1	1	0	0	45	45	7	7	8	8	11	4	0	
	大南八幡	-	3	1	1	0	0	0	0	0	2	0	14	14	5	1	2	0	3	3	0	
	大南八幡	-	2	1	0	0	1	0	0	0	1	0	13	13	0	0	6	0	3	4	0	
	大南八幡	-	6	6	1	1	1	1	1	1	0	0	116	116	20	18	22	18	20	18	0	
	大南八幡	-	5	4	1	0	0	1	1	1	1	0	40	40	1	4	6	9	10	10	0	
	大南八幡	-	7	6	1	1	1	1	1	1	0	1	100	98	14	16	17	17	18	16	2	
	大南八幡	-	0	0									0	0								
	大南八幡	-	22	20	4	4	3	3	3	3	0	2	604	599	99	107	85	97	103	108	5	
大南八幡	-	17	15	3	3	2	2	3	2	0	2	482	473	82	85	63	79	92	72	9		
大南八幡	-	10	8	2	2	1	1	1	1	0	2	228	218	37	41	37	35	31	37	10		
大南八幡	-	14	12	2	2	2	2	2	2	0	2	317	306	55	47	55	50	48	51	11		
大南八幡	-	14	12	2	2	2	2	2	2	0	2	325	322	59	53	63	46	51	50	3		
大南八幡	-	21	19	3	4	3	3	3	3	0	2	589	580	88	109	100	98	95	90	9		
大南八幡	-	14	12	2	2	2	2	2	2	0	2	291	285	50	39	47	42	52	55	6		
大南八幡	-	18	16	3	3	2	3	2	3	0	2	505	502	80	70	74	95	78	105	3		
大南八幡	-	16	14	3	2	2	2	2	3	0	2	385	380	63	60	45	62	64	86	5		
大南八幡	-	22	19	4	4	3	3	3	2	0	3	607	590	110	110	96	97	99	78	17		
大南八幡	-	8	6	1	1	1	1	1	1	0	2	137	130	28	28	21	23	14	16	7		
大南八幡	-	31	29	6	5	5	4	5	4	0	2	951	946	167	150	164	143	168	154	5		
大南八幡	-	31	28	6	6	4	4	4	4	0	3	889	877	151	172	153	134	134	133	12		
大南八幡	-	31	28	6	6	4	4	4	4	0	3	985	969	178	170	149	155	157	160	16		
大分市	計	61	999	881	172	167	131	137	135	139	10	108	26,312	25,865	4,390	4,352	4,160	4,203	4,387	4,373	447	
白杵市	佐志	-	4	2	1	0	0	0	0	1	2	0	21	21	4	3	2	4	5	3	0	
白杵市	下江	-	4	2	1	1	0	0	0	0	2	0	40	40	7	7	7	7	7	5	0	
白杵市	下海	-	7	6	1	1	1	1	1	1	0	1	118	114	15	20	17	20	20	22	4	
白杵市	下北	-	8	7	1	2	1	1	1	1	0	1	188	184	28	39	28	31	35	23	4	
白杵市	上下	-	6	4	1	0	0	1	1	1	1	1	46	45	4	6	8	7	10	10	1	
白杵市	南下	-	8	7	1	2	1	1	1	1	0	1	189	188	33	36	22	28	34	35	1	
白杵市	浜	-	16	14	3	3	2	2	2	2	0	2	419	413	74	62	64	71	73	69	6	

学校別学級数及び児童数

市町村名	学校名		学級数										児童数								特別支援学級児童	
	本校	分校	合計	単式学級						複式学級	特別支援学級	合計	学年別児童数									
				計	1年	2年	3年	4年	5年				6年	計	1年	2年	3年	4年	5年	6年		
	福良ヶ丘	-	8	6	1	1	1	1	1	1	0	2	132	125	12	19	24	15	20	35	7	
	白川	-	13	11	1	2	2	2	2	2	0	2	281	275	30	47	44	45	57	52	6	
	野津	-	4	3	0	0	0	1	1	1	1	0	34	34	0	4	5	11	8	6	0	
	南白	-	11	9	2	2	1	2	1	1	0	2	233	230	46	47	18	42	40	37	3	
	野津南	-	7	6	1	1	1	1	1	1	0	1	52	49	8	9	11	6	9	6	3	
白杵市計	13		104	83	15	16	11	14	13	14	6	15	1,824	1,786	276	306	262	298	331	313	38	
津久見市(休)	長堅	-	0	0									0	0								
	青久	-	6	6	1	1	1	1	1	1	0	0	74	74	13	9	17	7	12	16	0	
	千怒	-	9	7	2	1	1	1	1	1	0	2	203	199	39	30	34	26	36	34	4	
	(休)	-	15	13	2	2	2	2	2	3	0	2	341	338	45	55	63	43	62	70	3	
	(休)	-	7	6	1	1	1	1	1	1	0	1	178	177	27	26	37	28	27	32	1	
	(休)	-	0	0									0	0								
	(休)	-	0	0									0	0								
	(休)	-	0	0									0	0								
	(休)	-	0	0									0	0								
	(休)	-	4	2	1	0	0	0	0	0	1	2	0	0								
津久見市計	11		41	34	7	5	5	5	5	7	2	5	807	799	127	121	152	105	140	154	8	
由布市	石城	-	6	4	1	1	1	1	0	0	1	1	39	37	6	7	6	7	4	7	2	
	由布	-	19	16	3	3	3	3	2	2	0	3	416	409	71	72	68	60	67	71	7	
	挾谷	-	21	18	3	4	3	3	3	2	0	3	505	498	90	92	83	88	87	58	7	
	阿大	-	6	6	1	1	1	1	1	1	0	0	53	53	6	9	4	11	13	10	0	
	東津	-	7	6	1	1	1	1	1	1	0	1	72	70	9	8	14	15	14	10	2	
	西庄	-	4	2	1	0	0	0	0	0	1	2	8	8	1	1	2	1	2	0	0	
	阿蘇	-	7	6	1	1	1	1	1	1	0	1	96	95	11	11	17	14	26	16	1	
	湯野	-	6	6	1	1	1	1	1	1	0	0	98	98	20	17	17	13	11	20	0	
	布川	-	3	1	1	0	0	0	0	0	2	0	11	11	1	0	4	1	2	3	0	
	塚原	-	4	2	1	0	0	0	0	0	1	2	0	18	18	3	1	3	2	5	4	
由布市計	13		109	85	19	15	13	13	11	14	11	13	1,771	1,745	305	300	290	276	307	267	26	
佐伯市	佐伯	-	13	12	2	2	2	2	2	2	0	1	317	314	58	44	47	51	58	56	3	
	東鶴	-	7	6	1	1	1	1	1	1	0	1	183	181	30	28	25	32	32	34	2	
	上堅	-	19	18	4	3	3	3	3	2	0	1	516	515	94	84	88	86	93	70	1	
	大八	-	11	10	2	2	2	1	2	1	0	1	257	256	41	48	49	34	45	39	1	
	幡上	-	4	2	1	0	0	1	0	0	2	0	24	24	3	4	2	8	5	2	0	
	西下	-	7	6	1	1	1	1	1	1	0	1	108	106	19	19	11	22	13	22	2	
	堅浦	-	6	4	1	1	0	0	1	1	1	1	33	32	4	3	4	4	14	3	1	
	山立	-	7	6	1	1	1	1	1	1	0	1	139	136	18	27	16	25	24	26	3	
	青木	-	4	2	1	1	0	0	0	0	2	0	19	19	2	3	2	4	6	2	0	
	東立	-	7	6	1	1	1	1	1	1	0	1	63	62	9	15	9	8	10	11	1	
	明上	-	7	6	1	1	1	1	1	1	0	1	79	78	7	10	6	22	10	23	1	
	野上	-	7	6	1	1	1	1	1	1	0	1	130	128	21	29	18	19	30	11	2	
	切畑	-	7	6	1	1	1	1	1	1	0	1	190	185	26	27	30	31	38	33	5	
	直川	-	7	6	1	1	1	1	1	1	0	1	91	90	22	15	14	14	8	17	1	
	吹	-	7	6	1	1	1	1	1	1	0	1	65	63	9	5	13	13	11	12	2	
	(休)	-	4	2	1	0	0	0	0	0	1	2	0	29	29	3	4	6	2	7	0	
	(休)	-	7	6	1	1	1	1	1	1	0	1	96	93	14	15	17	14	16	17	3	
	(休)	-	0	0									0	0								
	(休)	-	5	4	1	0	0	1	1	1	1	0	0	40	40	5	8	4	7	8	8	0
	(休)	-	4	2	1	0	0	0	0	0	1	2	0	24	24	4	4	2	4	6	4	0
	(休)	-	5	4	1	0	0	1	1	1	1	0	0	47	47	6	6	4	10	7	14	0
	(休)	-	4	3	1	1	0	1	0	0	1	0	0	10	10	1	2	0	2	4	1	0
	(休)	-	4	2	1	0	0	0	0	0	1	2	0	27	27	4	4	2	5	8	4	0
(休)	-	4	2	1	0	0	0	0	0	1	2	0	27	27	9	4	2	6	2	4	0	
(休)	-	7	6	1	1	1	1	1	1	0	1	79	76	15	12	9	14	19	7	3		
(休)	-	0	0									0	0									
(休)	-	4	2	1	0	0	0	0	0	1	2	0	29	29	1	4	4	6	7	7	0	
(休)	-	2	1	1	0	0	0	0	0	1	0	0	10	10	1	7	2	0	0	0		
(休)	-	24	21	4	4	3	3	3	3	4	0	3	664	649	115	111	105	112	94	112	15	
(休)	-	7	6	1	1	1	1	1	1	0	1	66	65	11	13	10	10	11	10	1		
(休)	-	7	6	1	1	1	1	1	1	0	1	115	114	17	22	22	17	20	16	1		
佐伯市計	29	2	208	169	37	27	23	26	26	30	19	20	3,477	3,429	569	577	523	582	606	572	48	

学校別学級数及び児童数

市 町 村 名	学 校 名		学 級 数										児 童 数								特別支援 学級児童			
	本 校	分校	合計	学 式 学 級						複 式 学 級	特別支 援学級	合計	年 別 児 童 数											
				計	1年	2年	3年	4年	5年				6年	計	1年	2年	3年	4年	5年	6年				
竹 田 市	豊南祖菅城 萩 白久都宮直竹	岡部	8	6	1	1	1	1	1	1	1	0	2	58	56	4	13	9	10	8	12	2		
		峰	8	6	1	1	1	1	1	1	1	0	2	180	176	34	29	33	26	33	21	4		
		生原	5	2	1	0	0	0	0	1	2	1	1	34	33	6	2	3	7	6	9	1		
		丹住	5	2	1	0	0	0	0	1	2	1	1	31	30	3	3	6	4	5	9	1		
		野台	4	2	1	0	0	0	0	1	2	0	1	24	24	8	2	5	4	3	2	0		
		入田	7	6	1	1	1	1	1	1	1	0	1	111	109	21	18	23	17	17	13	2		
			4	2	1	1	0	0	0	0	2	0	0	40	40	5	11	9	3	7	5	0		
			8	6	1	1	1	1	1	1	1	0	2	70	67	12	12	13	5	11	14	3		
			6	6	1	1	1	1	1	1	1	0	0	47	47	5	8	8	8	10	8	0		
			4	2	1	0	0	0	0	1	2	0	0	20	20	6	2	1	6	1	4	0		
竹 田 市 計	12		73	52	12	8	7	7	7	11	10	11	874	855	151	145	150	125	144	140	19			
		豊 後 大 野 市	尾枝	5	2	1	0	0	0	0	1	2	1	37	35	9	7	3	7	6	3	2		
			重東	7	6	1	1	1	1	1	1	0	1	87	86	21	14	12	14	12	13	1		
			三新	17	14	3	2	2	2	2	2	3	0	387	377	61	56	62	62	65	71	10		
			清大	15	14	3	3	2	2	2	2	2	0	342	338	60	64	47	59	53	55	4		
			野野	7	6	1	1	1	1	1	1	0	1	61	60	4	13	7	12	13	11	1		
			犬千	7	6	1	1	1	1	1	1	1	0	88	87	18	19	4	12	16	18	1		
			朝緒	8	6	1	1	1	1	1	1	1	0	145	143	27	19	23	30	18	26	2		
				7	6	1	1	1	1	1	1	1	0	172	170	28	27	31	21	31	32	2		
				7	6	1	1	1	1	1	1	1	0	96	95	17	14	17	18	11	18	1		
	7		6	1	1	1	1	1	1	1	0	115	111	16	20	18	18	23	16	4				
豊 後 大 野 市 計	11		95	78	15	13	12	12	12	14	2	15	1,701	1,670	285	279	251	285	278	292	31			
		日 田 市	宜限	19	18	3	3	3	3	3	3	0	1	534	531	83	90	87	83	97	91	3		
			若宮	10	9	2	2	1	1	1	1	2	0	1	239	238	47	44	36	32	28	51	1	
			三芳	8	7	1	2	1	1	1	1	1	0	1	180	176	27	39	24	32	33	21	4	
			高瀬	15	13	3	2	2	2	2	2	2	0	2	340	336	66	50	53	64	44	59	4	
			光朝	8	6	1	1	1	1	1	1	1	0	2	220	217	34	29	39	39	38	38	3	
			日和	19	17	3	3	3	3	2	3	0	2	525	519	77	90	96	86	77	93	6		
			三有	7	6	1	1	1	1	1	1	1	0	1	127	126	22	20	20	28	21	15	1	
			大石	11	9	2	2	1	2	1	1	1	0	2	251	247	47	44	40	45	38	33	4	
			井山	11	9	1	1	2	1	2	2	0	2	236	232	30	30	41	36	48	47	4		
津小	7		6	1	1	1	1	1	1	1	0	1	108	106	23	20	16	18	13	16	2			
日 田 市 計	18		177	152	27	26	24	25	24	26	1	24	3,658	3,606	609	581	597	597	589	633	52			
		九 重 町	飯上	6	6	1	1	1	1	1	1	0	0	124	124	19	23	18	18	22	24	0		
			野矢	6	6	1	1	1	1	1	1	0	0	88	88	17	18	9	16	13	15	0		
			飯田	4	2	1	0	0	0	0	1	2	0	24	24	3	3	4	5	3	6	0		
			淮南	5	4	1	1	1	1	0	0	1	0	59	59	8	12	14	13	6	6	0		
			山田	5	2	1	0	0	0	0	1	2	1	33	32	7	3	7	5	5	5	1		
				6	6	1	1	1	1	1	1	1	0	0	81	81	13	15	14	13	17	9	0	
				32	26	6	4	4	4	3	5	5	1	409	408	67	74	66	70	66	65	1		
			政 珠 町	(休)	森中央	13	11	2	2	2	1	2	2	0	2	249	246	45	39	46	36	35	45	3
					日出生	0	0									0	0							
小野原	4				2	1	0	0	0	0	1	2	0	12	12	1	1	2	1	5	2	0		
塚脇	1	0			0	0	0	0	0	0	1	0	3	3	0	0	2	1	0	0	0			
小杉	15	13			3	2	2	2	2	2	0	2	336	330	62	50	48	57	50	63	6			
河内	5	2			1	0	0	0	0	1	2	1	21	19	4	3	2	5	2	3	2			
春日	0	0											0	0										
北山	1	1			0	0	0	1	0	0	0	0	1	1	0	0	0	1	0	0	0			
八幡	7	6			1	1	1	1	1	1	1	0	1	109	107	21	17	21	17	16	15	2		
鳥屋	5	2			1	0	0	0	0	1	2	1	44	43	6	5	6	5	9	12	1			
政 珠 町 計	9	3	55	39	10	5	5	5	5	9	9	796	782	141	119	130	128	119	145	14				

学校別学級数及び生徒数

市 町 村 名	学 校 名		学 級 数							生 徒 数					
	本 校	分 校	合 計	単 式 学 級				複 式 学 級	特 別 支 援 学 級	合 計	学 年 別 生 徒 数				特 別 支 援 学 級 生 徒
				計	1年	2年	3年				計	1年	2年	3年	
25年度県計	133	1	1,212	1,067	396	333	338	0	145	31,147	30,766	10,093	10,252	10,421	381
26年度県計	133	1	1,203	1,045	393	322	330	0	158	30,882	30,422	10,120	10,071	10,231	460
公立	133	1	1,203	1,045	393	322	330	0	158	30,882	30,422	10,120	10,071	10,231	460
(公立内訳)															
中津教育事務所	23	0	186	159	57	50	52	0	27	4,540	4,473	1,451	1,453	1,569	67
別府教育事務所	19	0	199	169	66	50	53	0	30	5,100	5,019	1,689	1,630	1,700	81
大分教育事務所	43	1	547	485	187	148	150	0	62	15,511	15,284	5,109	5,085	5,090	227
佐伯教育事務所	15	0	82	70	26	22	22	0	12	1,844	1,812	606	605	601	32
竹田教育事務所	13	0	70	59	19	20	20	0	11	1,370	1,347	407	479	461	23
日田教育事務所	20	0	119	103	38	32	33	0	16	2,517	2,487	858	819	810	30
中津市	豊陽		15	13	5	4	4	0	2	420	411	123	144	144	9
	緑ヶ丘		20	18	8	5	5	0	2	624	616	234	194	188	8
	中津北		13	11	4	3	4	0	2	357	354	118	108	128	3
	城中津		11	9	3	3	3	0	2	277	268	75	88	105	9
	東津		11	9	3	3	3	0	2	252	249	71	85	93	3
	今津		5	4	1	1	2	0	1	109	107	37	29	41	2
	三光		8	6	2	2	2	0	2	164	161	57	56	48	3
	本耶馬		4	3	1	1	1	0	1	64	63	25	17	21	1
	山馬		3	3	1	1	1	0	0	77	77	18	30	29	0
	山国		4	3	1	1	1	0	1	49	48	14	17	17	1
中津市計	10	0	94	79	29	24	26	0	15	2,393	2,354	772	768	814	39
豊後高田市	高田		12	11	4	4	3	0	1	345	340	113	126	101	5
	河内		3	3	1	1	1	0	0	21	21	8	4	9	0
	都甲		3	3	1	1	1	0	0	44	44	16	14	14	0
	田染		3	3	1	1	1	0	0	22	22	6	8	8	0
	真玉		4	3	1	1	1	0	1	70	68	26	15	27	2
	香々地		3	3	1	1	1	0	0	72	72	19	27	26	0
豊後高田市計	6	0	28	26	9	9	8	0	2	574	567	188	194	185	7
宇佐市	北		8	7	2	2	3	0	1	204	203	57	63	83	1
	西		15	12	4	4	4	0	3	369	362	106	120	136	7
	長洲		12	10	4	3	3	0	2	307	302	95	94	113	5
	宇佐		7	6	2	2	2	0	1	134	131	47	38	46	3
	川内		11	10	4	3	3	0	1	314	312	101	101	110	2
	院心		4	3	1	1	1	0	1	85	83	29	28	26	2
	安院		7	6	2	2	2	0	1	160	159	56	47	56	1
宇佐市計	7	0	64	54	19	17	18	0	10	1,573	1,552	491	491	570	21
別府市	山の		13	11	5	3	3	0	2	350	343	122	102	119	7
	青山		16	14	6	4	4	0	2	446	442	161	133	148	4
	中部		15	13	5	4	4	0	2	412	404	139	139	126	8
	北		14	12	5	3	4	0	2	377	370	123	121	126	7
	浜脇		8	6	2	2	2	0	2	155	147	51	44	52	8
	朝日		18	16	6	5	5	0	2	511	504	163	180	161	7
	東山		3	3	1	1	1	0	0	12	12	6	4	2	0
	鶴見		15	13	5	4	4	0	2	441	436	139	151	146	5
別府市計	8	0	102	88	35	26	27	0	14	2,704	2,658	904	874	880	46
杵築市	宗		9	8	3	2	3	0	1	244	240	67	78	95	4
	杵		13	11	5	3	3	0	2	341	337	121	103	113	4
	山		9	7	3	2	2	0	2	224	220	74	72	74	4
杵築市計	3	0	31	26	11	7	8	0	5	809	797	262	253	282	12

学校別学級数及び生徒数

市 町 村 名	学 校 名		学 級 数							生 徒 数						
	本 校	分 校	合 計	単 式 学 級				複 式 学 級	特 別 支 援 学 級	合 計	学 年 別 生 徒 数				特 別 支 援 学 級 生 徒	
				計	1年	2年	3年				計	1年	2年	3年		
国 東 市	国 武 安 国	見 蔵 岐 東	-	5	3	1	1	1	0	2	102	100	32	35	33	2
		武 安 国	-	7	5	1	2	2	0	2	127	124	33	41	50	3
		岐 東	-	9	7	3	2	2	0	2	229	224	77	68	79	5
		東	-	10	9	3	3	3	0	1	268	266	81	97	88	2
国 東 市 計		4	0	31	24	8	8	8	0	7	726	714	223	241	250	12
姫 島 村	姫 島	-	3	3	1	1	1	0	0	44	44	16	13	15	0	
姫 島 村 計		1	0	3	3	1	1	1	0	0	44	44	16	13	15	0
日 出 町	日 出 大 南	出 神 端	-	22	20	8	6	6	0	2	683	674	239	211	224	9
		大 南	-	7	5	2	1	2	0	2	130	128	44	37	47	2
		南	-	3	3	1	1	1	0	0	4	4	1	1	2	0
日 出 町 計		3	0	32	28	11	8	9	0	4	817	806	284	249	273	11
大 分 市	碩 上 王 南 滝 城 鶴 大 戸 吉 竹	田 丘	-	12	10	4	3	3	0	2	334	331	106	108	117	3
		野 ケ 子	-	15	13	5	4	4	0	2	433	421	133	145	143	12
		大 分	-	18	16	6	5	5	0	2	525	518	173	173	172	7
		南 滝	-	25	24	10	7	7	0	1	820	812	280	265	267	8
		城 鶴	-	31	29	12	9	8	0	2	974	960	342	322	296	14
		大 戸	-	22	20	8	6	6	0	2	706	696	224	231	241	10
		吉 竹	-	25	22	9	6	7	0	3	715	701	241	214	246	14
		中	-	30	28	12	8	8	0	2	973	964	341	315	308	9
		二 豊 学 園	-	12	11	4	4	3	0	1	357	351	117	124	110	6
		田 田	-	6	6	2	2	2	0	0	156	156	56	52	48	0
		判 植 賀 大 坂 明 野 神 佐 城 植 原 植 大 大	中	3	3	1	1	1	0	0	20	20	11	4	5	0
		田 田	-	3	2	0	1	1	0	1	16	15	0	4	11	1
		田 田	-	16	15	6	4	5	0	1	488	486	154	154	178	2
		来 在 市 野 津 原 崎 賀 田 城 植 原 植 大 大	田 田	14	12	4	4	4	0	2	390	385	116	130	139	5
		野 津 原 崎 賀 田 城 植 原 植 大 大	来 在 市 野 津 原 崎 賀 田 城 植 原 植 大 大	11	9	4	3	2	0	2	288	280	105	96	79	8
		野 津 原 崎 賀 田 城 植 原 植 大 大	野 津 原 崎 賀 田 城 植 原 植 大 大	28	25	10	7	8	0	3	864	850	292	276	282	14
		野 津 原 崎 賀 田 城 植 原 植 大 大	野 津 原 崎 賀 田 城 植 原 植 大 大	18	16	6	5	5	0	2	524	518	173	175	170	6
		野 津 原 崎 賀 田 城 植 原 植 大 大	野 津 原 崎 賀 田 城 植 原 植 大 大	25	23	9	7	7	0	2	831	819	265	274	280	12
		野 津 原 崎 賀 田 城 植 原 植 大 大	野 津 原 崎 賀 田 城 植 原 植 大 大	4	3	1	1	1	0	1	62	61	26	8	27	1
		野 津 原 崎 賀 田 城 植 原 植 大 大	野 津 原 崎 賀 田 城 植 原 植 大 大	5	5	1	2	2	0	0	124	124	35	46	43	0
		野 津 原 崎 賀 田 城 植 原 植 大 大	野 津 原 崎 賀 田 城 植 原 植 大 大	4	3	1	1	1	0	1	73	70	26	27	17	3
		野 津 原 崎 賀 田 城 植 原 植 大 大	野 津 原 崎 賀 田 城 植 原 植 大 大	18	16	6	5	5	0	2	539	529	175	165	189	10
		野 津 原 崎 賀 田 城 植 原 植 大 大	野 津 原 崎 賀 田 城 植 原 植 大 大	14	12	5	4	3	0	2	379	375	130	141	104	4
		野 津 原 崎 賀 田 城 植 原 植 大 大	野 津 原 崎 賀 田 城 植 原 植 大 大	12	10	4	3	3	0	2	288	284	98	88	98	4
		野 津 原 崎 賀 田 城 植 原 植 大 大	野 津 原 崎 賀 田 城 植 原 植 大 大	16	15	6	4	5	0	1	496	489	160	157	172	7
		野 津 原 崎 賀 田 城 植 原 植 大 大	野 津 原 崎 賀 田 城 植 原 植 大 大	19	17	7	5	5	0	2	574	572	192	199	181	2
		野 津 原 崎 賀 田 城 植 原 植 大 大	野 津 原 崎 賀 田 城 植 原 植 大 大	17	15	6	4	5	0	2	473	465	151	153	161	8
		野 津 原 崎 賀 田 城 植 原 植 大 大	野 津 原 崎 賀 田 城 植 原 植 大 大	15	13	5	4	4	0	2	384	374	125	126	123	10
野 津 原 崎 賀 田 城 植 原 植 大 大	野 津 原 崎 賀 田 城 植 原 植 大 大	9	9	3	3	3	0	0	358	358	120	119	119	0		
大 分 市 計		28	1	447	402	157	122	123	0	45	13,164	12,984	4,367	4,291	4,326	180
臼 杵 市	豊 北 南 西 東 野 津	洋	-	4	3	1	1	1	0	1	35	33	9	13	11	2
		北	-	8	6	2	2	2	0	2	211	205	60	76	69	6
		南	-	4	3	1	1	1	0	1	34	32	6	13	13	2
		西	-	15	13	5	4	4	0	2	415	410	141	142	127	5
		東	-	9	7	3	2	2	0	2	179	174	66	66	42	5
臼 杵 市 計		6	0	48	39	15	12	12	0	9	1,069	1,042	350	371	321	27

学校別学級数及び生徒数

市 町 村 名	学 校 名		学 級 数							生 徒 数						
	本 校	分 校	合 計	単 式 学 級			複 式 学 級	特 別 支 援 学 級	合 計	学 年 別 生 徒 数				特 別 支 援 学 級 生 徒		
				計	1年	2年				3年	計	1年	2年		3年	
津 久 見 市	第一	-	10	8	3	2	3	0	2	237	228	68	75	85	9	
	第二	-	6	5	1	2	2	0	1	147	145	39	47	59	2	
	(休) 日	代	0	0						0	0					
	(休) 四	浦 東	0	0						0	0					
	(休) 保	戸 島	3	3	1	1	1	0	0	11	11	4	1	6	0	
	無 垢 島	0	0						0	0						
津 久 見 市 計	6	0	19	16	5	5	6	0	3	395	384	111	123	150	11	
由 布 市	挾	間	16	14	6	4	4	0	2	481	476	171	156	149	5	
	庄	内	7	6	2	2	2	0	1	174	172	53	60	59	2	
	湯 布 院	-	10	8	2	3	3	0	2	228	226	57	84	85	2	
由 布 市 計	3	0	33	28	10	9	9	0	5	883	874	281	300	293	9	
佐 伯 市	鶴 谷	-	19	17	7	5	5	0	2	547	537	181	183	173	10	
	佐 伯 城 南	-	11	10	4	3	3	0	1	325	323	101	106	116	2	
	大 入 島	-	2	2	0	1	1	0	0	3	3	0	2	1	0	
	大 彦 陽	-	4	3	1	1	1	0	1	82	80	26	27	27	2	
	東 陽 雲	-	4	3	1	1	1	0	1	38	37	12	12	13	1	
	昭 和 川	-	8	6	2	2	2	0	2	202	198	57	72	69	4	
	直 大 川	-	4	3	1	1	1	0	1	50	48	21	16	11	2	
	(休) 大 深 島	-	0	0						0	0					
	(休) 佐 伯 南	-	10	9	4	3	2	0	1	256	253	93	85	75	3	
	鶴 水 見	-	4	3	1	1	1	0	1	68	67	23	23	21	1	
	米 津 匠	-	3	3	1	1	1	0	0	41	41	17	15	9	0	
	本 蒲 江 翔 南	-	4	3	1	1	1	0	1	24	22	5	6	11	2	
	宇 目 緑 豊	-	6	5	2	1	2	0	1	154	149	53	39	57	5	
				3	3	1	1	1	0	0	54	54	17	19	18	0
	佐 伯 市 計	15	0	82	70	26	22	22	0	12	1,844	1,812	606	605	601	32
竹 田 市	竹 田	-	7	6	2	2	2	0	1	143	141	49	47	45	2	
	緑ヶ丘	-	4	3	1	1	1	0	1	69	68	15	23	30	1	
	久住野	-	3	3	1	1	1	0	0	59	59	21	24	14	0	
	都直入	-	3	3	1	1	1	0	0	29	29	10	9	10	0	
	竹田南	-	4	3	1	1	1	0	1	43	42	13	17	12	1	
				6	5	1	2	2	0	1	155	154	39	53	62	1
竹 田 市 計	6	0	27	23	7	8	8	0	4	498	493	147	173	173	5	
豊 後 大 野 市	三 重	-	17	15	5	5	5	0	2	452	442	135	154	153	10	
	清 川	-	3	3	1	1	1	0	0	57	57	12	27	18	0	
	朝 地	-	4	3	1	1	1	0	1	49	48	13	15	20	1	
	大 野	-	4	3	1	1	1	0	1	78	76	24	31	21	2	
	千 歳	-	4	3	1	1	1	0	1	43	41	16	12	13	2	
	犬 飼	-	4	3	1	1	1	0	1	80	78	26	32	20	2	
	緒 方	-	7	6	2	2	2	0	1	113	112	34	35	43	1	
				7	6	2	2	2	0	7	872	854	260	306	288	18
豊 後 大 野 市 計	7	0	43	36	12	12	12	0	7	872	854	260	306	288	18	
日 田 市	東 部	-	19	17	7	5	5	0	2	527	522	185	173	164	5	
	三 限	-	15	14	6	4	4	0	1	466	464	159	146	159	2	
	南 部	-	6	6	2	2	2	0	0	179	179	57	72	50	0	
	北 部	-	12	10	4	3	3	0	2	277	272	100	84	88	5	
	戸 山	-	4	3	1	1	1	0	1	56	55	19	15	21	1	
	東 有 田	-	3	3	1	1	1	0	0	45	45	19	13	13	0	
	大 明	-	4	3	1	1	1	0	1	51	49	16	16	17	2	
	前 津 江	-	3	3	1	1	1	0	0	26	26	11	6	9	0	

学校別学級数及び生徒数

市 町 村 名	学 校 名		学 級 数							生 徒 数					
	本 校	分 校	合 計	単 式 学 級			複 式 学 級	特 別 支 援 学 級	合 計	学 年 別 生 徒 数				特 別 支 援 学 級 生 徒	
				計	1年	2年				3年	計	1年	2年		3年
	大 山	-	3	3	1	1	1	0	0	80	80	24	26	30	0
	東 溪	-	4	3	1	1	1	0	1	77	76	20	31	25	1
	五 馬	-	4	3	1	1	1	0	1	39	37	18	9	10	2
	津 江	-	4	3	1	1	1	0	1	34	33	8	14	11	1
日 田 市 計	12	0	81	71	27	22	22	0	10	1,857	1,838	636	605	597	19
九 重 町	ここのえ緑蘭中	-	10	8	3	2	3	0	2	243	237	79	77	81	6
九 重 町 計	1	0	10	8	3	2	3	0	2	243	237	79	77	81	6
玖 珠 町	森 出	-	8	6	2	2	2	0	2	139	136	50	43	43	3
	日 玖 珠 生	-	3	3	1	1	1	0	0	10	10	4	1	5	0
	(休) 玖 珠 浦	-	7	6	2	2	2	0	1	160	159	55	53	51	1
	山 北 山 田	-	0	0				0		0	0				
	八 幡	-	3	3	1	1	1	0	0	62	62	22	23	17	0
	古 幡 後	-	4	3	1	1	1	0	1	36	35	8	12	15	1
		-	3	3	1	1	1	0	0	10	10	4	5	1	0
玖 珠 町 計	7	0	28	24	8	8	8	0	4	417	412	143	137	132	5

学校別学級数及び入学定員生徒数

区	分	学 校 名		学級数（公立の本科のみ）				入 学 員	学 年 別 生 徒 数											
		本 校	分校	計	1年	2年	3年		合 計			本 科						専 攻 科		
									計	男	女	1 年		2 年		3 年		男	女	
25 年 度 計		45	4	617	204	208	205	8,160	23,651	12,190	11,461	4,093	3,857	4,066	3,866	4,019	3,738	12	0	
26 年 度 計		43	4	610	198	204	208	7,920	23,326	11,889	11,437	3,913	3,843	3,996	3,796	3,969	3,798	11	0	
公 立 計		43	4	610	198	204	208	7,920	23,326	11,889	11,437	3,913	3,843	3,996	3,796	3,969	3,798	11	0	
県 立 立		42	4	600	195	201	204	7,800	22,932	11,718	11,214	3,859	3,777	3,949	3,723	3,899	3,714	11	0	
市 立 立		1		10	3	3	4	120	394	171	223	54	66	47	73	70	84	0	0	
(公立内訳)																				
県 立	高 田	-		12	4	4	4	160	456	230	226	63	75	78	82	89	69			
	国 東	-		17	5	6	6	200	593	309	284	88	99	107	91	114	94			
	双 国	-		3	1	1	1	40	77	46	31	13	14	20	9	13	8			
	杵 築	-		17	5	6	6	200	671	330	341	100	100	114	122	116	119			
	日 出 陽 谷	-		4				4	150	96	54	0	0	0	0	96	54			
	山 香 農 業	-		2				2	51	30	21	0	0	0	0	30	21			
	日 出 総 合	-		10	5	5		200	387	240	147	128	70	112	77	0	0			
	別 府 鶴 見 丘	-		18	6	6	6	240	713	357	356	119	122	124	116	114	118			
	別 府 青 山	-		12	4	4	4	160	479	198	281	58	102	74	86	66	93			
	別 府 羽 室 台	-		9	3	3	3	120	329	124	205	42	68	36	78	46	59			
	大 分 上 野 丘	-		24	8	8	8	320	959	527	432	171	150	171	149	185	133			
	大 分 舞 鶴 台	-		24	8	8	8	320	957	465	492	149	171	152	168	164	153			
	大 分 雄 城 台	-		18	6	6	6	240	714	371	343	128	111	129	112	114	120			
	大 分 南	-		22	7	7	8	280	857	332	525	118	162	98	175	116	188			
	大 分 豊 府 台	-		21	7	7	7	280	827	417	410	132	149	154	119	131	142			
	大 分 工 業	-		21	7	7	7	280	827	786	41	271	10	257	20	258	11			
	大 分 商 業	-		21	7	7	7	280	834	181	653	61	218	54	223	66	212			
	大 分 西 丘	-		18	6	6	6	240	712	207	505	65	175	81	156	61	174			
	大 分 芸 術 緑	-		6	2	2	2	80	212	33	179	6	68	13	61	14	50			
	大 分 由 布 丘	-		10	3	3	4	120	359	171	188	57	61	51	64	63	63			
	大 分 鶴 崎	-		20	6	7	7	240	783	374	409	133	107	118	155	123	147			
	大 分 鶴 崎 工 業	-		21	7	7	7	280	825	650	175	212	67	221	55	217	53			
	大 分 情 報 科 学	-		15	5	5	5	200	592	319	273	110	90	104	94	105	89			
	大 分 東 杵	-		13	5	5	3	200	489	214	275	96	103	86	105	32	67			
	大 分 白 津	-		18	6	6	6	240	706	362	344	128	113	114	121	120	110			
	大 分 津 久 見	-		17	5	6	6	200	588	310	278	109	88	95	90	106	100			
	大 分 海 洋 科 学	-		3	1	1	1	40	124	106	18	30	10	33	6	32	2	11	0	
	大 分 佐 伯 鶴 城	-		18	6	6	6	240	691	345	346	126	115	125	114	94	117			
	大 分 佐 伯 豊 南	-		8		4	4	4	318	122	196	0	0	60	98	62	98			
	大 分 佐 伯 鶴 岡	-		4		2	2	2	145	89	56	0	0	43	30	46	26			
	大 分 新 佐 伯 豊 南	-		6	6			240	235	97	138	97	138	0	0	0	0			
	大 分 三 重 総 合	-		13	4	4	5	160	490	216	274	75	86	68	80	73	108			
	大 分 久 住	-		3	1	1	1	40	82	55	27	18	13	16	8	21	6			
	大 分 竹 田	-		12	4	4	4	160	451	217	234	67	70	71	88	79	76			
	大 分 玖 珠 農 業	-		5	1	2	2	40	111	61	50	18	15	19	14	24	21			
	大 分 森	-		9	3	3	3	120	312	149	163	33	54	57	58	59	51			
	大 分 日 田	-		18	6	6	6	240	704	344	360	107	136	129	100	108	124			
	大 分 日 田 三 限	-		12	4	4	4	160	472	116	356	40	120	42	113	34	123			
	大 分 日 田 林 工	-		13	4	4	5	160	508	451	57	142	18	141	17	168	22			
	大 分 中 津 南	-		15	5	5	5	200	596	304	292	92	108	106	92	106	92			
	大 分 耶 馬 溪	-		3	1	1	1	40	85	49	36	16	12	18	15	15	9			
	大 分 中 津 東 北	-		18	6	6	6	240	716	463	253	151	89	163	78	149	86			
	大 分 中 津 産 業 科	-		12	4	4	4	160	475	183	292	61	101	70	88	52	103			
	大 分 宇 佐 産 業 科	-		12	4	4	4	160	427	265	162	92	64	91	51	82	47			
	大 分 安 宇 心 院 佐	-		8	2	3	3	80	254	116	138	33	40	45	41	38	57			
	大 分 別 府 市 立 商 業	-		15	5	5	5	200	589	291	298	104	95	89	104	98	99			
市 立	別 府 市 立 商 業	-		10	3	3	4	120	394	171	223	54	66	47	73	70	84			

学 校 名	区 分	合 計				普 通 科				總 合 学 科				農 業 科				工 業 科				商 業 科				家 庭 科				そ の 他			
		計	1年	2年	3年	計	1年	2年	3年	計	1年	2年	3年	計	1年	2年	3年	計	1年	2年	3年	計	1年	2年	3年	計	1年	2年	3年	計	1年	2年	3年
平成 25 年 度	男女計	12,178	4,093	4,066	4,019	6,665	2,267	2,201	2,197	764	246	259	259	638	220	196	222	3,207	1,079	1,068	1,060	616	188	232	196	0	0	0	0	288	93	110	85
	男	11,461	3,857	3,866	3,738	7,118	2,357	2,409	2,352	1,276	434	453	389	364	156	104	104	443	144	145	154	1,677	549	568	560	107	35	37	35	476	182	150	144
	女	23,639	7,950	7,932	7,757	13,783	4,624	4,610	4,549	2,040	680	712	648	1,002	376	300	326	3,650	1,223	1,213	1,214	2,293	737	800	756	107	35	37	35	764	275	260	229
平成 26 年 度	男女計	11,878	3,913	3,966	3,969	6,511	2,133	2,217	2,161	703	211	239	253	605	223	202	180	3,170	1,059	1,064	1,047	594	192	181	221	0	0	0	0	295	95	93	107
	男	11,437	3,843	3,796	3,798	7,024	2,323	2,328	2,373	1,304	428	427	449	400	158	146	96	424	141	141	142	1,654	549	546	559	103	39	30	34	528	205	178	145
	女	23,315	7,756	7,792	7,767	13,535	4,456	4,545	4,534	2,007	639	666	702	1,005	381	348	276	3,594	1,200	1,205	1,189	2,248	741	727	780	103	39	30	34	823	300	271	252
高 田	男女計	230	63	78	89	230	63	78	89																								
	男	226	75	82	69	226	75	82	69																								
	女	456	138	160	158	456	138	160	158																								
国 東	男女計	309	88	107	114	134	38	49	47					49	20	14	15	126	30	44	52												
	男	284	99	91	94	197	73	52	72					38	16	16	6	49	10	23	16												
	女	593	187	198	208	331	111	101	119					87	36	30	21	175	40	67	68												
国東・双国校	男女計	46	13	20	13																	46	13	20	13								
	男	31	14	9	8																	31	14	9	8								
	女	77	27	29	21																	77	27	29	21								
梓 筑	男女計	330	100	114	116	330	100	114	116																								
	男	341	100	122	119	341	100	122	119																								
	女	671	200	236	235	671	200	236	235																								
日 出 嶋 谷	男女計	96	0	0	96					96	0	0	96																				
	男	54	0	0	54					54	0	0	54																				
	女	150	0	0	150					150	0	0	150																				
山 香 農 業	男女計	30	0	0	30									30	0	0	30																
	男	21	0	0	21									21	0	0	21																
	女	51	0	0	51									51	0	0	51																
日 出 總 合	男女計	240	128	112	0					120	64	56	0	45	25	20	0	75	39	36	0	1	0	1	0								
	男	147	70	77	0					115	55	60	0	31	15	16	0	1	0	1	0												
	女	387	198	189	0					235	119	116	0	76	40	36	0	76	39	37	0												
別 府 鶴 見 丘	男女計	357	119	124	114	357	119	124	114																								
	男	356	122	116	118	356	122	116	118																								
	女	713	241	240	232	713	241	240	232																								
別 府 青 山	男女計	198	58	74	66	198	58	74	66																								
	男	281	102	86	93	281	102	86	93																								
	女	479	160	160	159	479	160	160	159																								
別 府 羽 室 台	男女計	124	42	36	46	95	31	28	36																	29	11	8	10				
	男	205	68	78	59	130	48	48	34																	75	20	30	25				
	女	329	110	114	105	225	79	76	70																	104	31	38	35				
大 分 上 野 丘	男女計	527	171	171	185	527	171	171	185																								
	男	432	150	149	133	432	150	149	133																								
	女	959	321	320	318	959	321	320	318																								
大 分 舞 鶴	男女計	465	149	152	164	391	129	128	134																	74	20	24	30				
	男	492	171	168	153	440	151	149	140																	52	20	19	13				
	女	957	320	320	317	831	280	277	274																	126	40	43	43				
大 分 雄 城 台	男女計	371	128	129	114	371	128	129	114																								
	男	343	111	112	120	343	111	112	120																								
	女	714	239	241	234	714	239	241	234																								
大 分 南	男女計	332	118	98	116	279	101	83	95																	53	17	15	21				
	男	525	162	175	188	345	99	113	133																	180	63	62	55				
	女	857	280	273	304	624	200	196	228																	233	80	77	76				
大 分 豊 府	男女計	417	132	154	131	417	132	154	131																								
	男	410	149	119	142	410	149	119	142																								
	女	827	281	273	273	827	281	273	273																								
大 分 工 業	男女計	786	271	257	258									786	271	257	258																
	男	41	10	20	11									41	10	20	11																
	女	827	281	277	269									827	281	277	269																
大 分 商 業	男女計	181	61	54	66													181	61	54	66												
	男	653	218	223	212													653	218	223	212												
	女	834	279	277	278													834	279	277	278												
大 分 西	男女計	207	65	81	61					207	65	81	61																				
	男	505	175	156	174					505	175	156																					

学 校 名	区分	合 計				普 通 科				総 合 学 科				農 業 科				工 業 科				商 業 科				家 庭 科				そ の 他			
		計	1年	2年	3年	計	1年	2年	3年	計	1年	2年	3年	計	1年	2年	3年	計	1年	2年	3年	計	1年	2年	3年	計	1年	2年	3年	計	1年	2年	3年
佐 伯 鶴 岡	男	89	0	43	46					20	0	9	11	69	0	34	35																
	女	56	0	30	26					55	0	29	26	1	0	1	0																
	計	145	0	73	72					75	0	38	37	70	0	35	35																
新 佐 伯 豊 南	男	97	97	0	0					42	42	0	0	6	6	0	0	38	38	0	0					11	11	0	0				
	女	138	138	0	0					78	78	0	0	34	34	0	0	2	2	0	0					24	24	0	0				
	計	235	235	0	0					120	120	0	0	40	40	0	0	40	40	0	0				35	35	0	0					
三 重 総 合	男	216	75	68	73	82	30	28	24	67	26	22	19	67	19	18	30																
	女	274	86	80	108	143	50	45	48	43	14	14	15	88	22	21	45																
	計	490	161	148	181	225	80	73	72	110	40	36	34	155	41	39	75																
三重総合・久住校	男	55	18	16	21					55	18	16	21																				
	女	27	13	8	6					27	13	8	6																				
	計	82	31	24	27					82	31	24	27																				
竹 田	男	217	67	71	79	217	67	71	79																								
	女	234	70	88	76	234	70	88	76																								
	計	451	137	159	155	451	137	159	155																								
玖 珠 農 業	男	61	18	19	24					61	18	19	24																				
	女	50	15	14	21					50	15	14	21																				
	計	111	33	33	45					111	33	33	45																				
森	男	149	33	57	59	149	33	57	59																								
	女	163	54	58	51	163	54	58	51																								
	計	312	87	115	110	312	87	115	110																								
日 田	男	344	107	129	108	344	107	129	108																								
	女	360	136	100	124	360	136	100	124																								
	計	704	243	229	232	704	243	229	232																								
日 田 三 隈	男	116	40	42	34					116	40	42	34																				
	女	356	120	113	123					356	120	113	123																				
	計	472	160	155	157					472	160	155	157																				
日 田 林 工	男	451	142	141	168					101	35	35	31	350	107	106	137																
	女	57	18	17	22					9	5	4	0	48	13	13	22																
	計	508	160	158	190					110	40	39	31	398	120	119	159																
中 津 南	男	304	92	106	106	304	92	106	106																								
	女	292	108	92	92	292	108	92	92																								
	計	596	200	198	198	596	200	198	198																								
中津南・耶馬溪校	男	49	16	18	15	49	16	18	15																								
	女	36	12	15	9	36	12	15	9																								
	計	85	28	33	24	85	28	33	24																								
中 津 東	男	463	151	163	149									436	142	153	141																
	女	253	89	78	86									43	18	8	17																
	計	716	240	241	235									479	160	161	158																
中 津 北	男	183	61	70	52	183	61	70	52																								
	女	292	101	88	103	292	101	88	103																								
	計	475	162	158	155	475	162	158	155																								
宇 佐 産 業 科 学	男	265	92	91	82					98	36	33	29	112	41	35	36	55	15	23	17	0	0	0	0								
	女	162	64	51	47					10	5	4	4	0	0	0	0	49	20	17	12	103	39	30	34								
	計	427	156	142	129					108	41	37	30	112	41	35	36	104	35	40	29	103	39	30	34								
安 心 院	男	116	33	45	38	116	33	45	38																								
	女	138	40	41	57	138	40	41	57																								
	計	254	73	86	95	254	73	86	95																								
宇 佐	男	291	104	89	98	291	104	89	98																								
	女	298	95	104	99	298	95	104	99																								
	計	589	199	193	197	589	199	193	197																								
別 府 市 立 商 業	男	171	54	47	70													171	54	47	70												
	女	223	66	73	84														223	66	73	84											
	計	394	120	120	154													394	120	120	154												

学 校 名	区 分	合 計				商 業				会 計				情 報 処 理				情 報 管 理				情 報 会 計				情 報 ビジネス			
		計	1年	2年	3年	計	1年	2年	3年	計	1年	2年	3年	計	1年	2年	3年	計	1年	2年	3年	計	1年	2年	3年	計	1年	2年	3年
平成 25 年度 計	男	616	188	232	196	66	18	21	27	94	32	36	26	143	37	64	42	19	5	10	4	5	0	0	6	23	10	7	6
	女	1,677	549	568	560	328	102	99	127	142	48	43	51	254	83	95	76	100	35	29	36	31	0	0	31	96	30	32	34
	計	2,293	737	800	756	394	120	120	154	236	80	79	77	397	120	159	118	119	40	39	40	37	0	0	37	119	40	39	40
平成 26 年度 計	男	594	192	181	221	57	18	18	21	99	32	32	35	149	50	37	62	22	8	5	9	0	0	0	0	23	6	10	7
	女	1,654	549	546	559	302	102	101	99	138	48	48	42	246	69	83	94	96	32	35	29	0	0	0	0	95	34	30	31
	計	2,248	741	727	780	359	120	119	120	237	80	80	77	395	119	120	156	118	40	40	38	0	0	0	0	118	40	40	38
国 東 ・ 双 国 校	男	46	13	20	13																								
	女	31	14	9	8																								
	計	77	27	29	21																								
大 分 商 業	男	181	61	54	66	57	18	18	21					77	28	22	27												
	女	653	218	223	212	302	102	101	99					161	51	58	52												
	計	834	279	277	278	359	120	119	120					238	79	80	79												
情 報 科 学	男	27	11	5	11													22	8	5	9								
	女	211	69	75	67									96	32	35	29												
	計	238	80	80	78									118	40	40	38												
津 久 見	男	20	10	4	6																								
	女	189	69	58	62																								
	計	209	79	62	68																								
三 重 総 合	男	67	19	18	30																								
	女	88	22	21	45																								
	計	155	41	39	75																								
中 津 東	男	27	9	10	8																					23	6	10	7
	女	210	71	70	69																					95	34	30	31
	計	237	80	80	77																					118	40	40	38
宇 佐 産 業 科 学	男	55	15	23	17																								
	女	49	20	17	12																								
	計	104	35	40	29																								
別 府 市 立 商 業	男	171	54	47	70					99	32	32	35	72	22	15	35												
	女	223	66	73	84					138	48	48	42	85	18	25	42												
	計	394	120	120	154					237	80	80	77	157	40	40	77												

学 校 名	区 分	国 際 経 済				情 報 経 営				キ ャ リ ア ビジネス				メ デ ィ ア 科 学				ビ ジ ネ ス 管 理				総 合 ビ ジ ネ ス				ビ ジ ネ ス 会 計				会 計 シ ス テ ム			
		計	1年	2年	3年	計	1年	2年	3年	計	1年	2年	3年	計	1年	2年	3年	計	1年	2年	3年	計	1年	2年	3年	計	1年	2年	3年				
平成 25 年度 計	男	52	15	18	19	4	0	2	2	19	0	8	11	63	18	23	22	55	25	21	9	61	26	18	17	6	0	1	5	5	2	3	0
	女	184	65	61	58	114	40	38	36	57	0	29	28	54	22	16	16	53	16	16	21	95	45	39	11	113	40	38	35	56	23	33	0
	計	236	80	79	77	118	40	40	38	76	0	37	39	117	40	39	38	108	41	37	30	156	71	57	28	119	40	39	40	61	25	36	0
平成 26 年度 計	男	47	15	14	18	5	3	0	2	7	0	0	7	60	19	18	23	55	15	23	17	55	16	23	16	4	3	0	1	11	7	1	3
	女	190	65	64	61	115	37	40	38	29	0	0	29	59	22	21	16	49	20	17	12	134	51	45	38	115	37	40	38	86	32	22	32
	計	237	80	78	79	120	40	40	40	36	0	0	36	119	41	39	39	104	35	40	29	189	67	68	54	119	40	40	39	97	39	23	35
国 東 ・ 双 国 校	男																					46	13	20	13								
	女																					31	14	9	8								
	計																					77	27	29	21								
大 分 商 業	男	47	15	14	18																												
	女	190	65	64	61																												
	計	237	80	78	79																												
情 報 科 学	男					5	3	0	2																								
	女					115	37	40	38																								
	計					120	40	40	40																								
津 久 見	男																					9	3	3	3					11	7	1	3
	女																					103	37	36	30					86	32	22	32
	計																					112	40	39	33					97	39	23	35
三 重 総 合	男									7		7		60	19	18	23																
	女									29		29		59	22	21	16																
	計									36	0	0	36	119	41	39	39																
中 津 東	男																																
	女																																
	計																																
宇 佐 産 業 科 学	男																					55	15	23	17								
	女																					49	20	17	12								
	計																					104	35	40	29								
別 府 市 立 商 業	男																																
	女																																
	計																																

小学科別学年別生徒数（公立）

高等学校（全日制）家庭に関する学科

学 校 名	区分	生 活 デ ザ イ ン			
		計	1年	2年	3年
平成25年度 宇佐産業科	男女計	0	0	0	0
	男女計	107	35	37	35
平成26年度 宇佐産業科	男女計	0	0	0	0
	男女計	103	39	30	34
	計	103	39	30	34

高等学校（全日制）総合学科

学校名	区 分	總 合 学 科			
		計	1年	2年	3年
平成25年度計	男女計	764	246	259	259
	男女計	1,276	434	453	389
平成26年度計	男女計	2,040	680	712	648
	男女計	703	211	239	253
日 出 暘 谷	男女計	1,304	428	427	449
	男女計	2,007	639	666	702
日 出 暘 谷	男女計	96			96
	男女計	54			54
日 出 暘 谷	男女計	150	0	0	150
	男女計	120	64	56	
日 出 暘 谷	男女計	115	55	60	
	男女計	235	119	116	0
大 分 西	男女計	207	65	81	61
	男女計	505	175	156	174
大 分 西	男女計	712	240	237	235
	男女計	122	60	62	
佐 伯 豊 南	男女計	196		98	98
	男女計	318	0	158	160
新 佐 伯 豊 南	男女計	42	42		
	男女計	78	78		
新 佐 伯 豊 南	男女計	120	120	0	0
	男女計	116	40	42	34
日 田 三 隈	男女計	356	120	113	123
	男女計	472	160	155	157

高等学校（全日制）水産に関する学科

学 校 名	区分	合 計				海 洋				専 攻 海洋技術
		計	1年	2年	3年	計	1年	2年	3年	
平成25年度 海洋科	男女計	99	35	34	30	99	35	34	30	12
	男女計	14	6	3	5	14	6	3	5	0
平成26年度 海洋科	男女計	113	41	37	35	113	41	37	35	12
	男女計	95	30	33	32	95	30	33	32	11
平成26年度 海洋科	男女計	18	10	6	2	18	10	6	2	0
	男女計	113	40	39	34	113	40	39	34	11

高等学校（全日制）芸術に関する学科

学 校 名	区分	合 計				美 術				音 楽			
		計	1年	2年	3年	計	1年	2年	3年	計	1年	2年	3年
平成25年度 芸術緑丘	男女計	35	13	14	8	21	8	8	5	14	5	6	3
	男女計	181	61	51	69	97	32	31	34	84	29	20	35
平成26年度 芸術緑丘	男女計	216	74	65	77	118	40	39	39	98	34	26	38
	男女計	33	6	13	14	18	2	8	8	15	4	5	6
平成26年度 芸術緑丘	男女計	179	68	61	50	100	38	32	30	79	30	29	20
	男女計	212	74	74	64	118	40	40	38	94	34	34	26

高等学校（全日制）その他の学科

学 校 名	区分	合 計				外 国 語				理 数				福 祉			
		計	1年	2年	3年	計	1年	2年	3年	計	1年	2年	3年	計	1年	2年	3年
平成25年度計	男女計	154	45	62	47	28	9	10	9	76	20	30	26	50	16	22	12
	男女計	281	115	96	70	88	31	28	29	48	20	13	15	145	64	55	26
平成26年度計	男女計	435	160	158	117	116	40	38	38	124	40	43	41	195	80	77	38
	男女計	167	59	47	61	29	11	8	10	74	20	24	30	64	28	15	21
平成26年度計	男女計	331	127	111	93	75	20	30	25	52	20	19	13	204	87	62	55
	男女計	498	186	158	154	104	31	38	35	126	40	43	43	268	115	77	76
別 府 羽 室 台	男女計	29	11	8	10	29	11	8	10								
	男女計	75	20	30	25	75	20	30	25								
大 分 舞 鶴	男女計	104	31	38	35	104	31	38	35								
	男女計	74	20	24	30					74	20	24	30				
大 分 舞 鶴	男女計	52	20	19	13					52	20	19	13				
	男女計	126	40	43	43					126	40	43	43				
大 分 南	男女計	53	17	15	21									53	17	15	21
	男女計	180	63	62	55									180	63	62	55
新 佐 伯 豊 南	男女計	233	80	77	76									233	80	77	76
	男女計	11	11	0	0									11	11		
新 佐 伯 豊 南	男女計	24	24	0	0									24	24		
	男女計	35	35	0	0									35	35	0	0

学校別学級数、入学定員及び生徒数

高等学校（定時制）

区 分	学 校 名 本 校	学 級 数（公立の本科のみ）					入 学 員	学 年 別 生 徒 数										
		計	1年	2年	3年	4年		合 計			本 科							
								計	男	女	1 年		2 年		3 年		4 年	
											男	女	男	女	男	女	男	女
25 年 度 県 計	4	44	11	11	11	11	440	663	344	319	37	16	31	13	32	13	35	16
26 年 度 県 計	4	44	11	11	11	11	440	656	336	320	23	16	27	10	25	10	27	12
公 立	4	44	11	11	11	11	440	656	336	320	23	16	27	10	25	10	27	12
県 立	4	44	11	11	11	11	440	656	336	320	23	16	27	10	25	10	27	12
(公立内訳)																		
県 立	大 分 工 業	8	2	2	2	2	80	41	40	1	12	1	10	0	8	0	10	0
	爽 風 館	24	6	6	6	6	240	506	234	272								
	日 田	4	1	1	1	1	40	63	30	33	4	10	9	8	8	8	9	7
	中 津 東	8	2	2	2	2	80	46	32	14	7	5	8	2	9	2	8	5

学科別学年別生徒数

学 校 名	区分	合 計					普 通 科					工 業 科					商 業 科				
		計	1年	2年	3年	4年	計	1年	2年	3年	4年	計	1年	2年	3年	4年	計	1年	2年	3年	4年
平 成 25 年 度	男	344	37	31	32	35	241	14	8	10	9	89	23	21	20	25	14	0	2	2	1
	女	319	16	13	13	16	286	11	10	8	9	2	0	1	0	1	31	5	2	5	6
	計	663	53	44	45	51	527	25	18	18	18	91	23	22	20	26	45	5	4	7	7
平 成 26 年 度	男	336	23	27	25	27	254	4	9	8	9	67	17	17	16	17	15	2	1	1	1
	女	320	16	10	10	12	293	10	8	8	7	2	1	0	1	0	25	5	2	1	5
	計	656	39	37	35	39	547	14	17	16	16	69	18	17	17	17	40	7	3	2	6
大 分 工 業	男	40	12	10	8	10						40	12	10	8	10					
	女	1	1	0	0	0						1	1	0	0	0					
	計	41	13	10	8	10						41	13	10	8	10					
爽 風 館	男	234	0	0	0	0	224										10				
	女	272	0	0	0	0	260										12				
	計	506	0	0	0	0	484										22				
日 田	男	30	4	9	8	9	30	4	9	8	9										
	女	33	10	8	8	7	33	10	8	8	7										
	計	63	14	17	16	16	63	14	17	16	16										
中 津 東	男	32	7	8	9	8						27	5	7	8	7	5	2	1	1	1
	女	14	5	2	2	5						1	0	0	1	0	13	5	2	1	5
	計	46	12	10	11	13						28	5	7	9	7	18	7	3	2	6

工業に関する学科（再掲）

学 校 名	区分	合 計					電 気					機 械				
		計	1年	2年	3年	4年	計	1年	2年	3年	4年	計	1年	2年	3年	4年
平成 25 年 度	男	89	23	21	20	25	22	8	4	2	8	67	15	17	18	17
	女	2	0	1	0	1	0	0	0	0	2	1	0	1	0	
	計	91	23	22	20	26	22	8	4	2	8	69	16	17	19	17
平成 26 年 度	男	67	17	17	16	17	15	4	7	2	2	52	13	10	14	15
	女	2	1	0	1	0	0	0	0	0	2	1	0	1	0	
	計	69	18	17	17	17	15	4	7	2	2	54	14	10	15	15
大 分 工 業	男	40	12	10	8	10	15	4	7	2	2	25	8	3	6	8
	女	1	1	0	0	0	0	0	0	0	1	1	0	0	0	
	計	41	13	10	8	10	15	4	7	2	2	26	9	3	6	8
中 津 東	男	27	5	7	8	7						27	5	7	8	7
	女	1	0	0	1	0						1	0	0	1	0
	計	28	5	7	9	7						28	5	7	9	7

高等学校（通信制）

学校別学科数及び生徒数

区分	学校名	協力校数	学科数				通信制課程生徒数								
			計	普通	その他	合計			修業年限3年			修業年限4年以上			
						計	男	女	計	男	女	計	男	女	
25年度県計	1	4	1	1	0	654	298	356	0	0	0	654	298	356	
26年度県計	1	4	1	1	0	588	253	335	0	0	0	588	253	335	
公立県立	1	4	1	1	0	588	253	335	0	0	0	588	253	335	
(公立内訳)															
立	爽風館	4	1	1	0	588	253	335	0	0	0	588	253	335	

学校別学級数及び在学者数

区	分	学	校	名	分	校	学 級 数														在 学 者 数										
							合計	幼稚部	小 学 部			中 学 部			高 等 部					合計	幼稚部	小 学 部									
									計	単式	複式	計	単式	複式	計	本 科			専攻科			計	1学年	2学年	3学年	4学年	5学年	6学年			
																計	単式	複式													
25年度	県	計	14	2	373	7	129	105	24	98	90	8	139	132	132	0	7	1,162	16	333	49	44	60	48	63	69					
26年度	県	計	14	2	371	5	134	116	18	94	85	9	138	131	131	0	7	1,173	13	334	54	51	47	63	52	67					
	県	立	盲	学	校					16	1	4	4	0	0	0	11	5	5	0	0	6	27	3	4	2	0	0	1	0	1
	県	立	聾	学	校					19	3	4	4	0	0	0	8	7	7	0	1	40	9	7	0	2	2	0	3	0	
		支	援	学	校	計	12	2	336	1	126	108	18	90	81	9	119	119	119	0	0	1,106	1	323	52	49	45	62	49	66	
(公立支援内訳)																															
県	立	日	出	-			22	0	8	5	3	6	6	0	8	8	8	0	0	71	0	19	3	3	1	4	4	4			
		字	佐	-			24	0	8	8	0	5	4	1	11	11	11	0	0	90	0	17	1	1	4	2	5	4			
		中	津	-			27	0	12	11	1	6	6	0	9	9	9	0	0	76	0	19	1	3	4	5	1	5			
		由	布	-			17	0	5	3	2	5	4	1	7	7	7	0	0	49	0	10	3	0	1	1	2	3			
		別	府	-			24	0	8	7	1	5	3	2	11	11	11	0	0	66	0	17	2	3	3	3	3	3			
			鶴見校				15	1	7	6	1	3	3	0	4	4	4	0	0	33	1	17	3	1	7	3	1	2			
			石垣原校				13	0	3	1	2	2	0	2	8	8	8	0	0	25	0	6	0	2	1	1	0	2			
		南	石	垣	-		30	0	11	9	2	10	9	1	9	9	9	0	0	113	0	36	5	6	4	10	5	6			
		新	生	-			52	0	23	23	0	15	15	0	14	14	14	0	0	193	0	72	20	11	10	8	8	15			
		大	分	-			44	0	16	15	1	15	15	0	13	13	13	0	0	185	0	56	11	9	3	13	8	12			
		白	杵	-			23	0	7	6	1	6	5	1	10	10	10	0	0	68	0	12	0	2	4	3	2	1			
		佐	伯	-			14	0	5	3	2	4	3	1	5	5	5	0	0	52	0	15	0	2	1	7	3	2			
		竹	田	-			12	0	6	4	2	2	2	0	4	4	4	0	0	31	0	14	2	4	2	0	2	4			
		日	田	-			19	0	7	7	0	6	6	0	6	6	6	0	0	54	0	13	1	2	0	2	5	3			

区	分	学	校	名	分	校	在 学 者 数														
							中 学 部				高 等 部										
							計	1学年	2学年	3学年	計	本 科			専攻科		計	1学年	2学年	3学年	
												計	1学年	2学年	3学年	計					1学年
25年度	県	計	292	101	102	89	521	501	180	155	166	20	7	8	5						
26年度	県	計	313	106	100	107	513	498	164	179	155	15	3	5	7						
	県	立	盲	学	校																
	県	立	聾	学	校																
		支	援	学	校	計	12	2	300	101	95	104	482	482	160	172	150	0	0	0	0
(公立支援内訳)																					
県	立	日	出	-			18	7	5	6	34	34	13	9	12	0	0	0	0		
		字	佐	-			17	8	5	4	56	56	20	17	19	0	0	0	0		
		中	津	-			24	7	8	9	33	33	10	12	11	0	0	0	0		
		由	布	-			16	7	4	5	23	23	11	4	8	0	0	0	0		
		別	府	-			15	2	6	7	34	34	9	17	8	0	0	0	0		
			鶴見校				7	5	0	2	8	8	1	5	2	0	0	0	0		
			石垣原校				4	1	1	2	15	15	6	4	5	0	0	0	0		
		南	石	垣	-		41	13	18	10	36	36	15	8	13	0	0	0	0		
		新	生	-			52	18	15	19	69	69	22	28	19	0	0	0	0		
		大	分	-			61	24	19	18	68	68	18	21	29	0	0	0	0		
		白	杵	-			15	5	4	6	41	41	10	20	11	0	0	0	0		
		佐	伯	-			10	2	3	5	27	27	7	15	5	0	0	0	0		
		竹	田	-			4	0	1	3	13	13	8	3	2	0	0	0	0		
		日	田	-			16	2	6	8	25	25	10	9	6	0	0	0	0		