

再生資源利用(促進)計画書 **－現場揭示用－** の印刷方法

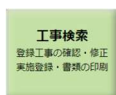
建設副産物情報交換システム(COBRIS)に工事情報を登録すると
現場揭示様式「再生資源利用(促進)計画書 ー現場揭示用ー」を印刷することができます。

※注意事項※

- ・建設副産物情報交換システム(COBRIS)に登録されている工事(計画時の情報)のみ印刷可能です
- ・本資料は、排出事業者向けのシステム画面について説明しています

【下記は、Microsoft Edge、または Google Chrome を利用し、ID とパスワードでログインした後の操作です】

1



をクリックします。

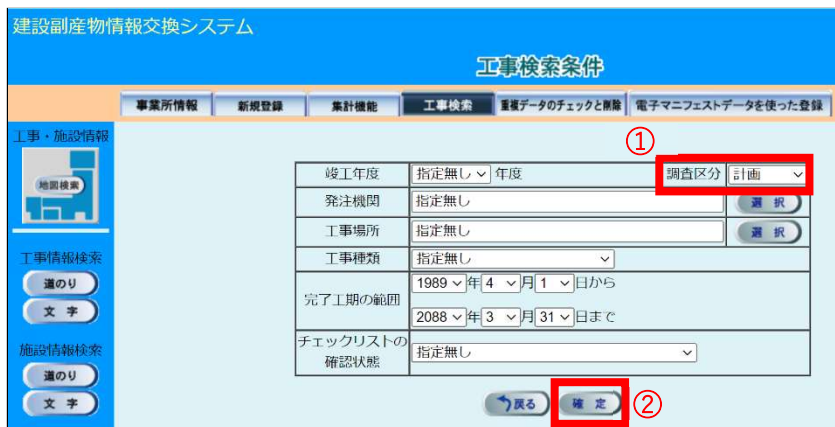


2

「工事検索条件」画面で

- ①調査区分は「計画」を指定し、
- ② **確定** をクリックします。

※竣工年度等の他の項目も
必要に応じて条件を指定
してください



3

「工事概要一覧」画面で
印刷したい工事について、
各種書類の印刷にある

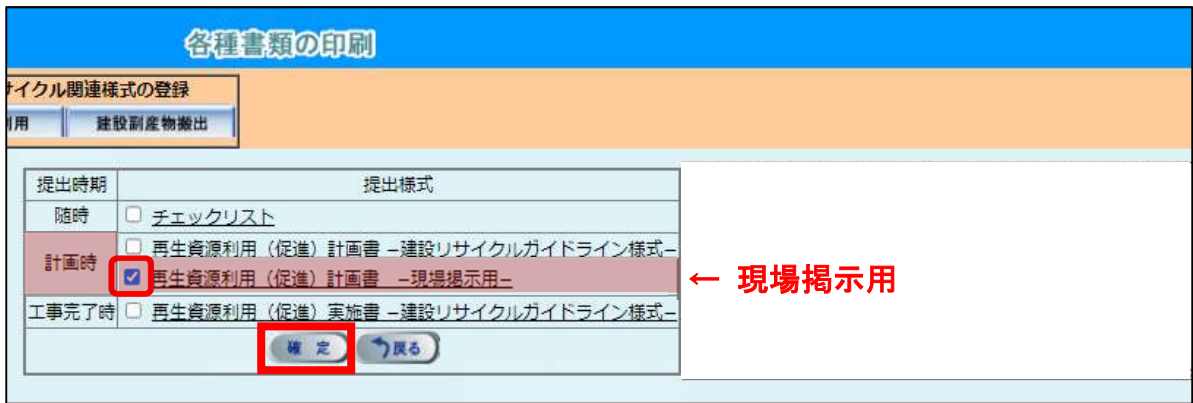
印刷 をクリックします。



4

「各種書類の印刷」画面で再生資源利用(促進)計画書 -現場掲示用- にチェックをつけて

確定 をクリックします

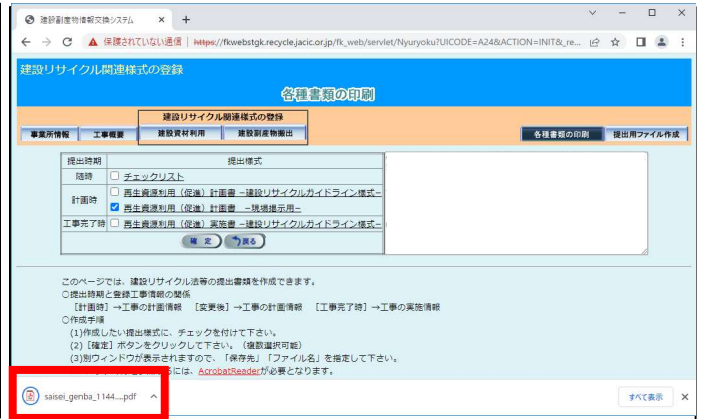
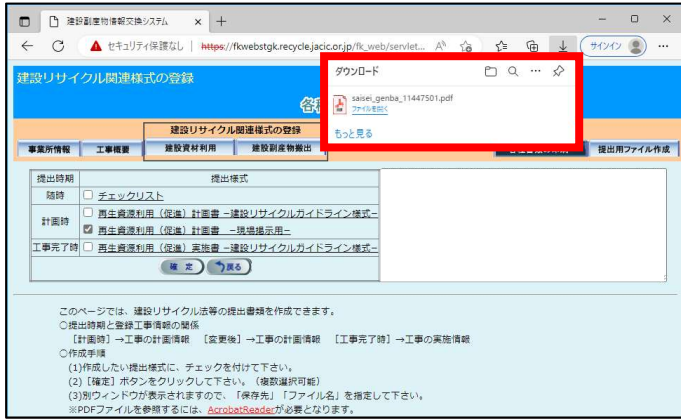


← 現場掲示用

現場掲示用の PDF ファイルを出力します

Microsoft Edge の場合

Google Chrome の場合



ダウンロードしたファイルを開き、印刷してください

再生資源利用(促進)計画書 -現場掲示用-

再生資源利用促進計画書 -現場掲示用-		2 / 2	
1. 工事概要			
新設物センター メンテナンス1	工事名	〇〇町〇〇号開発新築工事	
2. 建設副産物搬出計画			
搬出先	①発生量 (トン)	②利用量 (トン)	③搬出先 (トン)
コンクリート	22,000	20,000	0,000
鉄筋	2,000	0,000	0,000
ブロック	2,000	0,000	0,000
アスファルト	200,000	180,000	20,000
第一種	110,000	10,000	0,000
第二種	10,000	0,000	0,000
第三種	0,000	0,000	0,000
第四種	1,000	0,000	0,000
第五種	20,000	0,000	0,000
第六種			
第七種			
第八種			
第九種			
第十種			
第十一種			
第十二種			
第十三種			
第十四種			
第十五種			
第十六種			
第十七種			
第十八種			
第十九種			
第二十種			
第二十一種			
第二十二種			
第二十三種			
第二十四種			
第二十五種			
第二十六種			
第二十七種			
第二十八種			
第二十九種			
第三十種			
第三十一種			
第三十二種			
第三十三種			
第三十四種			
第三十五種			
第三十六種			
第三十七種			
第三十八種			
第三十九種			
第四十種			
第四十一種			
第四十二種			
第四十三種			
第四十四種			
第四十五種			
第四十六種			
第四十七種			
第四十八種			
第四十九種			
第五十種			
第五十一種			
第五十二種			
第五十三種			
第五十四種			
第五十五種			
第五十六種			
第五十七種			
第五十八種			
第五十九種			
第六十種			
第六十一種			
第六十二種			
第六十三種			
第六十四種			
第六十五種			
第六十六種			
第六十七種			
第六十八種			
第六十九種			
第七十種			
第七十一種			
第七十二種			
第七十三種			
第七十四種			
第七十五種			
第七十六種			
第七十七種			
第七十八種			
第七十九種			
第八十種			
第八十一種			
第八十二種			
第八十三種			
第八十四種			
第八十五種			
第八十六種			
第八十七種			
第八十八種			
第八十九種			
第九十種			
第九十一種			
第九十二種			
第九十三種			
第九十四種			
第九十五種			
第九十六種			
第九十七種			
第九十八種			
第九十九種			
第一百種			