

大分県訪日教育旅行ススメ



오이타현 방일교육여행 안내

Welcome to Oita

오이타에 어서오세요

오이타현은 학생들의 배움과 성장을 지원하는 모든 요소를 갖추고 있습니다.
방일교육여행은 꼭 오이타현으로 와주세요



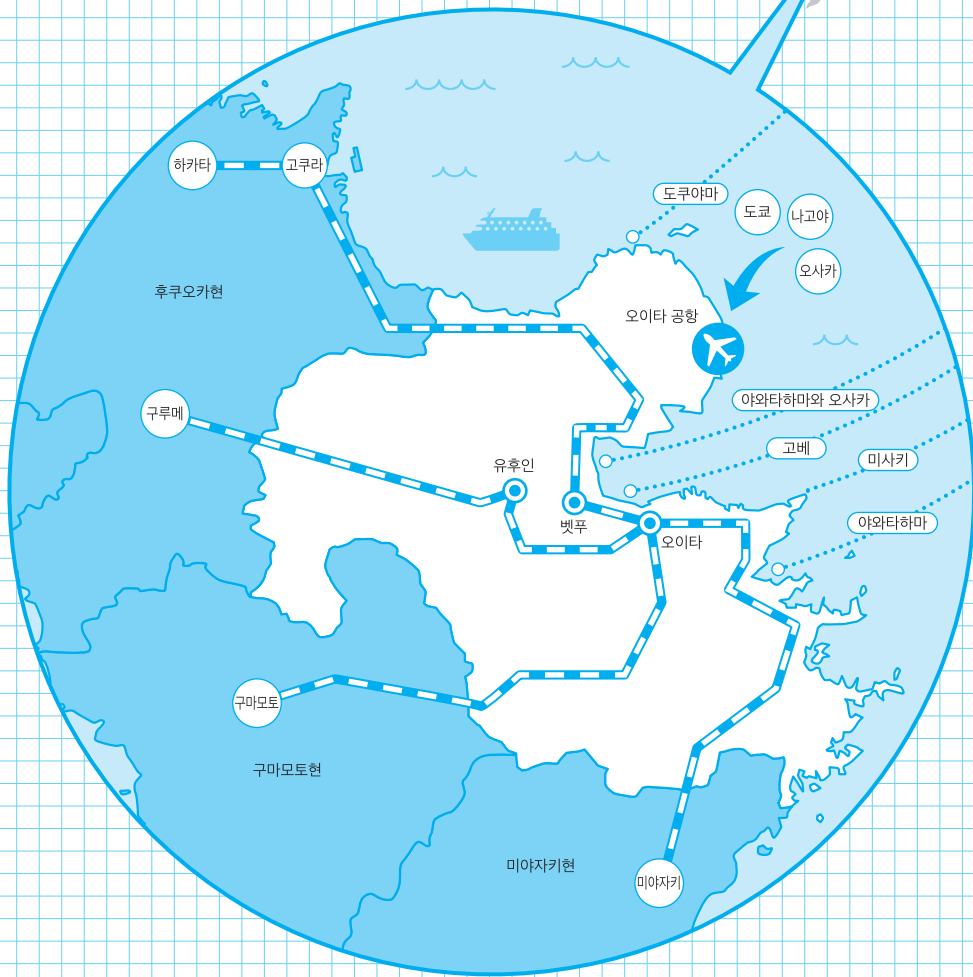
<https://kr.visit-oita.jp/>

2023년 3월 현재의 정보를 게재하고 있습니다.
신종 코로나바이러스 등의 영향으로 내용이 변경되는 경우가 있습니다.

'오이타현'은 어디까요?

Where is Oita Prefecture?

오이타현은 일본 열도 서쪽에 있는 섬 '규슈'의 북동쪽에 위치해있습니다.
 긴 해안선과 산에 둘러싸여 자연이 매우 풍부한 지역입니다.
 온난한 기후로 사계절이 뚜렷합니다. 여름엔 덥고 겨울에는 춥습니다.
 일본 남쪽에 위치해있지만 산간부에는 눈도 쌓입니다.
 비행기, 전철, 페리 등 일본 국내 주요 도시와의 접근성도 좋습니다.



Access

비행기로 도쿄 (하네다공항) 에서 약 1시간 30분,
 오사카 (이타미 공항)에서 약 1시간
 철도, 버스로는 인접해있는 후쿠오카현 (하카타)
 에서 약 2시간
 고속도로 및 철도망이 정비되어 오이타현내의
 이동도 편리합니다.

함께 배우고 함께 체험하며 상호 이해와 우호를 다지자!

다양한 체험을 통해 즐겁게 배우는 교육여행은 책이나 인터넷에서는 얻을 수 없는 감동과 발견으로 넘쳐납니다.
 오이타의 아름다운 자연 속에서 함께 보내는 시간은 오랫동안 추억으로 남는 귀중한 경험이 될 것입니다.

'오이타현'이 자랑하는 3가지 매력

'일본인의 마음 속 고향'이라 할 수 있는 옛날 일본의 풍경과 생활 문화가 아직까지 질게 남아있는 오이타현은 일본
 제일의 온천을 비롯해 자연환경부터 역사, 전통문화, 산업, 농촌의 삶까지 버라이어티한 교류 및 체험 프로그램을 갖추고 있습니다.

매력 1

학교 교류



오이타현은 「국제인재 육성」의 관점에서
 방일 교육여행과 함께 학교 교류를
 적극적으로 수용하고 있습니다. 실제
 외국인과의 만남은 어린이와 학생들이
 외국어 및 새로운 문화에 대한 흥미와
 관심을 가지는 귀중한 기회가 될 것
 입니다.

매력 2

농촌 민박 체험



농촌 민박을 통해 일본의 일반적인
 농가의 생활 문화를 체험합니다.
 학생 여러분을 진짜 아들, 딸처럼
 생각하시는 아버지, 어머니와 지내면서
 따뜻한 교류를 할 수 있습니다.

매력 3

체험 학습



오이타현의 특징인 '온천' 자원을 활용한
 일본 최대의 지열 발전소와 온천 증기로
 찌는 요리 '지옥 찜 요리 체험' 등 그
 밖에도 즐거운 체험학습 프로그램이
 많습니다.

학교교류 예시

01

오이타현립

유후

고등학교

교류



「뛰쳐나가자! 세계로!」 우리 안에 깃들어있는 쇼나이카구라의 정신. 교류의 시작은 향토예능으로

대만 가오슝시 사오강 고등학교에서 온 학생 22명, 선생님 3명을 맞이해 교류를 실시했습니다.
학교 교류는 향토전통예능부의 큰 카구라 북 소리가 체육관에 울려 퍼지며 시작됩니다.
쇼나이 카구라 '키젠조(貴見城)'의 열기 넘치는 퍼포먼스에 대만 학생들도 깜짝 놀랐습니다.
서도 체험에서 학생들은 좋아하는 글자나 마음에 드는 글자를 부체에

자유롭게 써 내려갔습니다. 서도를 해본 적이 없어서 붓을 드는 것조차 처음이었던 학생도 있었지만, 서도부원과 함께 저마다의 부체를 완성시켰습니다. 점심 시간에는 오이타현 향토요리인 '당고지루', '이시가키모치'를 먹었습니다. 함께 테이블에 둘러앉으니 어느새 편안해지고, 영어에 자신이 없던 학생도 열심히 커뮤니케이션을 하고 있었습니다.



유후 고등학교는 현내에서 유일하게 관광 코스가 설치되어있는 고등학교입니다. 관광 코스 학생들은 인터넷이나 자기소개 카드를 사용해 영어로 교류를 했습니다. 평소엔 만날 일이 없는 외국인 친구들과의 교류를 통해 학생들도 자신감을 갖게 되었습니다.
마지막으로 다도 체험을 했습니다. 다실로 이동해서 다도부에서 만든 말차를 마셨습니다.
의자 생활에 익숙한 대만 학생들 중에는 다다미 방 위에 앉는 불편한 자세때문에 다리를 저려하는 학생도 있었지만 그래도 말차와 다과는 정말 맛있었다고 합니다.



조금 더 같이 지내고 싶어요

학교교류가 끝나면 농촌 민박 또는 홈스테이 가정으로 이동합니다. 함께 쇼핑을 하거나 온천을 하는 등 홈스테이 체험은 학생 간의 거리를 단번에 좁혀줍니다.

향토예능부 「카구라에서 KAGURA로」 대만 공연

향토예능을 통한 국제교류
대만 타오중시와 가오슝시에서 쇼나이 카구라의 '왕뱀퇴치(大蛇退治)', '카미야라이(神遶)'를 선보였습니다.
유후시 쇼나이 카구라는 약 150년의 전통을 가진 전통 예능입니다. 학생들은 어렸을 때부터 카구라의 북소리를 들으며 자랐기 때문에 카구라의 정신이 깃들어 있습니다.



학교교류 예시

02

오이타현립
오이타호후
고등학교
교류



모두 모여 영어로 국제 교류

인터넷을 이용해 바다 건너 영어 온라인 수업을 하고있는 학교와 교류를 실시했습니다. 환영식에서 서로 학교 기념품을 교환하고 음악실에서는 취주악부의 환영 연주가 있었습니다. 계절도 12월이라 크리스마스 메들리로 시작해 춤도 섞인 취주악부의 연주로 분위기는 한층 무르익어갔습니다. 점심 메뉴는 오이타호후고교의 학식 치킨난반과 우동으로 오이타 고교생의 일상적인 점심 시간을 체험했습니다. 점심 시간이 끝난 후 합동 영어 수업을 실시했습니다. 대만 학생의 영어 발음도 매우 좋았지만 오이타호후고교 학생들도 적극적으로 참여했습니다. 오후부터는 연극부 학생과의 교류.

서도교실에서의 서도 체험, 미술 수업도 같이 들었습니다. 오이타호후고교 연극부는 일본 1위에 빛나는 실적이 있는 동아리입니다. 연극 연습에 함께 참여한 후 연극을 관람한 대만 학생들은 감정이입하며 눈물을 흘리기도 했습니다. 서도 체험은 대만 궁극 박물관의 서법에서 인용한 문자를 써내려갔습니다. 또 미술 수업에서는 일본의 옛 기모노에 대해 배우고 종이접기로 재현해보기도 했습니다. 어떤 날이 오더라도 멋진 하루가 되도록 노력하자!는 학교 슬로건대로 멋진 하루를 보냈습니다.



학교교류 일정 예시 소요시간 6 시간

학교 도착
관계자 전원 마중

환영식
교장 인사
방문 단장 인사
학생 회장 인사
페넌트 교환

부활동 소개①
(취주악부)

점심 시간
(함께 먹으며 친목 다지기)

합동 수업
(영어)

부활동 소개②
(연극부)

부활동 소개③
(서도부)

수업 체험
(미술)

폐회식

학교교류 예시

03

오이타현립
아지무
고등학교
교류



지역 차원의 화기애애한 교류

중국에서 온 방문단 중에서 13살인 여자 아이가 일본어로 긴 스피치를 선보여, 모두를 놀라게했습니다. 환영 프로그램인 일본 전통 북 와다이코 연주는 근처의 초등학교도 초대해 지역 차원의 교류를 했습니다. 아지무 고교의 와다이코부의 부원은 많지 않습니다. 소수지만 울림있는 북의 소리는 뽀속까지 전달될 정도로 박력 넘칩니다. 연주 후에는 방문단도 피리를 불거나 채를 들고 북을 치는 체험을 했습니다. 처음엔 어색해하면서도 초등학생들도 함께하며 화기애애한 교류가 되었습니다. 다도에서는 외부에서 오신 선생님께서

본격적으로 가르쳐주십니다. 큰 일본 전통 우산을 세워둔 회의실에서 말차와 다과를 즐겼습니다. 중국에서 시작된 차의 역사, 그 재배 방법과 차잎의 종류부터 우려내는 방법까지 차와 관련된 세세한 질문도 하며, 훌륭한 학습 교류가 되었습니다. 중국의 어린이들과 말차를 나눠주는 학생들에게 의자에서 일어나 인사를 하는 모습에 저절로 미소가 지어집니다. 또 이 날은 더운 날씨 탓에 학생들이 말차를 여러 번 리필해 마시는 등 매우 인기였습니다.

학교교류 일정 예시 소요시간 3시간

학교도착
관계자 전원 마중

환영식
교장 선생님 인사
방문단 단장 인사
학교 개요·일정 설명
교류회 기념품 교환

환영 프로그램
와다이코부 연주
와다이코(일본 북) 및 피리 체험

학생 교류 프로그램
다도부「오모테나시(대접)」

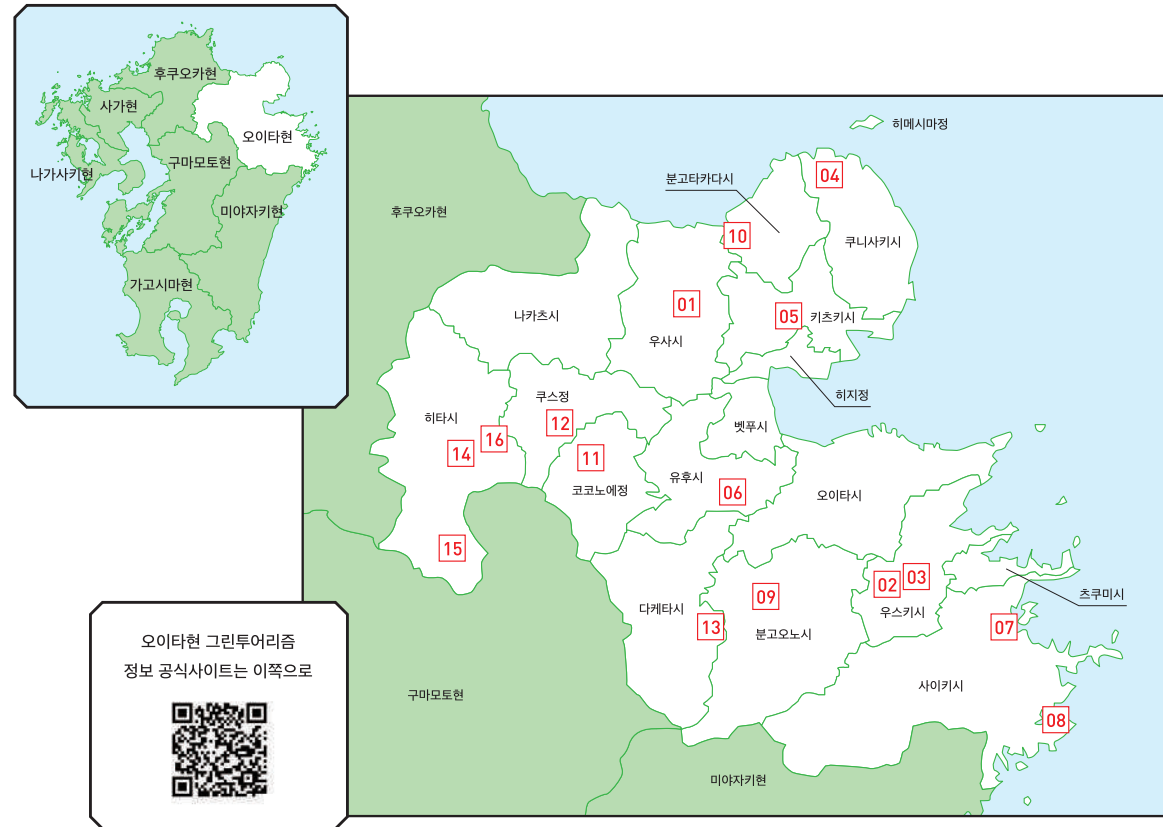
폐회식
학생 인사 (학생 회장)
방문단 학생 인사
기념 촬영



농촌민박 그린 투어리즘

오이타현내 농산어촌에서 농업, 어업 및 시골 생활을 체험할 수 있는 '그린 투어리즘' 호스트 패밀리와의 마음 따뜻해지는 교류는 국내외 여행객으로부터 인기를 모으고 있습니다.

일본의 그린 투어리즘의 발상지로 불리는 '아지무' 지역을 비롯해 오이타현내 각 지역에서 활발하게 실시되고 있는 그린 투어리즘은 농산어촌의 민가에서 홈스테이를 하며 자연과 생활 문화, 마을 사람들과 커뮤니케이션을 즐길 수 있습니다. 오이타현내에는 16개 지역에 그린 투어리즘 연구회가 있으며, 밭 일, 향토 요리 만들기, 전통 공예 만들기 등 각각의 지역 특색을 살린 체험을 할 수 있습니다. 가정적이고 따뜻한 농촌 민박이 호평을 받으며 국내외에서 다시 찾는 분들이 많은 것도 특징입니다.



오이타현 그린투어리즘
정보 공식사이트는 이쪽으로

01 NPO법인 아지무정 그린투어리즘 연구회 AJIMU GREEN TOURISM	02 킷초무상마을 그린투어리즘 연구회 KICCHOMU GREEN TOURISM	03 우스키시 그린투어리즘 연구회 USUKI GREEN TOURISM	04 쿠니사키시관광협회 그린투어리즘 사업부 KUNISAKI GREEN TOURISM
05 야마가 그린투어리즘 연구회 YAMAGA GREEN TOURISM	06 유후시 그린투어리즘 연구회 YUFU GREEN TOURISM	07 사이키 그린투어리즘 연구회 SAIKI GREEN TOURISM	08 NPO법인 카마에 블루투어리즘 연구회 KAMAE BLUE TOURISM
09 그린투어리즘 분고오노시 농가민박 연구회 GREEN TOURISM BUNGO-OONO	10 분고타카다시 그린투어리즘 추진협의회 BUNGO-TAKADA GREEN TOURISM	11 코코노에 그린투어리즘 연구회 KOKONOE GREEN TOURISM	12 쿠스정 그린투어리즘 연구회 KUSU GREEN TOURISM
13 키초쿠레 다케타 연구회 KICHOKURE TAKEDA	14 오기리하타 그린투어리즘 연구회 OGIRIHATA GREEN TOURISM	15 츠에노사토 하트투어리즘 연구회 TUENOSATO HEART TOURISM	16 아마가세 그린투어리즘 연구회 AMAGASE GREEN TOURISM

농촌 민박 체험

"다녀왔습니다!" 또 하나의 친척 집

농산어촌의 민가에 숙박하며 마을 주민들과 교류하고 일상적인 생활을 체험합니다. 호스트 패밀리는 부부 및 가족이 경영하는 곳이 많아 친척처럼 따뜻하게 맞이해줍니다. 직접 수확한 야채와 어머니가 만들어주신 된장과 절임 반찬, 어패류 등 계절에 따른 가정 요리도 인기입니다. 참가자는 그룹으로 나뉘어 각각의 가정으로 이동해 숙박합니다.



참가자는 그룹으로 나뉘어 각각의 가정으로 이동해 숙박합니다

자연도 사람도 저절로 미소 지어지는 오이타현

오이타의 자연의 풍요로움을 만끽할 수 있는 즐거운 체험 프로그램이 마련되어 있습니다.



수확 체험



죽공예 체험



향토 요리 만들기 체험




물고기 체험



벼 베기 체험



어촌 체험



자연 산책



마을 산책



이로리(화로) 체험

체험 학습


오이타현은 오감을 살리며 즐겁게 배우는 '체험 학습'이 충실합니다. 자연 환경, 활기 넘치는 마을, 전통적인 문화 등 일본의 매력을 접해봅시다.

일본 제일의 온천을 자랑하는 오이타현에서는 온천을 다양하게 활용하고 있습니다. 그 예로 온천의 증기를 이용한 향토요리 '지옥찜 요리'와 방대한 에너지를 이용한 '지열 발전'이 있습니다. 또 에도시대의 성하마을을 기모노를 입고 산책하며 지역 주민들과 만날 수 있고 일본에서도 보기 드문 향기를 테마로한 '오이타 향기 박물관' 등 예술 문화를 체험할 수 있는 시설도 많습니다.



온천의 증기를 이용한 「지옥찜 요리」는 칸나와 온천에서 에도시대부터 이어져 내려온 조리법입니다.

温泉



섭씨98도의 뜨거운 증기는 박력 넘칩니다. 하루종일 온천 증기가 피어오릅니다.



규슈 최고(最古) 목조 건축물 국보 후키지 절에서 좌선체험



지하암반의 증기를 이용한 「핫초baru 지열 발전소」 차세대 에너지로 주목받고 있습니다.

香水



「향기 박물관」의 갤러리는 보기 드문 향수 및 향수병 등 방대한 컬렉션을 전시하고 있습니다.



다케타시의 전통 화과자 '미카사노'를 직접 구워서 말차와 함께 먹어보는 체험



리아스식 해안이 많은 오이타현은 후릿그물 체험도 가능합니다.



규슈 최대의 「코코노에 스키장」에서 스키 체험도 가능합니다. 초보자도 안심하고 탈 수 있는 스키장입니다.



우아한 '기모노' 대여도 인기입니다. 다양한 색과 무늬 중에서 자유롭게 고를 수 있습니다.

KIMONO


和



키츠키시 등 아름다운 성하마을에서 기모노를 입고 산책하며 찍은 사진도 좋은 추억으로 남습니다.

체험 코스 예 01 일본 제일의 온천현 오이타의 매력을 찾아다니는 여행

Day 1 천년의 역사와 로망을 찾아가다



오이타현립역사박물관



우사신궁



문쥬센지 절
(호마(護摩) 체험)



코이카나 로드

농촌 민박

Day 2 온천을 맛보고 즐기기



학교교류
(반나절)



지옥 찜 체험



지옥 순례
(우미지옥·치노이케지옥)



칸나와 온천 중기 산책
(자유시간)

오이타 숙박

Day 3 페리로 오사카까지



아지무
아프리카사파리



츠히하라온천
화구 견학



츠히미다케 로프웨이



페리

선내 숙박

Day 4 오사카 관광



오사카 시내 관광

오사카 숙박

Day 5 오사카 관광



학교 교류 (반나절)



오사카 시내 관광

오사카 숙박

Day 6 귀국



간사이 국제 공항 → 한국

체험 코스 예 02 로컬과 글로벌이 어우러진 여행

Day 1 하카타의 수호신 구시다 신사



하카타 마치야 향토관



구시다 신사



후쿠오카 시민 방재 센터



후쿠오카OPEN TOP BUS

농촌 민박

Day 2 히타시 만끽하기



온타야키의 고향



쿤초 양조장 견학



히타 마메다마치 산책



히타 기온 야마보코 회관

호텔 숙박

Day 3 학교교류를 통한 이문화 커뮤니케이션



학교교류



농촌 민박

Day 4 오이타의 대자연 접하기



코코노에 꿈 대현수교



고마츠 지옥



하초바루 지열 발전소
(지열 학습)



유후인 산책

호텔 숙박

Day 5 학문의 신을 모시는 신사



다자이후텐만구



규슈국립박물관








후쿠오카 숙박

Day 6 귀국



후쿠오카 국제 공항 → 한국

체험 코스 예 03 일본 고유의 문화를 접하는 여행

<p>Day 1 구마모토의 부흥</p>  <p>구마모토성</p>  <p>카미도오리 시모도오리 (그룹 행동)</p>  <p>야치요 극장</p>  <p>야마가 등롱 민예관</p> <p>구마모토 숙박</p>	<p>Day 2 물과 정원, 뱃놀이와 삼련 수차</p>  <p>아사쿠라 삼련 수차</p>  <p>야나가와 뱃놀이</p>  <p>야나가와 성지 정원</p>  <p>학교 교류 (반나절)</p> <p>농촌 민박</p>
<p>Day 3 9만년전 분화한 대지</p>  <p>오이타현립미술관 (워크샵)</p>  <p>하라지리 폭포</p>  <p>오카성터</p>  <p>일본 전통 과자 만들기 체험</p> <p>캠프 체험</p>	<p>Day 4 국보와 간장의 마을 산책</p>  <p>학교 교류 (반나절)</p>  <p>우스키 석불</p>  <p>우스키 마을 산책</p>  <p>후지진 공장 견학 (드레싱·간장·된장)</p> <p>농촌 민박</p>
<p>Day 5 캠퍼스 및 학식 체험</p>  <p>요반 유노사토</p>  <p>리쓰메이칸 아시아태평양대학 (APU)</p>  <p>TOTO뮤지엄</p>  <p>고쿠라성</p> <p>키타큐슈 숙박</p>	<p>Day 6 귀국</p>  <p>후쿠오카 국제 공항 → 한국</p>

문의처

학교 교류 신청 방법

방일 교육 여행을 동반한 학교 교류(교직원 시찰 포함)를 희망하는 경우에는 원칙적으로 교류 희망일 2개월 전까지 아래의 URL에서 '학교교류 신청서'를 다운로드 한 후 필요사항을 일본어로 기입하여 담당자에게 메일을 보내주시기 바랍니다.
<https://www.visit-oita.jp/topics/detail/456>

[문의처] (공사) 투어리즘 오이타
[E-mail] tourism@we-love-oita.or.jp
[Tel] 097-536-6250 [Fax] 097-536-6251
[주소] 〒870-0029 오이타현 오이타시 타카사고마치 2-50 OASIS히로바 21(3층)

[문의처] 오이타현 관광유치촉진실
[E-mail] a14190@pref.oita.jp
[Tel] 097-506-2120 [Fax] 097-506-1729
[주소] 〒870-8501 오이타현 오이타시 오테마치 3초메 1번 1호

신청부터 교류 당일까지의 흐름

- 신청서에 필요사항을 기입한 후 원칙적으로 학교 교류 희망일 2개월 전까지 메일로 신청해주시기 바랍니다.
- 코디네이터가 신청서 내용을 확인한 후 목적, 일정, 숙박, 방문단 인원 등을 고려해 교류 학교를 매칭합니다.
- 교류 학교가 결정되는 즉시 신청자에게 연락을 드립니다. 또 당일 교류에 관한 각 학교의 요청 등을 조정하기 위해 코디네이터가 수시로 연락드릴 예정입니다.
- 당일에는 코디네이터도 함께 참석하므로 안심하시고 방문해주시기 바랍니다.

주의사항

- 교류 학교의 원활한 매칭을 위해 반드시 일본어로 '학교 교류 신청서'를 작성하여 신청해주시기 바랍니다. '학교 교류 신청서'를 제출해주셔야 정식 신청으로 간주합니다.
- 일본 학교는 4월 초에 연간 일정을 짜기 때문에 학교 교류 신청을 교류일 직전에 하는 경우, 학교 측에서 거절하는 경우도 있으므로 되도록 빠른 시일내에 신청할 수 있도록 협력해주시기 바랍니다.
- 방일 교육 여행단 인원이 100명 이상인 경우, 학교 시설 등의 문제로 수용이 곤란한 경우도 있으니 서둘러 문의해주시기 바랍니다.
- 교류 학교의 원활한 매칭을 위해 학교 교류를 실시하는 지역에서 숙박 및 관광지 견학을 하도록 배려해주시기 바랍니다.
- 교류 학교가 결정된 후 취소하는 것은 이후 원활한 매칭에 지장을 끼칩니다. 학교 또는 여행사의 사정으로 인한 취소, 혹은 1개월이 남지 않은 시점에서의 취소하는 경우 일정 기간동안 신청을 거부하는 경우도 있으므로 양해 바랍니다.
- 자매 학교와의 교류는 각 학교로 직접 연락하시기 바랍니다.

안내 (학교 교류 수용 기간)

방학 및 학교 행사가 많은 시기, 입시 기간 중에는 학교 교류가 어려울 수 있습니다. 다음 시기에 학교 교류를 희망하는 경우에는 반드시 2개월 전에 연락해주시기 바랍니다.

방학 (매년 변동)

·여름방학 / 7월20일 ~ 8월31일 ·겨울방학 / 12월25일 ~ 1월7일 ·봄방학 / 3월25일 ~ 4월7일

기타 수용 곤란 시기

·정기 시험 / 5월, 7월, 10월, 12월 (각각 일주일 정도) ·고교 시험·졸업식 / 2월 ~ 3월

* 기타 학기 시작 시기, 체육대회 및 축제 등 학교 행사가 있는 경우에도 수용이 어렵습니다.