

# 大分県豊後水道漁海況速報（短期）

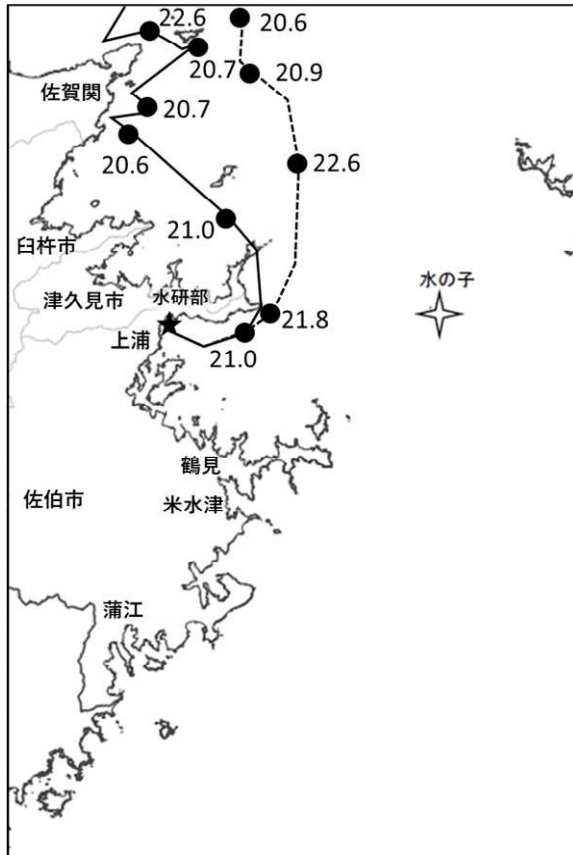
5-7号

第5-7号 令和5年7月7日(金)発行  
大分県農林水産研究指導センター水産研究部 佐伯市上浦大字津井浦

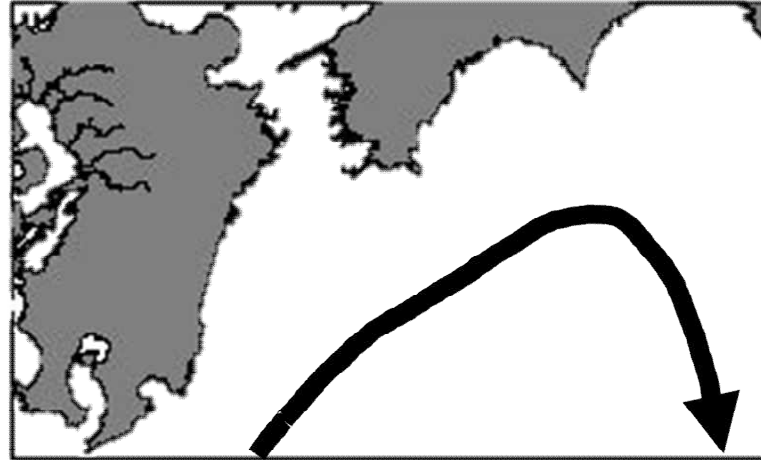
## ●海況

調査船航行時水温

実線：7月3日、点線7月6日



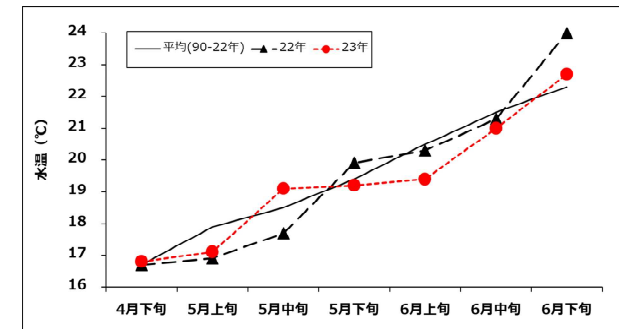
## ●黒潮情報(海上保安庁海洋速報第125号:6/28-7/5観測)



黒潮流軸までの方向と距離(マイル)	
都井岬 ESE	足摺岬 ESE
50	70

黒潮は都井岬でかなり離岸、足摺岬で著しく離岸、九州南東沖の黒潮内表面水温は27.0℃となっています。

## ●定地水温(表面:℃) [佐伯湾奥]



### 「海況概要」(7月7日)

6月下旬の水研部地先(上浦)の定地水温(表面)は22.7℃。前年より1.3℃低め、平年より0.4℃高めでした。7月7日の表面水温は24.6℃となっています。

### 「漁況概要」(6月11日~6月25日)

県南中型まき網は鶴見でさば類主体に78.4トン、蒲江でウルメイワシ主体に18.8トンの水揚げ。小型底びき網は鶴見でえそ類主体の漁。一本釣りは佐賀関・保戸島・鶴見でブリ主体、蒲江でかさご類主体の漁。タチウオこぎ釣り(白杵)は1隻・1日あたりの水揚量が26.0キロで前期間(43.3キロ)より減少。刺網は鶴見でメジナ、マダイ、蒲江でかわはぎ類主体の漁。定置網は鶴見でブリ、米水津でカマス、蒲江でイサキ主体の漁。

### 他県情報

宮崎県(6/22~6/28):日向灘の小・中型まき網漁は66統1490.5トン(マイワシ676.7トン、ウルメイワシ527.5トン、カタクチイワシ188.6トン、サバ類57.4トン、キビナゴ1.1トン、その他39.3トンの水揚げ)。

高知県(6/27~7/3):宿毛湾周辺海域の中型まき網の総漁獲量は20統84.9トン(カタクチイワシ32.5トン、サバ類19.4トン、ウルメイワシ16.0トン、マアジ5.4トン、マルアジ0.3トン他の水揚げ)。

### ※次回の発行予定について

次回速報は令和5年7月19日頃に発行する予定です。

● 漁況

5-7号

漁協TACシステム集計速報値・30魚種(佐賀関・鶴見・米水津・蒲江 期間:6/11~6/25)

単位:キロ

漁業種類	所属漁協名	隻・日あたり漁獲量	マイワシ	ウルメイワシ	カタクチイワシ	マアジ	マルアジ	さば類	ブリ	ヒラメ	メイタガレイ	えそ類	タチウオ	マダイ	イサキ	カマス	トラフグ	アンコウ	かさご類	かわはぎ類	キビナゴ	マトウダイ	メジナ	イセエビ	クルマエビ	こういか類	アオリイカ	ケンサキイカ	マダコ	なまこ類	あわび類	サザエ	総計
小型底びき網漁業	鶴見								7	30	228			61		2	5	3							1				21				358
	蒲江																																0
船びき網漁業	鶴見(一部底びき網を含む)				5,884									127																			5,991
	米水津(一部底びき網を含む)				13,997									122																			14,119
大中型まき網漁業	鶴見																																0
中型まき網漁業	鶴見	7,123		110	20,340	19,719	267	37,914																									78,349
	米水津	*																															0
	蒲江	*	1,275	17,536																													18,811
	佐賀関																																0
刺網漁業	鶴見								6	12	14	22		43					8	39						3	2		21				225
	蒲江					3			3			9		63				3		115		12	0										208
定置網漁業	鶴見				1,383	10	20	9,877	18	1	4		33	1,753	10					62	5		17				10		3				13,005
	米水津	8	78	28	2,400	120	296	1,180	8	12			108	1,180	3,181					132	82	192					40	36					9,081
	蒲江			3	20	646	56	128	642	10		3		138	3,182	1,917				60	835		22			7	67	48					7,783
一本釣り	佐賀関				4,540		76	6,818					815	556	1,006					11	3		4						6				13,634
	鶴見				166	14	15	5,363	10	2	26		182	1,326							124	4		1	17			43					7,291
	蒲江				28			136						33	56						395		3										651
その他の漁業	佐賀関				7					1																							87
	鶴見									1	5			7						2	10							264		44	783	1,116	
	米水津																												3	1,022		1,025	
	蒲江							3					11						3			3	5					35			27	105	
総計			1,283	17,727	40,249	28,891	467	38,448	23,627	66	48	326	815	1,482	8,504	5,110	6	6	543	425	922	211	121	0	1	9	119	127	350	0	135	1,918	171,931

他漁協情報(期間:6/11~6/25)

単位:キロ

漁業種類	所属漁協名	期間	延べ出漁隻数	隻・日あたり水揚量( )は先号水揚量	マアジ	マルアジ	さば類	カタクチイワシ	ウルメイワシ	マイワシ	ブリ	タチウオ	マダイ	イサキ	トラフグ	こういか類	その他	計														
中型まき網	臼杵・津久見	6/11~6/25	*	*(2144.6)	2,655		116																									2,771
一本釣り	臼杵(タチ釣りのみ)	6/12~6/20	65隻	26.0(43.3)								1,690																				1,690
	保戸島	6/11~6/25	*	*(*)	542						968		101	635				408														2,651

TACシステム集計値及び中部振興局農山漁村振興部水産班とりまとめ(一部は聞き取りによる概算データ)

「魚価」 円/kg

漁業種類	魚種名	地区名	平均	備考
釣り	タチウオ	臼杵	1,263	-
	ブリ	保戸島	250	-
	マダイ	保戸島	600	-
	マダイ	鶴見	937	-
	マアジ	鶴見	1,072	-
	ブリ・ハマチ	鶴見	341	-
	イサキ	鶴見	1,239	-
	マアジ	佐賀関	400	300g級(1尾あたり)
	マサバ	佐賀関	1,300	700g級(1尾あたり)
	ブリ	佐賀関	350	1kg級(1尾あたり)
マダイ	佐賀関	1,000	1kg級(1尾あたり)	

漁業種類	魚種名	地区名	平均	備考
定置網	マアジ(コアジ)	鶴見	434	-
	マアジ	鶴見	521	-
	かわはぎ類	鶴見	662	-
	アオリイカ	鶴見	2,350	-
潜水・採貝	アワビ	鶴見	9,130	-
	サザエ	鶴見	1,226	-
底びき(活)	クルマエビ	鶴見	8,778	-
	ヒラメ	鶴見	1,400	-

最新単価もしくは期間平均単価: 漁協支店からのTACシステムデータ。一部聞き取り