

令和4年度

大分県学校要覧

市町村別学校一覧

児童・生徒数学級数

大分県教育委員会

ま え が き

大分県教育委員会では、社会情勢や教育情勢の変化を踏まえ、子どもたちが変化の激しい困難な時代を生き抜く力と意欲を高める「教育県大分」の創造に取り組んでいます。

子どもたちの意欲を伸ばし、信頼される学校づくりを進め、子どもの安全、安心が確保できるよう一層の教育環境の向上に努めて参ります。

この「大分県学校要覧」が、本県教育行政を推進する上での基礎資料として、広くご活用いただければ幸いです。

令和5年8月

大分県教育庁教育財務課長

利 用 上 の 注 意

「大分県学校要覧」は、大分県が実施した「学校統計」及び大分県教育委員会の調査資料をもとに作成しています。

目 次

総 括

1 学校現況	2
2 公立小・中学校の児童生徒数の推移	2
3 市町村別公立小・中学校数	3
4 市町村別公立小・中学校児童生徒数	3
5 令和3年3月高等学校入学者選抜 志願者・受験者・合格者	4
6 令和3年度大分県公立高等学校配置状況	5
7 高等学校学科改編、新設一覧表	6
8 普通科におけるコースの設置状況	7
9 新設校、廃止校及び休校等一覧表	8

統 計 表

小 学 校

1 学校別学級数及び児童数	10
---------------	----

中 学 校

2 学校別学級数及び生徒数	16
---------------	----

高等学校（全日制）

3 学校別学級数、入学定員及び生徒数	20
4 学科別学年別生徒数（本科・公立）	21
5 小学科別学年別生徒数（公立）	22

高等学校（定時制）

6 学校別学級数、入学定員及び生徒数	26
7 学科別学年別生徒数	27
8 工業に関する学科（再掲）	28

高等学校（通信制）

9 学校別学科数及び生徒数	29
---------------	----

特別支援学校

10 学校別学級数及び在学者数	30
-----------------	----

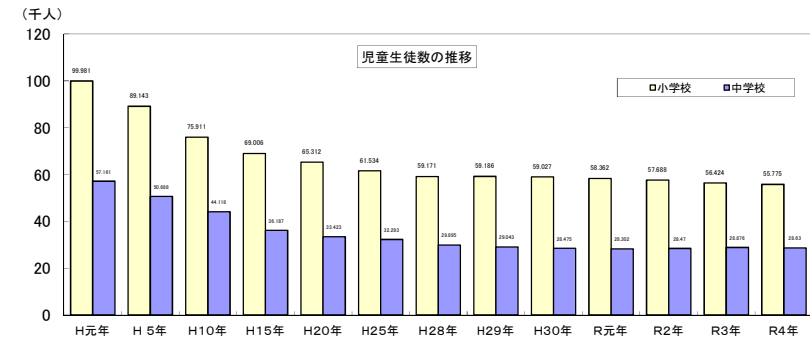
総括

1 学校現況

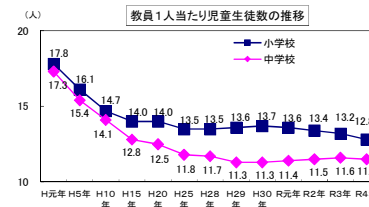
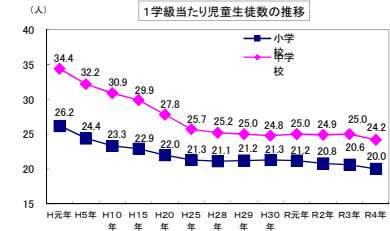
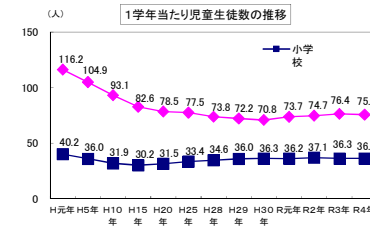
令和4年5月1日現在

学校別	国・公・私立別	学校数		教員数	児童生徒数	学級数	
		本校	分校				
小学校	国立	1		26	612	18	
	公立	254	7	4,263	54,946	2,752	
	私立	1		19	290	12	
	計	256	7	4,308	55,848	2,782	
中学校	国立	1		24	477	12	
	公立	124		2,438	28,209	1,149	
	私立	4		59	654	25	
	計	129		2,521	29,340	1,186	
義務教育学校	公立	2		88	1,250	54	
高等学校	公立	全日制	38	1	-	19,138	540
		定時制	4		-	617	52
		通信制	1		-	982	
	計	43	1	1,931	20,737	592	
	私立	全日制	14		704	9,149	-
		通信制					
立	計	14		704	9,149		
特別支援学校	国立	1		-	52	9	
	公立	15	2	-	1,471	401	
	計	16	2	1,045	1,523	410	

2 公立小・中学校の児童生徒数の推移



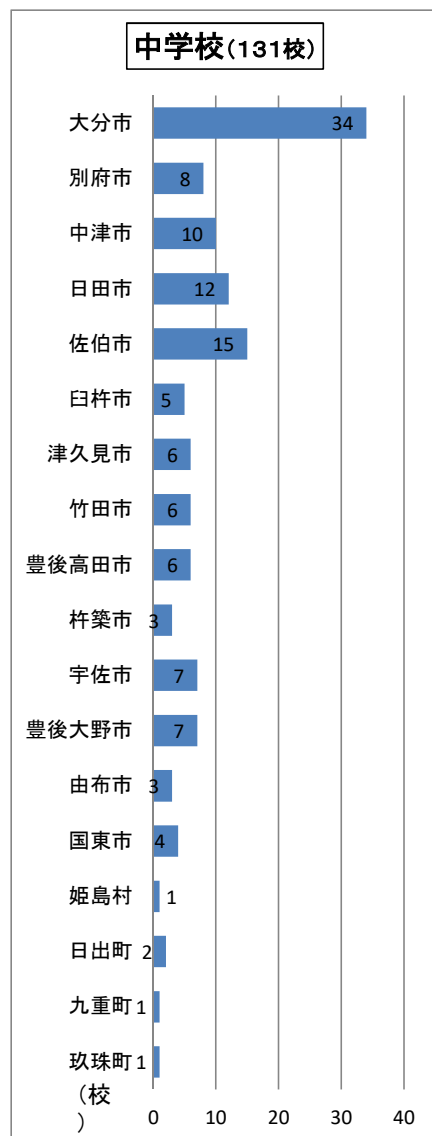
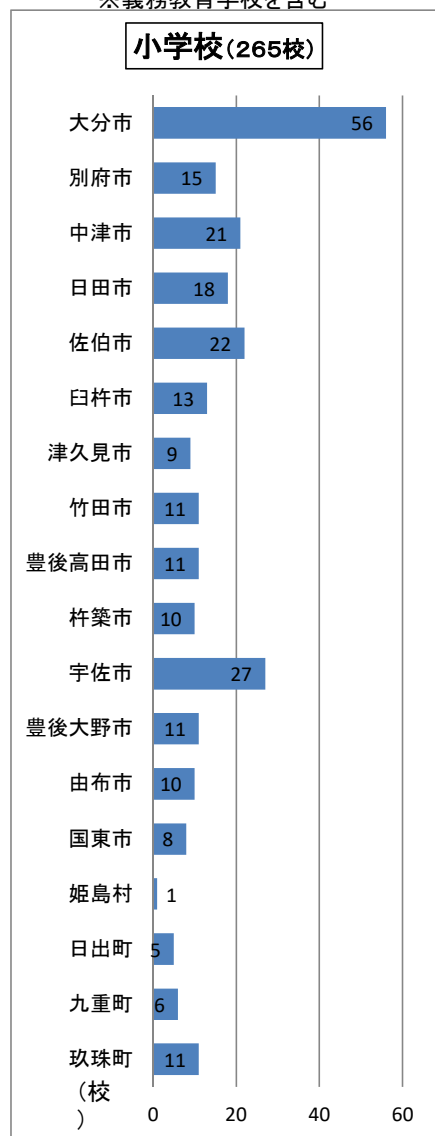
注)小・中学生数は、義務教育学校の該当する学年(小829、中421)を合算する。



注)義務教育学校(2校)は、全体教員数のみ公表のため不算入

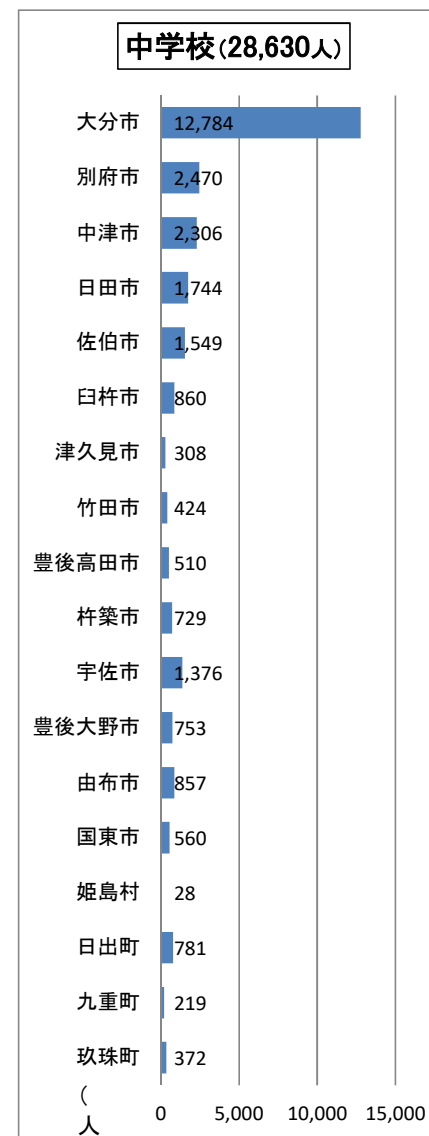
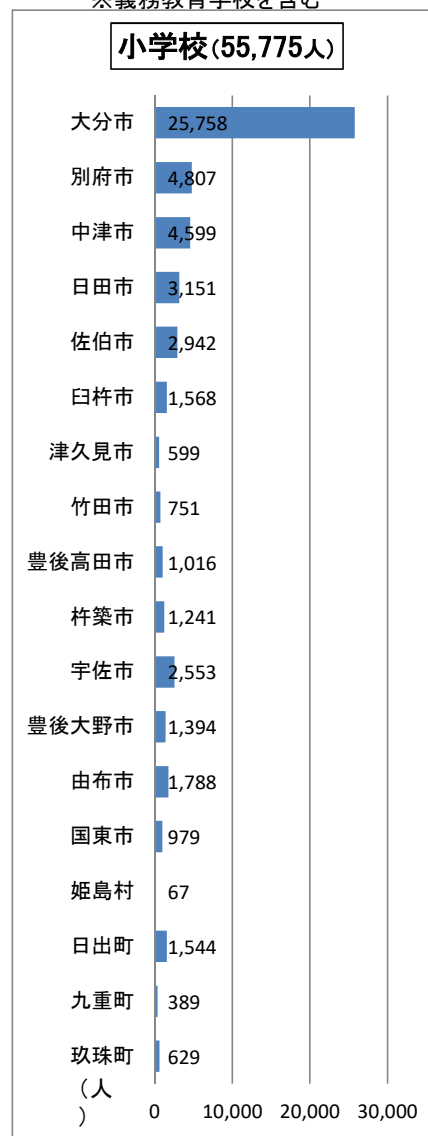
3 市町村別公立小・中学校数(令和4年5月1日現在)

※義務教育学校を含む



4 市町村別公立小・中学校児童生徒数(令和4年5月1日現在)

※義務教育学校を含む



5 令和4年3月大分県公立高等学校入学選抜、志願者・受験者・合格者(学科別)

総括表

全日制課程

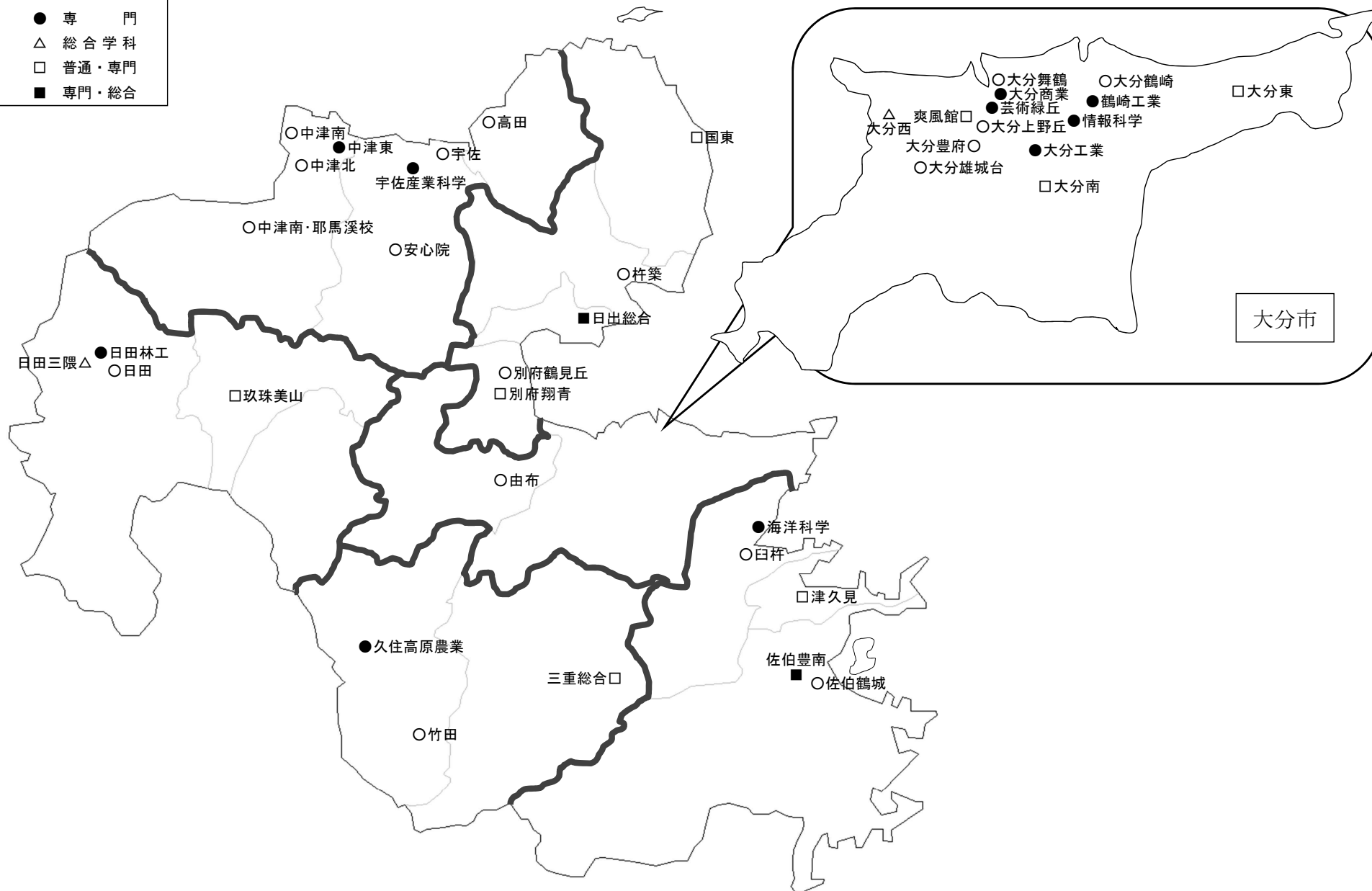
	普通科			専門学科												総合学科			計		
				農業科			工業科			商業科			その他								
	志願者数	受験者数	合格者数	志願者数	受験者数	合格者数	志願者数	受験者数	合格者数	志願者数	受験者数	合格者数	志願者数	受験者数	合格者数	志願者数	受験者数	合格者数	志願者数	受験者数	合格者数
平成25年度	5,265	5,150	4,538	422	417	374	1,468	1,441	1,223	920	915	737	320	316	269	767	753	679	9,162	8,992	7,820
平成26年度	5,016	4,885	4,372	428	422	380	1,444	1,418	1,200	914	909	742	331	330	298	721	709	640	8,854	8,673	7,632
平成27年度	4,994	4,866	4,363	406	402	381	1,423	1,393	1,190	856	849	717	315	312	252	726	715	637	8,720	8,537	7,540
平成28年度	4,698	4,574	4,273	391	384	345	1,487	1,460	1,197	891	888	736	245	244	215	679	663	581	8,391	8,213	7,374
平成29年度	4,856	4,744	4,168	401	401	361	1,513	1,474	1,180	870	864	710	310	307	251	746	729	600	8,696	8,519	7,270
平成30年度	4,622	4,484	3,936	318	314	306	1,349	1,326	1,149	916	908	684	282	278	247	656	642	556	8,143	7,952	6,878
令和元年度	4,637	4,519	3,944	323	320	294	1,419	1,400	1,152	789	782	676	275	274	253	655	647	539	8,098	7,942	6,858
令和2年度	4,369	4,256	3,941	330	325	320	1,269	1,242	1,061	808	802	640	163	163	159	591	573	484	7,530	7,361	6,605
令和3年度	4,225	4,118	3,689	341	331	312	1,217	1,191	1,066	782	772	632	234	232	227	576	560	449	7,375	7,204	6,375
令和4年度	4,185	4,043	3,584	297	290	279	1,242	1,214	1,096	800	788	656	163	162	157	601	579	498	7,288	7,076	6,270

定時制課程

	普通科			専門学科						計		
				工業科			商業科					
	志願者数	受験者数	合格者数	志願者数	受験者数	合格者数	志願者数	受験者数	合格者数	志願者数	受験者数	合格者数
平成25年度	234	212	153	34	32	22	11	11	7	279	255	182
平成26年度	232	213	157	37	35	18	13	13	13	282	261	188
平成27年度	204	186	138	37	33	17	17	17	13	258	236	168
平成28年度	177	163	141	24	23	15	12	16	10	213	202	166
平成29年度	176	167	141	30	29	14	6	5	5	212	201	160
平成30年度	146	134	117	25	25	13	10	10	6	181	169	136
令和元年度	184	175	144	13	12	10	7	7	8	204	194	162
令和2年度	199	186	149	13	12	10	7	7	8	219	205	167
令和3年度	153	146	131	14	13	9	5	5	4	172	164	144
令和4年度	69	61	61	12	12	12	2	2	2	83	75	75

6 令和4年度大分県公立高等学校配置状況

- 凡例)
- 普通
 - 専門
 - △ 総合学科
 - 普通・専門
 - 専門・総合



8 普通科におけるコースの設置状況

学校名	コース名	設置等年度
由布	情報ビジネスコース	平成4年度
津久見	情報経理コース	平成5年度
安心院	食文化コース	平成5年度
	園芸マネージメントコース	平成5年度
	情報コース	平成5年度
竹田	数理コース	平成10年度
中津南耶馬溪校	キャリアマスターコース	平成18年度
由布	観光コース	平成22年度
国東	ビジネスITコース	令和2年

9 新設校、廃止校及び休校等一覧表

(幼稚園、専修学校及び各種学校を除く。)

総括表

新設校 (平成21年度～令和3年度)

学校種別	年月日	設置者名	学 校 名	備考
小 学 校	H21.4.1	別 府 市	別府中央小学校	
	H21.4.1	白 杵 市	白杵南小学校	
	H22.4.1	宇 佐 市	院内中部小学校上院内分校	
	H22.4.1	佐 伯 市	宇目緑豊小学校	
	H22.4.1	豊 後 大 野 市	緒方小学校	
	H24.4.1	日 田 市	前津江小学校	
	H24.4.1	日 田 市	津江小学校	
	H24.4.1	日 田 市	東溪小学校	
	H24.4.1	日 田 市	いづみ小学校	
	H25.4.1	日 田 市	大山小学校	
	H26.4.1	杵 築 市	太田小学校	
	H27.4.1	大 分 市	数戸小学校はげたき分校	
	H28.4.1	別 府 市	山の手小学校	
	H28.4.1	佐 伯 市	米水津小学校	
	H29.4.1	佐 伯 市	蒲江湖南小学校	
	H30.4.1	大 分 市	野津原小学校	
	H24.4.1	大 分 市	県立二豊学園分校	
	H25.4.1	九 重 町	このえ緑陽中学校	
	H27.4.1	大 分 市	植田東中はげたき分校	
	H31.4.1	玖 珠 町	くじ星翔中学校	
R3.4.1	別 府 市	別府西中学校		
義務教育学校	H29.4.1	大 分 市	碩田学園	
	R2.4.1	国 東 市	志成学園	
高等 学 校	H21.4.1	大 分 県	中津東高等学校	
	H22.4.1	大 分 県	爽風館高等学校	
	H24.4.1	大 分 県	津久見高等学校	
	H24.4.1	大 分 県	津久見高等学校海洋科学校	
	H25.4.1	大 分 県	日出線合高等学校	
	H26.4.1	大 分 県	新佐伯豊南高校	
	H27.4.1	大 分 県	別府翔南高等学校	
	H27.4.1	大 分 県	玖珠美山高等学校	
	H29.4.1	大 分 県	海洋科学高等学校	本校化
	H31.4.1	大 分 県	久住高原農業高等学校	本校化
支 援 学 校	H21.4.1	大 分 県	宇佐養護学校中津校	小学部
	H22.4.1	大 分 県	宇佐支援学校中津校	中学部新設
	H25.4.1	大 分 県	中津支援学校	高等部新設
	R4.4.1	大 分 県	みさの杜高等支援学校	高等部新設

休 校 (令和3年5月1日現在)

学校種別	年月日	設置者名	学 校 名	備考
小 学 校	H13.4.1	大 分 市	一尺屋小学校	
	H15.4.1	玖 珠 町	森中央小学校相之泊分校	
	H16.4.1	津 久 見 市	長目小学校	
	H16.4.1	佐 伯 市	蒲江湖南小学校深島分校	
	H20.4.1	津 久 見 市	日代小学校	
	H24.4.1	宇 佐 市	南院内小学校羽馬礼分校	
	H24.4.1	津 久 見 市	無垢島小学校	
	H25.4.1	佐 伯 市	大島小学校	
	H25.4.1	玖 珠 町	杉河内小学校	
	H26.4.1	津 久 見 市	誠智小学校	
	H27.4.1	宇 佐 市	深見小学校福豊野分校	
	H27.4.1	玖 珠 町	春日小学校	
	H29.4.1	佐 伯 市	大入島小学校	
	H31.4.1	宇 佐 市	院内中部小学校上院内分校	
	R3.4.1	玖 珠 町	日出生小学校	
	R3.4.1	玖 珠 町	日出生小学校小野原分校	
	H7.4.1	佐 伯 市	深島中学校	
	H20.4.1	津 久 見 市	日代中学校	
	H23.4.1	佐 伯 市	大島中学校	
	H25.4.1	津 久 見 市	無垢島中学校	
H26.4.1	津 久 見 市	四浦東中学校		
H28.4.1	佐 伯 市	大入島中学校		
H30.4.1	津 久 見 市	保戸島中学校		

廃止校等 (平成21年度～令和3年度)

学校種別	年月日	設置者名	学 校 名	備考
小 学 校	H21.3.31	中 津 市	楠坂小学校	
	H21.3.31	別 府 市	野口小学校	
	H21.3.31	別 府 市	北小学校	
	H21.3.31	国 東 市	上国東小学校	
	H21.3.31	白 杵 市	戸上小学校	
	H21.3.31	白 杵 市	中白杵小学校	
	H21.3.31	白 杵 市	南津江小学校	
	H21.3.31	竹 田 市	明治小学校	
	H21.6.29	津 久 見 市	久保治小学校	
	H21.9.18	玖 珠 町	片草小学校	
	H22.3.31	宇 佐 市	上院内小学校	
	H22.3.31	杵 築 市	田原小学校小野分校	
	H22.3.31	由 布 市	星南小学校	
	H22.3.31	佐 伯 市	瀬小学校	
	H22.3.31	佐 伯 市	重園小学校	
	H22.3.31	佐 伯 市	小野市小学校	
	H22.3.31	佐 伯 市	木浦小学校	
	H22.3.31	佐 伯 市	波津津小学校	
	H22.3.31	豊 後 大 野 市	清川東小学校	
	H22.3.31	豊 後 大 野 市	清川西小学校	
	H22.3.31	豊 後 大 野 市	長谷川小学校	
	H22.3.31	豊 後 大 野 市	上緒方小学校	
	H22.3.31	豊 後 大 野 市	小富士小学校	
	H22.3.31	豊 後 大 野 市	緒方小学校	
	H22.3.31	豊 後 大 野 市	長谷小学校	
	H22.3.31	豊 後 大 野 市	大園小学校通山分校	
	H22.3.31	日 田 市	楠木小学校	
	H23.3.31	白 杵 市	西浦小学校	
	H23.3.31	由 布 市	朴木小学校	
	H23.3.31	佐 伯 市	猪串小学校	
	H23.3.31	日 田 市	静修小学校	
	H23.3.31	日 田 市	夜明小学校	
	H23.3.31	日 田 市	赤石小学校曾家分校	

学校種別	年月日	設置者名	学 校 名	備考
小 学 校	H24.3.31	豊 後 高 田 市	三重小学校	
	H24.3.31	国 東 市	豊崎小学校	
	H24.3.31	国 東 市	大隈小学校	
	H24.3.31	国 東 市	豊崎小学校	
	H24.3.31	国 東 市	大隈小学校	
	H24.3.31	国 東 市	来浦小学校	
	H24.3.31	日 田 市	大野小学校	
	H24.3.31	日 田 市	赤石小学校	
	H24.3.31	日 田 市	出野小学校	
	H24.3.31	日 田 市	中津江小学校	
	H24.3.31	日 田 市	上津江小学校	
	H24.3.31	日 田 市	藤原小学校	
	H24.3.31	日 田 市	台小学校	
	H24.3.31	日 田 市	丸山小学校	
	H24.3.31	日 田 市	桜竹小学校	
	H24.3.31	日 田 市	五馬中学校	
	H24.3.31	日 田 市	出口小学校	
	H24.3.31	日 田 市	塚田小学校	
	H25.3.31	別 府 市	天間小学校	
	H25.3.31	白 杵 市	日野小学校	
	H25.3.31	竹 田 市	岡本小学校	
	H25.3.31	日 田 市	大山小学校	
	H25.3.31	日 田 市	鎌手小学校	
	H25.3.31	日 田 市	都築小学校	
	H26.3.31	中 津 市	永岩小学校	
	H26.3.31	宇 佐 市	佐田小学校塔尾分校	
	H26.3.31	杵 築 市	朝田小学校	
	H26.3.31	杵 築 市	田原小学校	
	H26.3.31	大 分 市	今市小学校	
	H26.3.31	由 布 市	南庄内小学校	
	H26.3.31	九 重 町	瀬原小学校栗原分校	
	H27.3.31	大 分 市	木佐上小学校	
	H27.3.31	佐 伯 市	吹小学校	
	H27.3.31	佐 伯 市	西上浦小学校	
	H28.3.31	杵 築 市	東山香小学校	
	H28.3.31	杵 築 市	向野小学校	
	H28.3.31	杵 築 市	山浦小学校	
	H28.3.31	別 府 市	西小学校	
	H28.3.31	別 府 市	青山小学校	
H28.3.31	大 分 市	大志生木小学校		
H28.3.31	由 布 市	大津平小学校		
H28.3.31	由 布 市	湯平小学校		
H28.3.31	佐 伯 市	向陽小学校		
H28.3.31	佐 伯 市	魚堂小学校		
H28.3.31	玖 珠 町	八幡小学校鳥屋分校		
H29.3.31	津 久 見 市	仙水小学校		
H29.3.31	津 久 見 市	赤崎小学校		
H29.3.31	杵 築 市	上小学校		
H29.3.31	大 分 市	荷揚野小学校		
H29.3.31	大 分 市	中島小学校		
H29.3.31	大 分 市	佐吉小学校		
H29.3.31	佐 伯 市	上入津小学校		
H29.3.31	佐 伯 市	楠本小学校		
H29.3.31	佐 伯 市	西浦小学校		
H29.3.31	佐 伯 市	河内小学校		
H29.3.31	佐 伯 市	蒲江小学校		
H29.3.31	佐 伯 市	名護屋小学校		
H29.3.31	佐 伯 市	名護屋小学校森崎分校		
H30.3.31	中 津 市	山移小学校		

学校種別	年月日	設置者名	学 校 名	備考
小 学 校	H30.3.31	大 分 市	野津原東部小学校	
	H30.3.31	大 分 市	野津原中部小学校	
	H30.3.31	大 分 市	野津原西部小学校	
	H31.3.31	別 府 市	朝日小学校湯山分校	
	H31.3.31	由 布 市	阿蘇野小学校	
	R元.10.1	日 出 町	南端小学校	
	R2.3.31	竹 田 市	宮城台小学校	
	R2.3.31	国 東 市	武蔵西小学校	
	R2.3.31	国 東 市	武蔵東小学校	
	R4.3.31	国 東 市	竹田津小学校	
	R4.3.31	国 東 市	伊美小学校	
	R4.3.31	国 東 市	熊毛小学校	
	H21.3.31	国 東 市	来浦中学校	
	H21.3.31	国 東 市	富来中学校	
	H21.3.31	国 東 市	城崎中学校	
	H21.3.31	杵 築 市	北部中学校	
	H21.3.31	杵 築 市	上中学校	
	H22.3.31	杵 築 市	太田中学校	
	H25.3.31	九 重 町	東飯田中学校	
	H25.3.31	九 重 町	野上中学校	
H25.3.31	九 重 町	南山田中学校		
H25.3.31	九 重 町	飯田中学校		
H29.3.31	大 分 市	藤田中学校		
H29.3.31	白 杵 市	豊洋中学校		
H31.3.31	玖 珠 町	山浦中学校		
H31.3.31	玖 珠 町	森中学校		
H31.3.31	玖 珠 町	日出生中学校		
H31.3.31	玖 珠 町	玖珠中学校		
H31.3.31	玖 珠 町	北山田中学校		
H31.3.31	玖 珠 町	八幡中学校		
H31.3.31	玖 珠 町	古後中学校		
R元.10.1	日 出 町	南端中学校		
R2.3.31	国 東 市	武蔵中学校		
R3.3.31	別 府 市	山の手中学校		
R3.3.31	別 府 市	浜崎中学校		
H23.3.31	大 分 県	中津商業高等学校	統合	
H23.3.31	大 分 県	中津工業高等学校	統合	
H24.3.31	大 分 県	海洋科学高等学校	分校化	
H25.3.31	大 分 県	大分中央高等学校	統合	
H26.3.31	大 分 県	白杵商業高等学校	統合	
H26.3.31	大 分 県	野津高等学校	統合	
H27.3.31	大 分 県	山香農業高等学校	統合	
H27.3.31	大 分 県	日出陽谷高等学校	統合	
H27.3.31	大 分 県	玖珠農業高等学校	統合	
H27.3.31	大 分 県	森高等学校	統合	
H28.3.31	大 分 県	佐伯豊南高等学校	統合	
H28.3.31	大 分 県	佐伯鶴岡高等学校	統合	
H29.3.31	大 分 県	津久見高等学校海洋科学校	本校化	
H29.3.31	大 分 県	別府青山高等学校	統合	
H29.3.31	大 分 県	別府羽室高等学校	統合	
H31.3.31	大 分 県	三重総合高等学校久住校	本校化	
R4.3.31	大 分 県	国東高等学校双国校		

統計表

1 学校別学級数及び児童数

市町村名	学校名		標準学級数											児童数									
	本校	分校	合計	学年別標準学級数						うち複式	特別支援学級	合計	学年別児童数						特別支援学級児童				
				計	1年	2年	3年	4年	5年				6年	計	1年	2年	3年	4年		5年	6年		
3年度計	266	7	2,634	2,150	359	363	349	347	358	374	142	484	56,424	54,131	8,493	8,899	8,938	9,085	9,399	9,317	2,293		
4年度計	264	7	2,672	2,124	359	339	360	343	346	377	148	548	55,680	53,046	8,548	8,410	8,840	8,867	9,031	9,350	2,634		
公立	264	7	2,672	2,124	359	339	360	343	346	377	148	548	55,680	53,046	8,548	8,410	8,840	8,867	9,031	9,350	2,634		
(公立内訳)																							
中津教育事務所	59	3	455	378	63	64	59	62	62	68	50	77	8,168	7,866	1,275	1,282	1,277	1,354	1,320	1,358	302		
別府教育事務所	38	-	389	318	53	52	55	49	53	56	17	71	8,543	8,218	1,294	1,285	1,377	1,370	1,420	1,472	325		
大分教育事務所	88	1	1,276	970	168	152	172	158	154	166	29	306	29,713	28,061	4,588	4,419	4,769	4,646	4,736	4,903	1,652		
佐伯教育事務所	22	1	162	132	21	19	22	23	22	25	13	30	2,942	2,822	427	450	466	479	514	486	120		
竹田教育事務所	22	-	151	124	21	18	21	18	22	24	15	27	2,145	2,056	315	335	330	346	343	387	89		
日田教育事務所	35	2	239	202	33	34	31	33	33	38	24	37	4,169	4,023	649	639	621	672	698	744	146		
中津市	南北部	1	8	6	1	1	1	1	1	1	1	0	2	121	115	25	15	21	18	19	17	6	
	北部	1	21	17	3	3	2	3	3	3	3	0	4	482	459	72	74	64	81	84	84	23	
	豊田	1	14	12	2	2	2	2	2	2	0	2	368	362	70	59	55	60	64	54	6		
	小楠	1	19	16	3	3	3	3	3	2	0	3	498	484	85	71	86	92	73	77	14		
	鶴居	1	20	16	3	3	3	2	3	3	0	4	485	463	77	75	83	74	90	64	22		
	大幡	1	25	20	4	4	3	3	3	3	0	5	692	660	115	112	104	110	106	113	32		
	如三	1	14	12	2	2	2	2	2	2	0	2	369	357	58	61	64	62	50	62	12		
	水保	1	7	6	1	1	1	1	1	1	0	1	111	108	15	13	17	20	23	20	3		
	和津	1	7	6	1	1	1	1	1	1	0	1	166	163	19	32	30	30	21	31	3		
	今津	1	7	6	1	1	1	1	1	1	0	1	184	181	29	23	31	30	32	36	3		
	冲代	1	21	18	3	3	3	3	3	3	0	3	579	563	89	84	93	99	100	98	16		
	稜	1	5	4	1	※	1	※	1	1	2	1	41	38	4	8	5	6	5	10	3		
	深山	1	2	2	※	0	0	0	1	1	1	0	6	6	2	0	0	0	2	2	0		
	水口	1	7	6	1	1	1	1	1	1	0	1	179	176	32	32	30	30	25	27	3		
	真樋	1	6	6	1	1	1	1	1	1	0	0	95	95	16	11	16	23	15	14	0		
	樋上	1	7	6	1	1	1	1	1	1	0	1	65	63	13	8	10	9	9	14	2		
	井郷	1	5	4	1	※	1	※	1	1	2	1	36	33	6	3	7	8	3	6	3		
	下津	1	5	4	1	※	1	※	1	1	2	1	35	33	4	9	5	4	6	5	2		
	三民	1	5	4	1	※	1	※	1	1	2	1	32	30	5	5	6	2	3	9	2		
	郷	1	2	2	0	0	※	1	0	1	1	0	3	3	0	0	1	0	1	0	0		
	三郷	1	6	5	1	※	1	※	1	1	1	1	52	49	7	7	4	8	9	14	3		
中津市計	21		213	178	32	27	30	27	31	31	11	35	4,599	4,441	743	702	732	767	739	758	158		
豊後高田市	高桂	1	14	12	2	2	2	2	2	2	0	2	360	346	54	58	63	53	49	69	14		
	河内	1	14	12	2	2	2	2	2	2	0	2	311	303	64	51	46	52	42	48	8		
	都草	1	4	3	※	1	※	1	※	1	3	1	23	21	5	1	4	3	4	4	2		
	甲地	1	6	5	1	1	1	1	1	1	1	1	48	45	3	8	9	12	6	7	3		
	草嶺	1	4	3	※	1	※	1	※	1	3	1	29	26	3	1	4	6	5	7	3		
	泉崎	1	5	4	1	※	1	※	1	1	2	1	40	38	5	8	2	5	11	7	2		
	田真	1	4	3	※	1	※	1	※	1	3	1	32	29	4	2	4	10	4	5	3		
	玉野	1	7	6	1	1	1	1	1	1	0	1	97	96	16	19	19	12	14	16	1		
	白三	1	2	2	※	1	0	※	1	1	0	2	9	9	2	2	0	2	3	0	0		
	香々	1	3	3	※	1	※	1	1	1	0	2	10	10	1	3	2	2	2	0	0		
	浦地	1	6	5	1	1	1	1	1	1	1	1	57	56	11	11	12	8	5	9	1		
豊後高田市計	11		69	58	8	12	8	10	9	11	17	11	1,016	979	168	164	165	165	145	172	37		
宇佐市	天長	1	7	6	1	1	1	1	1	1	0	1	75	70	13	8	9	9	20	11	5		
	峰山	1	5	4	1	1	※	1	※	1	2	1	49	48	7	16	6	5	8	6	1		
	山口	1	3	3	※	1	※	1	※	1	3	0	17	17	2	2	1	2	7	3	0		
	糸家	1	7	6	1	1	1	1	1	1	0	1	82	81	14	16	10	12	16	13	1		
	八幡	1	8	6	1	1	1	1	1	1	0	2	81	78	9	22	6	15	10	16	3		
	市南	1	8	6	1	1	1	1	1	1	0	2	106	101	16	11	15	17	21	21	5		
	市北	1	15	12	2	2	2	2	2	2	0	3	292	276	36	51	41	54	48	46	16		
	柳洲	1	14	11	2	2	2	2	2	2	0	3	255	239	37	38	41	44	42	37	16		
	ヶ浦	1	10	7	1	2	1	1	1	1	0	3	196	188	26	36	24	28	38	36	8		
	長洲	1	9	6	1	1	1	1	1	1	0	3	159	151	24	20	28	25	21	33	8		

1 学校別学級数及び児童数

市町村名	学校名		標準学級数										児童数										
	本校	分校	合計	学年別標準学級数						うち 複式	特別支 援学級	合計	学年別児童数						特別支援 学級児童				
				計	1年	2年	3年	4年	5年				6年	計	1年	2年	3年	4年		5年	6年		
宇佐市	和封北馬	間戸城	7	6	1	1	1	1	1	1	1	0	1	78	77	5	11	17	15	13	16	1	
			4	3※		1		0※		1	1	2	1	11	9	3	1	0	2	1	2	2	
			6	5	1	1	1		1※		1	1	1	57	54	8	9	12	11	7	7	3	
		宇佐馬	佐城	8	6	1	1	1	1	1	1	0	2	96	89	13	16	16	11	21	12	7	
				3	3※		0		1※		1	2	0	11	11	4	0	1	2	1	3	0	
			西馬	13	12	2	2	2	2	2	2	0	1	390	384	66	62	62	57	60	77	6	
			豊川	13	11	2	2	2	2	2	1	0	2	324	317	50	57	56	61	55	38	7	
			院内中	5	5	1※			1		1	1	1	45	45	2	7	5	9	11	11	0	
			南院内	3	3※		1	※	1	※	1	3	0	8	8	1	2	1	2	1	1	0	
			深見	7	5	1	1	0	1	1	1	1	2	62	55	6	11	6	9	8	15	7	
(休)		安津	3	3	1	1	0	1	1	1	2	0	23	23	5	0	2	7	4	5	0		
		心院	8	6	1	1	1	1	1	1	0	2	90	79	11	11	17	16	9	15	11		
		佐房	4	4	1	1		1	1	1	1	2	0	27	27	5	5	3	4	9	1		
		田内	3	3	1	1	1	1	1	1	1	3	0	19	19	1	4	1	5	5	3		
		(休)																					
		(休)																					
		(休)																					
		(休)																					
		(休)																					
		(休)																					
宇佐市計	27	3	173	142	23	25	21	25	22	26	22	31	2,553	2,446	364	416	380	422	436	428	107		
杵築市	八坂		7	6	1	1	1	1	1	1	0	1	154	153	17	30	25	25	22	34	1		
		東	7	6	1	1	1	1	1	1	0	1	126	122	22	23	17	28	16	16	4		
		内築	7	6	1	1	1	1	1	1	0	1	74	69	9	8	10	10	19	13	5		
		杵	18	15	3	2	3	2	2	3	0	3	475	458	78	67	90	80	59	84	17		
		北護	5	4	1	※		1	※	1	2	1	41	40	7	9	5	4	11	4	1		
		豊山	7	6	1	1	1	1	1	1	0	1	68	66	12	8	14	12	12	8	2		
		立大	4	4	1	※		1	※	1	1	2	0	50	50	6	8	7	5	11	13		
			10	7	1	1	1	1	1	2	1	0	3	218	211	31	33	30	34	45	38		
			4	3	0	※		1	※	1	1	2	1	10	9	0	1	1	2	3	2		
			4	3	1	※		1	※	1	3	1	25	24	4	3	1	5	4	7	1		
杵築市計	10		73	60	10	8	11	8	11	12	9	13	1,241	1,202	186	190	200	205	202	219	39		
別府市	境川		16	13	2	3	2	2	2	2	0	3	414	393	59	72	61	53	75	73	21		
		南立	12	8	1	1	2	1	1	1	2	0	4	239	222	35	32	36	38	38	43		
		石川	15	12	2	2	2	2	2	2	0	3	326	310	49	50	47	46	60	58	16		
		朝日	16	12	2	2	2	2	2	2	0	4	384	362	48	60	53	75	56	70	22		
		石垣	21	18	3	3	3	3	3	3	0	3	589	575	101	84	105	98	88	99	14		
		東上	16	13	2	2	2	2	2	3	2	0	3	435	420	59	62	61	75	87	15		
		山人	4	4	1	※		1	※	1	1	2	0	37	37	6	4	10	5	6	0		
		木	14	12	2	2	2	2	2	2	2	0	2	285	277	40	42	53	46	46	50		
		鶴春	16	13	2	3	2	2	2	2	2	0	3	442	426	70	78	68	67	76	16		
		緑平	14	11	2	2	2	1	2	2	2	0	3	319	302	57	39	48	39	55	64		
	大府	15	12	2	2	2	2	2	2	0	3	299	281	39	50	56	47	42	47	18			
	山	14	12	2	2	2	2	2	2	0	2	281	271	38	41	46	51	45	50	10			
	中央	10	7	1	1	2	1	1	1	0	3	199	180	23	22	38	30	35	32	19			
	の	20	17	3	3	3	3	3	2	3	0	3	558	536	84	81	92	99	77	103			
別府市計	14		203	164	27	28	29	25	27	28	2	39	4,807	4,592	708	717	774	769	777	847	215		
国東市	富国	来東	8	6	1	1	1	1	1	1	0	2	92	85	10	17	13	17	10	18	7		
			7	6	1	1	1	1	1	1	0	1	181	177	27	27	27	30	39	27	4		
		小旭	4	3	1	1	1	1	1	1	3	1	30	26	2	3	5	8	4	4	0		
			3	3	1	1	1	1	1	1	3	0	26	26	5	1	3	7	7	3	4		
		安岐	8	6	1	1	1	1	1	1	0	2	198	193	30	34	27	24	40	38	5		
		中央	8	6	1	1	1	1	1	1	0	2	172	163	25	24	29	27	33	25	9		
		学	9	7	2	1	1	1	1	1	0	2	185	180	38	25	30	33	34	20	5		
		国	8	6	1	1	1	1	1	1	0	2	95	87	12	11	13	17	20	14	8		
国東市計	8		47	37	6	7	5	7	5	7	6	10	884	850	137	131	134	146	167	135	34		
姫島村	姫島		7	6	1	1	1	1	1	1	0	1	67	65	15	10	7	10	8	15	2		
姫島村計	1		7	6	1	1	1	1	1	1	0	1	67	65	15	10	7	10	8	15	2		
日出町	豊日		14	12	2	2	2	2	2	2	0	2	379	368	60	54	65	50	67	72	11		
			13	12	2	2	2	2	2	2	0	1	375	372	56	59	67	64	67	67	3		

1 学校別学級数及び児童数

市町村名	学校名		標準学級数										児童数										
	本校	分校	合計	学年別標準学級数						うち 複式	特別支 援学級	合計	学年別児童数						特別支援 学級児童				
				計	1年	2年	3年	4年	5年				6年	計	1年	2年	3年	4年		5年	6年		
日 出 町	藤原	-	8	7	1	1	1	1	2	1	0	1	209	207	32	35	30	31	43	36	2		
	川崎	-	14	12	2	2	2	2	2	2	0	2	364	355	61	61	70	61	57	45	9		
日 出 町 計	大	神	10	8	2	1	2	1	1	1	0	2	217	207	39	28	38	34	32	36	10		
	計		5	51	9	8	9	8	9	8	0	8	1,544	1,509	248	237	262	240	266	256	35		
大 分 市	金長	池	27	22	4	2	4	4	4	4	0	5	839	806	126	139	134	130	125	152	33		
	春	浜	15	11	2	1	2	2	2	2	0	4	339	324	69	45	54	59	55	42	15		
	日	町	26	20	3	4	3	3	3	3	0	6	645	604	102	92	105	82	96	127	41		
	大	道	25	18	3	3	4	3	3	3	2	7	631	602	104	113	109	97	99	80	29		
	西	台	27	24	5	1	5	4	4	4	5	0	3	882	864	147	137	153	124	135	168	18	
	南	分	30	19	4	1	3	4	3	4	0	11	820	757	136	137	104	121	117	142	63		
	城	南	14	10	2	※	2	2	2	2	1	4	415	394	62	60	65	69	68	70	21		
	往	限	19	13	2	3	2	2	2	2	0	6	412	375	64	59	57	59	71	65	37		
	豊	府	34	27	5	3	5	5	4	5	0	7	987	946	147	158	159	177	144	161	41		
	八	幡	10	8	1	3	1	1	1	1	0	2	151	139	27	21	16	30	24	21	12		
	神	崎	8	8	1	3	1	1	1	1	0	0	64	64	7	8	12	9	11	17	0		
	滝	尾	25	19	4	2	4	3	3	3	0	6	714	678	108	104	127	118	108	113	36		
	下	郡	22	18	4	0	4	3	4	3	0	4	735	710	112	111	128	116	127	116	25		
	森	岡	10	8	2	1	2	1	1	1	0	2	227	215	40	36	40	32	28	39	12		
	東	分	20	13	2	3	2	2	2	2	0	7	440	401	57	75	65	70	63	71	39		
	日	岡	15	12	2	2	2	2	2	2	0	3	341	317	43	44	56	65	47	62	24		
	桃	園	16	12	2	1	3	2	2	2	0	4	450	428	65	81	80	61	63	78	22		
	津	留	17	12	2	2	2	2	2	2	0	5	408	380	49	61	62	62	75	71	28		
	舞	鶴	12	8	1	2	2	2	1	1	0	4	228	203	30	32	38	34	34	35	25		
	明	野	18	15	2	5	2	2	2	2	0	3	427	412	70	77	64	64	66	71	15		
	明	野	19	14	2	4	2	2	2	2	0	5	333	308	43	49	51	58	63	44	25		
	明	北	20	16	3	1	3	3	3	3	0	4	546	524	102	83	82	86	88	83	22		
	三	佐	11	8	2	2	1	1	1	1	0	3	220	206	39	35	26	33	39	34	14		
	鶴	崎	18	14	2	4	2	2	2	2	0	4	348	324	49	52	47	53	67	56	24		
	別	保	33	25	5	1	4	5	5	5	0	8	1,035	994	151	175	139	190	164	175	41		
	明	治	38	28	6	※	6	5	5	6	1	10	1,215	1,154	198	173	202	182	196	203	61		
	高	北	24	17	4	1	3	3	3	3	0	7	646	606	107	94	105	100	91	109	40		
	川	田	20	13	2	3	2	2	2	2	0	7	417	374	62	57	67	53	73	62	43		
	松	添	11	8	1	2	2	1	1	1	0	3	160	148	20	17	37	23	25	26	12		
	戸	次	33	27	4	5	5	4	5	4	0	6	916	886	137	122	160	133	176	158	30		
	上	野	20	16	3	3	3	3	3	2	0	4	476	452	79	72	90	86	61	64	24		
	吉	次	2	2	※	※	※	※	※	1	4	0	38	38	5	2	12	3	5	11	0		
	竹	野	8	6	1	1	1	1	1	1	0	2	153	146	25	26	16	22	31	26	7		
判	中	4	4	1	※	1	※	1	1	2	0	44	44	7	4	6	7	9	11	0			
東	田	25	20	3	4	4	3	3	3	0	5	629	600	101	73	110	105	109	102	29			
植	田	24	18	3	3	4	2	3	3	0	6	565	533	103	91	106	70	82	81	32			
東	田	24	18	3	3	3	3	3	3	0	6	554	527	90	81	79	93	102	82	27			
植	田	22	17	2	3	3	3	3	3	0	5	538	507	70	81	85	90	82	99	31			
賀	来	16	12	2	2	2	2	2	2	0	4	332	310	58	46	51	61	46	48	22			
敷	戸	2	0	0	0	0	0	0	0	0	2	12	0	0	0	0	0	0	0	12			
は	ば	9	7	2	1	1	1	1	1	0	2	195	183	36	21	25	27	34	40	12			
宗	野	21	14	3	2	2	2	2	2	0	7	486	445	82	73	70	63	74	83	41			
横	瀬	15	12	2	2	2	2	2	2	0	3	341	332	65	62	56	45	53	51	9			
寒	瀬	8	6	1	1	1	1	1	1	0	2	173	163	28	16	22	35	29	33	10			
田	田	21	16	2	3	3	2	3	3	0	5	479	449	57	65	82	76	86	83	30			
大	大	18	15	2	3	3	2	2	3	0	3	402	381	57	55	73	49	66	81	21			
在	在	41	28	5	5	5	5	4	4	0	13	1,022	953	155	156	164	162	160	156	69			
丹	西	31	23	4	4	4	4	4	3	0	8	813	760	127	109	138	130	110	146	53			
小	生	11	9	2	2	2	1	1	1	0	2	216	210	40	32	45	38	22	33	6			
坂	井	19	15	3	3	2	2	2	2	0	4	480	454	82	64	92	74	69	73	26			
ノ	市	34	26	5	5	5	4	4	3	0	8	903	852	142	136	153	156	153	112	51			
う	さ	7	6	1	1	1	1	1	1	0	1	87	84	14	8	12	22	9	19	3			
佐	賀	6	5	1	1	1	1	1	※	1	1	48	46	12	1	8	9	8	8	2			

1 学校別学級数及び児童数

市町村名	学校名		標準学級数										児童数										特別支援 学級児童
	本校	分校	合計	学年別標準学級数						うち 複式	特別支 援学級	合計	学年別児童数										
				計	1年	2年	3年	4年	5年				6年	計	1年	2年	3年	4年	5年	6年			
大分市 (休)	野津原	一	8	6	1	1	1	1	1	1	1	0	2	137	132	18	21	22	19	19	33	5	
	碩田学園	一	26	20	3	4	4	3	3	3	0	6	644	607	78	97	108	95	117	112	37		
大分市計	56	1	1,039	788	139	122	144	127	125	131	9	251	25,758	24,351	4,004	3,839	4,169	4,027	4,074	4,238	1,407		
臼杵市	佐志生	一	4	3	※	1	※	1	※	1	1	3	1	18	17	1	1	3	2	4	6	1	
	下江	一	5	5	1	1	※	1	1	1	1	0	1	41	41	2	7	10	3	8	11	0	
	海ノ	一	7	6	1	1	1	1	1	1	1	0	1	73	71	10	11	9	15	14	12	2	
	下	一	9	7	2	1	1	1	1	1	1	0	2	172	158	37	17	27	18	30	29	14	
	上	一	5	4	※	1	※	1	1	1	1	2	1	39	38	3	3	4	9	10	9	1	
	下	一	8	6	1	1	1	1	1	1	1	0	2	154	145	18	25	19	26	26	31	9	
	市	一	19	13	2	2	2	2	2	2	3	0	6	424	388	54	60	68	68	57	81	36	
	福良ヶ	一	8	6	1	1	1	1	1	1	1	0	2	100	93	13	16	12	17	18	17	7	
	白川	一	12	8	1	1	2	2	2	1	1	0	4	238	220	30	30	40	47	38	35	18	
臼杵市計	野津南	一	4	3	※	1	※	1	※	1	3	1	27	26	4	4	4	5	3	6	1		
	野野南	一	10	6	1	1	1	1	1	1	0	4	183	165	21	24	28	31	29	32	18		
	野野南	一	5	4	1	※	1	※	1	1	2	1	40	39	6	6	5	5	6	11	1		
臼杵市計	13		103	77	12	13	11	14	12	15	11	26	1,568	1,455	209	213	238	254	255	286	113		
津久見市 (休) (休) (休) (休)	堅青津	一	6	6	1	1	1	1	1	1	0	0	63	63	10	6	13	7	14	13	0		
	千久	一	7	6	1	1	1	1	1	1	0	1	141	136	19	21	23	19	28	26	5		
	保戸	一	10	9	1	1	2	1	2	2	0	1	241	239	31	35	43	28	58	44	2		
	長目	一	8	6	1	1	1	1	1	1	0	2	152	147	21	20	19	31	25	31	5		
津久見市計	怒島	一	1	1	0	0	※	0	0	1	1	0	2	2	0	0	0	1	0	1	0		
	日無	一																					
	越	一																					
	智	一																					
由布市	9		32	28	4	4	5	4	5	6	1	4	599	587	81	82	98	86	125	115	12		
由布市	石城	一	8	6	1	1	1	1	1	1	0	2	63	57	9	11	8	11	12	6	6		
	由布	一	20	13	2	3	2	2	2	2	0	7	431	398	68	73	68	66	65	58	33		
	挾	一	24	18	3	3	3	3	3	3	0	6	627	588	104	94	102	89	97	102	39		
	谷	一	6	4	1	※	1	1	※	1	2	2	51	45	7	6	8	8	10	6	6		
	阿南	一	6	5	1	1	※	1	1	1	1	1	59	54	11	13	5	8	8	9	5		
	東内	一	8	6	1	1	1	1	1	1	0	2	60	52	7	10	8	10	10	8	8		
	西内	一	7	6	1	1	1	1	1	1	0	1	95	93	14	15	11	17	19	17	2		
由布市計	由川	一	16	12	2	2	2	2	2	2	0	4	371	350	65	61	46	69	56	53	21		
	西原	一	3	3	※	1	※	1	※	1	3	0	10	10	2	1	3	1	2	1	0		
	塚	一	4	4	1	※	1	※	1	1	2	0	21	21	7	4	3	2	3	2	0		
佐伯市	10		102	77	13	13	12	13	12	14	8	25	1,788	1,668	294	285	264	279	282	264	120		
佐伯市	佐伯	一	14	12	2	2	2	2	2	2	0	2	296	288	45	51	54	42	50	46	8		
	東	一	8	6	1	1	1	1	1	1	0	2	181	171	28	26	24	31	35	27	10		
	渡町	一	22	18	3	3	3	3	3	3	0	4	556	530	74	88	81	87	92	108	26		
	鶴岡	一	21	18	3	3	3	3	3	3	0	3	542	529	84	84	94	92	92	83	13		
	上八	一	10	9	1	1	2	2	1	2	0	1	245	242	35	29	52	45	37	44	3		
	幡	一	7	6	1	1	1	1	1	1	0	1	109	105	9	21	18	17	21	19	4		
	下	一	7	6	1	1	1	1	1	1	0	1	117	115	25	27	14	14	21	14	2		
	青木	一	3	3	※	0	1	※	1	1	1	2	0	10	10	1	0	1	2	3	0		
	立雲	一	5	5	1	※	1	1	1	1	1	0	55	55	5	10	5	13	13	9	0		
	東	一	4	3	※	1	※	1	※	1	3	1	28	27	3	3	2	4	6	9	1		
	明上	一	9	6	1	1	1	1	1	1	0	3	182	167	27	30	30	29	24	27	15		
	野畑	一	8	6	1	1	1	1	1	1	0	2	132	127	30	17	14	27	16	23	5		
	本	一	7	6	1	1	1	1	1	1	0	1	88	86	14	11	17	13	16	15	2		
	字	一	4	3	1	0	※	1	※	1	2	1	20	18	3	0	6	2	5	2	2		
	目	一	6	5	1	※	1	1	1	1	1	1	62	58	8	4	8	10	17	11	4		
	直	一	6	4	※	1	※	1	1	1	1	2	44	42	2	6	9	4	12	9	2		
	松	一	7	5	1	1	1	※	1	1	1	1	57	50	7	9	13	5	11	5	7		
	米	一	5	5	1	※	1	1	1	1	1	0	48	48	5	6	10	10	8	9	9		

1 学校別学級数及び児童数

市町村名	学校名		標準学級数										児童数		児童数									
	本校	分校	合計	学年別標準学級数						うち複式	特別支援学級	合計	学年別児童数						特別支援学級児童					
				計	1年	2年	3年	4年	5年				6年	計	1年	2年	3年	4年		5年	6年			
佐伯市(休休)	蒲江翔南 蒲江翔南 大入島	- - - 深島	9	6	1	1	1	1	1	1	1	0	3	170	154	22	28	14	32	35	23	16		
佐伯市計	22	1	162	132	21	19	22	23	22	25	13	30	2,942	2,822	427	450	466	479	514	486	120			
竹田市	竹田 豊南 祖菅 菅城 荻 白久 都直	- 岡部 峰生 原 丹住 野入	7 5 9 4 2 3 8 4 7 7	6 4 7 4 2 3 6 3 6 6	1 1 1 1 0 ※ 1 ※ 1 1	1 ※ 1 ※ 0 0 1 1 1 1	1 1 2 ※ 0 ※ 1 1 1 1	1 ※ 1 ※ 0 ※ 1 1 1 1	1 1 1 1 1 1 1 1 1 1	1 1 1 1 1 1 1 1 1 1	0 2 0 0 1 3 0 2 2 0 1	1 1 2 0 0 2 1 2 2 1 1	157 34 169 42 14 20 118 13 52 52 80	154 33 165 42 14 20 111 12 47 50 76	33 5 22 9 0 5 9 3 8 5 10 15	24 6 23 8 0 2 22 3 11 7 12 15	23 4 36 8 0 4 11 2 6 7 12	20 4 27 7 4 5 23 0 8 25 18	27 7 26 3 2 5 23 0 6 9 18	27 7 31 7 8 2 21 9 11 12	27 1 4 0 0 0 7 1 9 8 12	3 1 4 0 0 0 7 1 5 2 4		
竹田市計	11		62	51	8	8	8	7	9	11	12	11	751	724	109	121	116	125	115	138	27			
豊後大野市	菅重 三東 新清 緒朝 大千 犬	尾枝 第一 重東 田川 方地 野 歳 飼	7 7 15 12 6 6 7 7 7 8 7	6 6 12 4 5 6 6 6 6 6 6	1 1 2 2 1 ※ 1 1 1 1 1	1 1 2 1 1 ※ 1 1 1 1 1	1 1 2 2 1 ※ 1 1 1 1 1	1 1 2 2 1 ※ 1 1 1 1 1	1 1 2 2 1 1 1 1 1 1 1	1 1 2 2 2 2 1 1 1 1 1	0 0 3 0 2 2 0 1 0 2 0	1 1 3 2 2 1 1 1 2 1 0	80 76 338 246 49 61 106 67 157 92 122	72 74 324 233 46 60 102 65 153 84 119	8 11 45 36 8 8 17 9 25 12 27	14 8 64 34 11 9 12 10 28 14 10	9 10 48 40 5 4 20 12 28 14 23	12 14 47 37 6 14 16 12 29 15 21	16 15 64 42 7 10 17 7 27 14 15	13 16 56 44 7 10 20 12 27 11 18	13 2 13 9 3 15 4 15 23 11 20	8 2 14 13 3 1 4 2 4 8 3		
豊後大野市計	11		89	73	13	10	13	11	13	13	3	16	1,394	1,332	206	214	214	221	228	249	62			
日田市	威桂 日若 三高 光朝 三有 小大 石前 津大 東い	宜林 限宮 芳瀨 岡和 田野 明井 江江 山溪 ま	19 10 13 8 14 9 21 8 13 9 4 6 7 3 7 6 4	17 8 10 6 12 7 18 6 11 7 3 6 6 3 6 4 4	3 1 2 1 2 1 3 1 2 2 ※ 1 1 1 1 1 1	3 2 2 2 2 1 3 1 2 2 1 1 1 1 1 1	3 1 1 2 2 1 3 1 2 2 1 1 1 1 1 1	3 1 1 2 2 1 3 1 2 2 1 1 1 1 1 1	3 1 2 2 1 3 3 1 2 2 1 1 1 1 1 1	2 2 2 2 1 2 3 1 2 2 1 1 1 1 1 1	0 0 0 0 0 0 0 0 0 0 0 0 0 0 0 0	2 2 3 2 2 2 3 2 2 2 1 1 1 1 1 1	519 232 248 138 282 193 535 96 260 195 26 74 103 37 98 35	505 224 242 127 276 184 518 89 253 186 24 74 98 37 98 35	102 34 40 17 44 22 74 13 37 37 5 13 13 2 9	78 23 40 16 42 27 83 17 42 27 3 11 17 5 6	75 23 28 22 40 40 89 12 33 31 4 7 7 5 6	88 38 40 24 49 29 87 16 47 29 3 10 17 9 8	82 37 49 18 43 32 81 16 52 25 2 17 17 5 8	80 51 45 30 58 34 104 15 42 37 7 16 11 3 7	14 8 6 11 6 9 17 7 9 9 2 0 5 0 0			
日田市計	18		165	139	24	23	22	22	23	25	11	26	3,151	3,043	490	478	457	521	516	581	108			

1 学校別学級数及び児童数

市町村名	学校名		標準学級数											児童数									
	本校	分校	合計	学年別標準学級数						うち 複式	特別支 援学級	合計	学年別児童数						特別支援 学級児童				
				計	1年	2年	3年	4年	5年				6年	計	1年	2年	3年	4年		5年	6年		
玖 珠 町	森塚 小北 古八 日出 森中 杉河 春日	中央	11	8	1	2	1	1	2	1	1	0	3	217	202	31	38	28	27	42	36	15	
		脇田	13	11	2	2	2	2	1	2	0	2	283	273	50	41	54	44	40	44	10		
		山田	3	3※		1	※		1	※		1	3	0	12	12	2	1	2	1	4	0	
		山田	8	6	1	1	1	1	1	1	0	2	90	88	13	11	17	11	21	15	2		
		幡後	4	3※		1	※		1	※		1	3	1	24	22	1	4	4	3	4	2	
		後	2	2	0	0		0	※		1		1	0	3	3	0	0	0	1	1	0	
		日出																					
		日出																					
玖 珠 町 計	11	2	41	33	4	7	4	6	5	7	7	8	629	600	97	95	105	88	109	106	29		
九 重 町	東野 飯上 野矢 飯田 准園 南山	飯上	7	6	1	1	1	1	1	1	1	0	1	103	98	12	17	19	15	20	15	5	
		野矢	6	6	1	1	1	1	1	1	1	0	0	103	103	18	18	15	24	12	16	0	
		飯田	4	4	1※			1	※		1	2	0	27	27	5	5	4	3	6	4	0	
		園	5	5	1※			1		1	1	0	0	55	55	11	10	5	12	10	7	0	
		南山	4	3※		1	※		1	※		1	3	1	26	25	2	3	4	3	5	8	1
九 重 町 計	6		33	30	5	4	5	5	5	6	6	3	389	380	62	66	59	63	73	57	9		

2 学校別学級数及び生徒数

市町村名	学校名		標準学級数							生徒数					
	本校	分校	合計	学年別標準学級数				うち複式	特別支援学級	合計	学年別生徒数				特別支援学級生徒
				計	1年	2年	3年				計	1年	2年	3年	
3年度計	126	2	1,075	885	296	296	293	0	190	28,876	28,064	9,373	9,316	9,375	812
4年度計	126	2	1,099	886	288	300	298	0	213	28,623	27,698	9,025	9,354	9,319	925
公立	126	2	1,099	886	288	300	298	4	213	28,623	27,698	9,025	9,354	9,319	925
(公立内訳)															
中津教育事務所	23	0	175	143	47	48	48	1	32	4,185	4,065	1,333	1,384	1,348	120
別府教育事務所	17	0	167	138	45	46	47	0	29	4,568	4,454	1,427	1,516	1,511	114
大分教育事務所	44	2	523	415	136	141	138	1	108	14,809	14,261	4,683	4,833	4,745	548
佐伯教育事務所	15	0	70	58	18	20	20	1	12	1,549	1,507	479	497	531	42
竹田教育事務所	13	0	63	49	16	16	17	0	14	1,177	1,136	370	351	415	41
日田教育事務所	14	0	101	83	26	29	28	1	18	2,335	2,275	733	773	769	60
中津市															
	豊緑	-	13	11	4	4	3	0	2	386	376	129	131	116	10
	ケ	-	21	17	6	6	5	0	4	620	597	207	210	180	23
	中	-	13	11	4	3	4	0	2	369	361	121	105	135	8
	城	-	12	9	3	3	3	0	3	307	289	90	110	89	18
	東	-	11	9	3	3	3	0	2	267	261	82	91	88	6
	今	-	4	3	1	1	1	0	1	93	89	31	27	31	4
	三	-	7	6	2	2	2	0	1	150	147	46	42	59	3
	本	-	3	3	1	1	1	0	0	41	41	15	14	12	0
	耶	-	3	3	1	1	1	0	0	43	43	11	18	14	0
	馬	-	3	3	1	1	1	0	0	30	30	8	12	10	0
	山	-	3	3	1	1	1	0	0						
中津市計	10		90	75	26	25	24	0	15	2,306	2,234	740	760	734	72
豊後高田市															
	高	-	13	11	3	4	4	0	2	360	353	107	121	125	7
	河	-	3	3	1	1	1	0	0	18	18	5	4	9	0
	都	-	4	3	1	1	1	0	1	34	31	8	11	12	3
	田	-	2	2	※	1	1	1	0	8	8	4	3	1	0
	真	-	4	3	1	1	1	0	1	47	46	14	19	13	1
	香	-	4	3	1	1	1	0	1	43	42	13	17	12	1
豊後高田市計	6		30	25	7	9	9	1	5	510	498	151	175	172	12
宇佐市															
	北	-	8	6	2	2	2	0	2	153	149	47	47	55	4
	西	-	12	9	3	3	3	0	3	322	306	110	104	92	16
	長	-	10	8	3	2	3	0	2	262	251	82	73	96	11
	宇	-	5	4	1	1	2	0	1	102	100	38	20	42	2
	駅	-	11	10	3	4	3	0	1	349	347	120	138	89	2
	院	-	4	3	1	1	1	0	1	76	75	17	30	28	1
	安	-	5	3	1	1	1	0	2	105	105	28	37	40	0
宇佐市計	7		55	43	14	14	15	0	12	1,369	1,333	442	449	442	36
別府市															
	青	-	13	10	3	4	3	0	3	396	384	120	147	117	12
	中	-	16	13	4	5	4	0	3	466	449	138	166	145	17
	北	-	11	9	3	3	3	0	2	321	316	108	113	95	5
	朝	-	15	13	4	4	5	0	2	467	458	155	140	163	9
	東	-	3	3	1	1	1	0	0	16	16	6	5	5	0
	鶴	-	14	12	4	4	4	0	2	412	403	133	135	135	9

2 学校別学級数及び生徒数

市町村名	学校名		標準学級数							生徒数						
	本校	分校	合計	学年別標準学級数			うち複式	特別支援学級	合計	学年別生徒数			特別支援学級生徒			
				計	1年	2年				3年	計	1年		2年	3年	
	別府西	-	14	12	4	4	4	0	2	392	378	123	121	134	14	
別府市計	7		86	72	23	25	24	0	14	2,470	2,404	783	827	794	66	
杵築市	宗杵山	近築香	8	7	3	2	2	0	1	235	233	89	82	62	2	
			13	10	3	3	4	0	3	321	305	88	95	122	16	
			7	6	2	2	2	0	1	173	169	54	63	52	4	
杵築市計	3		28	23	8	7	8	0	5	729	707	231	240	236	22	
国東市	国東安志	見東岐成学園	4	3	1	1	1	0	1	68	66	21	15	30	2	
			9	6	2	2	2	0	3	183	176	51	75	50	7	
			8	6	2	2	2	0	2	216	209	67	66	76	7	
			4	3	1	1	1	0	1	93	92	28	34	30	1	
国東市計	4		25	18	6	6	6	0	7	560	543	167	190	186	17	
姫島村	姫島	-	3	3	1	1	1	0	0	28	28	4	14	10	0	
姫島村計	1		3	3	1	1	1	0	0	28	28	4	14	10	0	
日出町	日出大	出神	21	19	6	6	7	0	2	675	669	210	211	248	6	
			4	3	1	1	1	0	1	106	103	32	34	37	3	
日出町計	2		25	22	7	7	8	0	3	781	772	242	245	285	9	
大分市	碩田上野王	学ヶ丘子	15	10	4	3	3	0	5	328	306	121	83	102	22	
			18	15	5	5	5	0	3	515	503	174	164	165	12	
			19	15	5	5	5	0	4	586	565	171	197	197	21	
		大分	西	14	12	4	4	4	0	2	417	406	136	129	141	11
			南	25	21	7	7	7	0	4	785	765	249	273	243	20
			城	15	11	4	4	3	0	4	412	390	142	134	114	22
			滝	26	22	7	7	8	0	4	847	823	272	256	295	24
			城	19	14	5	4	5	0	5	552	519	168	155	196	33
			原	15	11	3	4	4	0	4	380	358	111	124	123	22
			明	23	18	6	6	6	0	5	701	675	219	232	224	26
			鶴	23	18	6	6	6	0	5	674	648	226	219	203	26
			大	37	33	11	11	11	0	4	1,270	1,248	419	427	402	22
			東	14	10	3	4	3	0	4	385	360	120	123	117	25
			戸	8	6	2	2	2	0	2	208	200	55	77	68	8
			吉	5	3	1	1	1	0	2	83	79	16	27	36	4
			竹	3	3	1	1	1	0	0	47	47	15	16	16	0
			二豊学園	2	2	※	1	1	1	0	6	6	1	1	4	0
			判	12	10	3	3	4	0	2	374	362	111	116	135	12
			植	15	13	4	5	4	0	2	477	464	148	162	154	13
			植	16	12	4	4	4	0	4	461	434	150	140	144	27
			はばたき	1	0				0	1	3	0				3
			植	11	9	3	3	3	0	2	297	287	86	118	83	10
			植	18	15	5	5	5	0	3	540	528	167	183	178	12
			賀	11	9	3	3	3	0	2	300	290	102	93	95	10
			大	29	24	8	8	8	0	5	929	893	294	310	289	36
			坂	21	18	6	6	6	0	3	695	678	235	218	225	17
		ノ	4	3	1	1	1	0	1	71	69	19	27	23	2	
		神	3	3	1	1	1	0	0	25	25	9	10	6	0	
		佐	3	3	1	1	1	0	0	25	25	9	10	6	0	
		野	4	3	1	1	1	0	1	61	60	14	19	27	1	

2 学校別学級数及び生徒数

市町村名	学校名		標準学級数							生徒数					
	本校	分校	合計	学年別標準学級数			うち複式	特別支援学級	合計	学年別生徒数			特別支援学級生徒		
				計	1年	2年				3年	計	1年		2年	3年
(大分県立)	大分豊府中	-	9	9	3	3	3	0	0	355	355	120	119	116	0
大分市計	30	2	435	352	116	118	118	1	83	12,784	12,343	4,070	4,152	4,121	441
臼杵市	北	-	9	6	2	2	2	0	3	213	205	71	72	62	8
	南	-	5	3	1	1	1	0	2	43	34	10	8	16	9
	西	-	13	10	3	4	3	0	3	347	331	108	122	101	16
	東	-	7	5	2	2	1	0	2	132	126	42	49	35	6
野津	-	5	3	1	1	1	0	2	125	115	38	37	40	10	
臼杵市計	5		39	27	9	10	8	0	12	860	811	269	288	254	49
津久見市	第一	-	7	6	2	2	2	0	1	196	193	61	60	72	3
	第二	-	6	4	1	1	2	0	2	111	107	29	37	41	4
	保戸島	-	1	1	0	1	0	0	0	1	1	0	1	0	0
	日無垢島	-													
(休)															
(休)															
(休)															
津久見市計	6		14	11	3	4	4	0	3	308	301	90	98	113	7
由布市	挾間	-	19	14	5	5	4	0	5	523	498	162	186	150	25
	庄内	-	7	5	1	2	2	0	2	132	123	38	41	44	9
	湯布院	-	9	6	2	2	2	0	3	202	185	54	68	63	17
由布市計	3		35	25	8	9	8	0	10	857	806	254	295	257	51
佐伯市	鶴谷	-	17	14	4	5	5	0	3	482	467	138	163	166	15
	佐伯城南	-	11	9	3	3	3	0	2	310	300	104	82	114	10
	佐伯南	-	7	6	2	2	2	0	1	206	203	64	74	65	3
	彦陽	-	3	3	1	1	1	0	0	67	67	22	22	23	0
	東雲	-	3	3	1	1	1	0	0	15	15	3	7	5	0
	昭匠	-	7	6	2	2	2	0	1	213	211	64	76	71	2
	本目	-	3	2	※	1	1	1	1	16	15	5	3	7	1
	宇緑	-	4	3	1	1	1	0	1	42	41	13	12	16	1
	直川	-	3	3	1	1	1	0	0	21	21	8	6	7	0
	鶴見	-	4	3	1	1	1	0	1	48	47	15	17	15	1
	米水津	-	3	3	1	1	1	0	0	27	27	9	9	9	0
	蒲江翔南	-	5	3	1	1	1	0	2	102	93	34	26	33	9
	(休)														
(休)															
(休)															
佐伯市計	15		70	58	18	20	20	1	12	1,549	1,507	479	497	531	42
竹田市	竹田	-	4	4	1	1	2	0	0	124	124	39	35	50	0
	田南部	-	5	3	1	1	1	0	2	122	115	35	40	40	7
	緑ヶ丘	-	3	3	1	1	1	0	0	60	60	19	21	20	0
	久住	-	4	3	1	1	1	0	1	56	52	17	17	18	4
	都野	-	4	3	1	1	1	0	1	19	18	6	7	5	1
直入	-	4	3	1	1	1	0	1	43	41	15	13	13	2	
竹田市計	6		24	19	6	6	7	0	5	424	410	131	133	146	14

2 学校別学級数及び生徒数

市町村名	学校名		標準学級数								生徒数					
	本校	分校	合計	学年別標準学級数			うち複式	特別支援学級	合計	学年別生徒数				特別支援学級生徒		
				計	1年	2年				3年	計	1年	2年		3年	
豊後大野市	三重	-	14	12	4	4	4	0	2	433	422	141	130	151	11	
	清川	-	5	3	1	1	1	0	2	40	33	6	10	17	7	
	緒方	-	4	3	1	1	1	0	1	60	59	22	13	24	1	
	朝地	-	4	3	1	1	1	0	1	44	42	13	13	16	2	
	大千野	-	3	3	1	1	1	0	0	64	64	21	16	27	0	
	歳	-	5	3	1	1	1	0	2	46	41	14	16	11	5	
	大飼	-	4	3	1	1	1	0	1	66	65	22	20	23	1	
豊後大野市計	7		39	30	10	10	10	0	9	753	726	239	218	269	27	
日田市	東三	-	16	14	4	5	5	0	2	528	519	157	179	183	9	
	南限	-	17	14	5	5	4	0	3	510	500	168	172	160	10	
	北南	-	8	6	2	2	2	0	2	133	129	43	42	44	4	
	戸部	-	11	9	3	3	3	0	2	279	270	90	95	85	9	
	東有山	-	4	3	1	1	1	0	1	64	62	15	26	21	2	
	大前	-	4	3	1	1	1	0	1	25	24	9	7	8	1	
	津明	-	3	3	1	1	1	0	0	51	51	12	20	19	0	
	大江	-	2	2	※	1	1	1	0	9	9	3	5	1	0	
	大山	-	4	3	1	1	1	0	1	29	28	7	8	13	1	
	大東	-	4	3	1	1	1	0	1	60	58	18	17	23	2	
五溪	-	3	3	1	1	1	0	0	37	37	13	9	15	0		
馬	-	3	3	1	1	1	0	0	19	19	7	2	10	0		
日田市計	12		79	66	21	23	22	1	13	1,744	1,706	542	582	582	38	
九重町	このえ緑陽	-	8	6	2	2	2	0	2	219	213	77	70	66	6	
九重町計	1		8	6	2	2	2	0	2	219	213	77	70	66	6	
玖珠町	くす星翔	-	14	11	3	4	4	0	3	372	356	114	121	121	16	
玖珠町計	1		14	11	3	4	4	0	3	372	356	114	121	121	16	

3 学校別学級数、入学定員及び生徒数

区分	学校名		学級数（公立の本科のみ）				入学定員	学年別生徒数				
	本校	分校	計	1年	2年	3年		合計	本科			専攻科
									1年	2年	3年	
令和3年度計	38	2	561	182	186	193	6,800	19,595	6,393	6,466	6,723	13
令和4年度計	38	2	550	183	181	186	7,080	19,130	6,598	6,201	6,315	16
県立	高田	-	12	4	4	4	140	409	139	128	142	0
	国東	-	21	7	7	7	200	442	137	143	162	0
	杵築	-	15	5	5	5	200	589	201	196	192	0
	日出総合	-	12	4	4	4	160	397	120	132	145	0
	別府鶴見丘	-	18	6	6	6	240	714	241	239	234	0
	別府翔青	-	20	6	7	7	240	712	242	240	230	0
	大分上野丘	-	24	8	8	8	320	956	322	318	316	0
	大分舞鶴	-	26	8	9	9	320	953	321	316	316	0
	大分雄城台	-	20	6	6	8	240	672	241	199	232	0
	大分南	-	15	5	5	5	200	572	203	185	184	0
	大分豊府	-	19	6	6	7	240	707	241	237	229	0
	大分工業	-	21	7	7	7	280	819	282	269	268	0
	大分商業	-	18	6	6	6	240	711	242	235	234	0
	大分西	-	16	6	5	5	240	633	242	199	192	0
	芸術緑丘	-	6	2	2	2	80	225	76	75	74	0
	由布	-	9	3	3	3	120	250	85	81	84	0
	大分鶴崎	-	17	6	5	6	240	630	241	197	192	0
	鶴崎工業	-	19	7	6	6	280	747	281	235	231	0
	情報科学	-	12	4	4	4	160	462	162	151	149	0
	大分東	-	12	4	4	4	140	343	112	118	113	0
	臼杵	-	15	5	5	5	200	541	196	171	174	0
	津久見	-	15	5	5	5	175	433	133	151	149	0
	海洋科学	-	3	1	1	1	40	94	15	29	34	16
	佐伯鶴城	-	15	5	5	5	200	570	200	177	193	0
	佐伯豊南	-	15	5	5	5	185	413	161	124	128	0
	三重総合	-	9	3	3	3	150	372	128	115	129	0
	久住高原農	-	3	1	1	1	40	89	26	31	32	0
	竹田	-	12	4	4	4	140	359	119	109	131	0
	玖珠美山	-	12	4	4	4	120	305	112	110	83	0
	日田	-	15	5	5	5	200	539	180	169	190	0
	日田三隈	-	12	4	4	4	140	333	107	111	115	0
	日田林工	-	12	4	4	4	160	412	142	135	135	0
	中津南	-	15	5	5	5	200	578	198	186	194	0
	耶馬溪	-	3	1	1	1	30	59	22	20	17	0
中津東	-	18	6	6	6	240	701	229	238	234	0	
中津北	-	14	5	4	5	200	485	179	155	151	0	
宇佐産業科	-	12	4	4	4	140	320	129	91	100	0	
安心院	-	6	2	2	2	80	154	45	49	60	0	
宇佐	-	12	4	4	4	160	430	146	137	147	0	

4 学科別学年別生徒数（本科・公立）

学校名	区分	合計					普通科				総合学科				農薬科				工業科				商業科				家庭科				その他				
		計	1年	2年	3年	専攻科	計	1年	2年	3年	計	1年	2年	3年	計	1年	2年	3年	計	1年	2年	3年	計	1年	2年	3年	計	1年	2年	3年	計	1年	2年	3年	専攻科
令和3年度	計	19,595	6,393	6,466	6,723	13	11,209	3,633	3,725	3,851	1,441	449	472	520	912	314	305	293	3,202	1,066	1,034	1,102	1,921	633	637	651	63	20	22	21	847	278	271	285	13
令和4年度	計	19,130	6,598	6,201	6,315	16	11,124	3,860	3,670	3,694	1,391	499	438	454	861	283	289	289	3,144	1,100	1,034	1,010	1,872	637	620	615	73	31	20	22	665	188	230	231	16
高 田	計	409	139	128	142	0	409	139	128	142	0				0				0				0				0				0				0
国 東	計	442	137	143	162	0	250	84	75	91	0				104	33	35	36	88	20	33	35	0				0				0				0
椋 築	計	589	201	196	192	0	589	201	196	192	0				0				0				0				0				0				0
日 出	総合計	397	120	132	145	0	0				212	70	72	70	82	19	26	37	103	31	34	38	0				0				0				0
別 府 鶴見丘	計	714	241	239	234	0	714	241	239	234	0				0				0				0				0				0				0
別 府 翔青	計	712	242	240	230	0	357	122	120	115	0				0				0				355	120	120	115	0				0				0
大 分 上野丘	計	956	322	318	316	0	956	322	318	316	0				0				0				0				0				0				0
大 分 舞鶴	計	953	321	316	316	0	871	321	276	274	0				0				0				0				82	0	40	42	0				0
大 分 雄城台	計	672	241	199	232	0	672	241	199	232	0				0				0				0				0				0				0
大 分 南	計	572	203	185	184	0	353	123	115	115	0				0				0				0				219	80	70	69	0				0
大 分 豊府	計	707	241	237	229	0	707	241	237	229	0				0				0				0				0				0				0
大 分 工業	計	819	282	269	268	0	0				0				0				819	282	269	268	0				0				0				0
大 分 商業	計	711	242	235	234	0	0				0				0				0				711	242	235	234	0				0				0
大 分 西	計	633	242	199	192	0	0				633	242	199	192	0				0				0				0				0				0
芸 術 緑丘	計	225	76	75	74	0	0				0				0				0				0				225	76	75	74	0				0
由 布	計	250	85	81	84	0	250	85	81	84	0				0				0				0				0				0				0
大 分 鶴崎	計	630	241	197	192	0	630	241	197	192	0				0				0				0				0				0				0
鶴 崎 工業	計	747	281	235	231	0	0				0				0				747	281	235	231	0				0				0				0
情 報 科学	計	462	162	151	149	0	0				0				0				225	82	73	70	237	80	78	79	0				0				0
大 分 東	計	343	112	118	113	0	169	54	52	63	0				174	58	66	50	0				0				0				0				0
白 杵	計	541	196	171	174	0	541	196	171	174	0				0				0				0				0				0				0
津 久 見	計	433	133	151	149	0	82	20	34	28	0				0				198	64	67	67	153	49	50	54	0				0				0
海 洋 科学	計	94	15	29	34	16	0				0				0				0				0				78	15	29	34	16				
佐 伯 鶴城	計	570	200	177	193	0	570	200	177	193	0				0				0				0				0				0				0
佐 伯 豊南	計	413	161	124	128	0	0				213	80	56	77	81	29	24	28	74	35	28	11	0				0				45	17	16	12	0
三 重 総合	計	372	128	115	129	0	167	53	48	66	0				101	37	34	30	0				104	38	33	33	0				0				0
久 住 高原農業	計	89	26	31	32	0	0				0				89	26	31	32	0				0				0				0				0
竹 田	計	359	119	109	131	0	359	119	109	131	0				0				0				0				0				0				0
玖 珠 美山	計	305	112	110	83	0	233	87	82	64	0				72	25	28	19	0				0				0				0				0
日 田	計	539	180	169	190	0	539	180	169	190	0				0				0				0				0				0				0
日 田 三隈	計	333	107	111	115	0	0				333	107	111	115	0				0				0				0				0				0
日 田 林工	計	412	142	135	135	0	0				0				89	26	31	32	323	116	104	103	0				0				0				0
中 津 南	計	578	198	186	194	0	578	198	186	194	0				0				0				0				0				0				0
中津南・耶馬溪校	計	59	22	20	17	0	59	22	20	17	0				0				0				0				0				0				0
中 津 東	計	701	229	238	234	0	0				0				0				473	156	159	158	228	73	79	76	0				0				0
中 津 北	計	485	179	155	151	0	485	179	155	151	0				0				0				0				0				0				0
宇 佐 産業科学	計	320	129	91	100	0	0				0				69	30	14	25	94	33	32	29	84	35	25	24	73	31	20	22	0				0
安 心 院	計	154	45	49	60	0	154	45	49	60	0				0				0				0				0				0				0
宇 佐	計	430	146	137	147	0	430	146	137	147	0				0				0				0				0				0				0

5 小学科別学年別生徒数（公立）

学校名	区分	合計				農業				農業経営				地域産業				林業				生物環境			
		計	1年	2年	3年	計	1年	2年	3年	計	1年	2年	3年	計	1年	2年	3年	計	1年	2年	3年	計	1年	2年	3年
令和3年度	計	912	314	305	293	99	37	32	30	110	34	40	36	74	31	20	23	98	32	34	32	98	36	31	31
令和4年度	計	861	283	289	289	89	26	31	32	82	19	26	37	72	25	28	19	89	26	31	32	101	37	34	30
国東	計	104	33	35	36	0				0				0				0				0			
日出総合	計	82	19	26	37	0				82	19	26	37	0				0				0			
大分東	計	174	58	66	50	0				0				0				0				0			
佐伯豊南	計	81	29	24	28	0				0				0				0				0			
三重総合	計	101	37	34	30	0				0				0				0				101	37	34	30
久住高原農業	計	89	26	31	32	89	26	31	32	0				0				0				0			
玖珠美山	計	72	25	28	19	0				0				72	25	28	19	0				0			
日田林工	計	89	26	31	32	0				0				0				89	26	31	32	0			
宇佐産業科学	計	69	30	14	25	0				0				0				0				0			

学校名	区分	グリーン環境				園芸ビジネス				園芸デザイン				食農ビジネス				環境土木			
		計	1年	2年	3年	計	1年	2年	3年	計	1年	2年	3年	計	1年	2年	3年	計	1年	2年	3年
令和3年度	計	58	14	29	15	163	52	50	61	87	35	22	30	90	24	31	35	35	19	16	0
令和4年度	計	69	30	14	25	147	50	48	49	76	21	33	22	81	29	24	28	55	20	20	15
国東	計	0				49	13	15	21	0				0				55	20	20	15
日出総合	計	0				0				0				0				0			
大分東	計	0				98	37	33	28	76	21	33	22	0				0			
佐伯豊南	計	0				0				0				81	29	24	28	0			
三重総合	計	0				0				0				0				0			
久住高原農業	計	0				0				0				0				0			
玖珠美山	計	0				0				0				0				0			
日田林工	計	0				0				0				0				0			
宇佐産業科学	計	69	30	14	25	0				0				0				0			

5 小学科別学年別生徒数（公立）

学校名	区分	合計				機械				電子機械				電気				電子				電気電子				建築				機械電子				電子工業			
		計	1年	2年	3年	計	1年	2年	3年	計	1年	2年	3年	計	1年	2年	3年	計	1年	2年	3年	計	1年	2年	3年	計	1年	2年	3年	計	1年	2年	3年	計	1年	2年	3年
令和3年度	計	3,202	1,066	1,034	1,102	695	233	230	232	96	33	30	33	485	151	150	184	119	40	41	38	109	35	34	40	238	80	78	80	113	38	38	37	109	34	35	40
令和4年度	計	3,199	1,120	1,054	1,025	690	237	224	229	94	33	32	29	491	196	150	145	118	41	38	39	103	35	35	33	233	80	76	77	103	31	34	38	143	40	53	50
国東	計	143	40	53	50	0				0				0				0				0				0				0				143	40	53	50
日出総合	計	103	31	34	38	0				0				0				0				0				0				103	31	34	38	0			
大分工業	計	819	282	269	268	235	80	77	78	0				115	40	39	36	118	41	38	39	0				114	40	36	38	0				0			
鶴崎工業	計	747	281	235	231	233	81	75	77	0				158	80	40	38	0				0				119	40	40	39	0				0			
情報科学	計	225	82	73	70	0				0				0				0				0				0				0				0			
津久見	計	198	64	67	67	0				0				0				0				103	35	35	33	0				0				0			
佐伯豊南	計	74	35	28	11	0				0				0				0				0				0				0				0			
日田林工	計	323	116	104	103	108	39	33	36	0				99	37	31	31	0				0				0				0				0			
中津東	計	473	156	159	158	114	37	39	38	0				119	39	40	40	0				0				0				0				0			
宇佐産業科学	計	94	33	32	29	0				94	33	32	29	0				0				0				0				0				0			

学校名	区分	土木				工業化学				化学工学				産業デザイン				情報電子				生産システム				生産機械				建築土木				工業技術			
		計	1年	2年	3年	計	1年	2年	3年	計	1年	2年	3年	計	1年	2年	3年	計	1年	2年	3年	計	1年	2年	3年	計	1年	2年	3年	計	1年	2年	3年				
令和3年度	計	233	80	80	73	118	40	39	39	117	40	40	37	115	40	38	37	236	80	79	77	120	40	40	40	106	33	35	38	116	40	36	40	77	29	11	37
令和4年度	計	239	81	79	79	118	40	40	38	120	40	40	40	117	40	40	37	225	82	73	70	120	40	40	40	95	29	32	34	116	40	40	36	74	35	28	11
国東	計	0				0				0				0				0				0				0				0				0			
日出総合	計	0				0				0				0				0				0				0				0				0			
大分工業	計	119	41	39	39	118	40	40	38	0				0				0				0				0				0				0			
鶴崎工業	計	0				0				120	40	40	40	117	40	40	37	0				0				0				0				0			
情報科学	計	0				0				0				0				225	82	73	70	0				0				0				0			
津久見	計	0				0				0				0				0				0				95	29	32	34	0				0			
佐伯豊南	計	0				0				0				0				0				0				0				0				74	35	28	11
日田林工	計	0				0				0				0				0				0				0				116	40	40	36	0			
中津東	計	120	40	40	40	0				0				0				0				120	40	40	40	0				0				0			
宇佐産業科学	計	0				0				0				0				0				0				0				0				0			

5 小学科別学年別生徒数（公立）

学校名	区分	合計				商業				情報処理				情報管理				ビジネス情報				会計システム			
		計	1年	2年	3年	計	1年	2年	3年	計	1年	2年	3年	計	1年	2年	3年	計	1年	2年	3年	計	1年	2年	3年
令和3年度	計	1,921	633	637	651	713	240	240	233	237	81	78	78	119	40	40	39	120	40	40	40	85	22	25	38
令和4年度	計	1,872	637	620	615	711	240	239	232	237	81	77	79	117	40	38	39	114	36	40	38	66	22	21	23
別府翔青	計	355	120	120	115	355	120	120	115	0				0				0				0			
大分商業	計	711	242	235	234	356	120	119	117	237	81	77	79	0				0				0			
情報科学	計	237	80	78	79	0				0				117	40	38	39	0				0			
津久見	計	153	49	50	54	0				0				0				0				66	22	21	23
三重総合	計	104	38	33	33	0				0				0				0				0			
中津東	計	228	73	79	76	0				0				0				114	36	40	38	0			
宇佐産業科学	計	84	35	25	24	0				0				0				0				0			

学校名	区分	国際経済				情報経営				メディア科学				ビジネス管理				総合ビジネス				ビジネス会計			
		計	1年	2年	3年	計	1年	2年	3年	計	1年	2年	3年	計	1年	2年	3年	計	1年	2年	3年	計	1年	2年	3年
令和3年度	計	119	40	40	39	118	40	40	38	106	35	36	35	74	26	24	24	112	29	34	49	118	40	40	38
令和4年度	計	118	41	39	38	120	40	40	40	104	38	33	33	84	35	25	24	87	27	29	31	114	37	39	38
別府翔青	計	0				0				0				0				0				0			
大分商業	計	118	41	39	38	0				0				0				0				0			
情報科学	計	0				120	40	40	40	0				0				0				0			
津久見	計	0				0				0				0				87	27	29	31	0			
三重総合	計	0				0				104	38	33	33	0				0				0			
中津東	計	0				0				0				0				0				114	37	39	38
宇佐産業科学	計	0				0				0				84	35	25	24	0				0			

5 小学科別学年別生徒数（公立）

高等学校（全日制）家庭に関する学科

学 校 名	区分	生 活 デ ザ イ ン			
		計	1年	2年	3年
令和3年度 宇佐産業科	計	63	20	22	21
令和4年度 宇佐産業科	計	73	31	20	22

高等学校（全日制）総合学科

学校名	区 分	総 合 学 科			
		計	1年	2年	3年
令和3年度	計	1,441	449	472	520
令和4年度	計	1,391	499	438	454
日 出 総 合	計	212	70	72	70
大 分 西	計	633	242	199	192
佐 伯 豊 南	計	213	80	56	77
日 田 三 隈	計	333	107	111	115

高等学校（全日制）水産に関する学科

学 校 名	区分	海 洋			
		計	1年	2年	3年
令和3年度 海 洋 科	計	110	34	40	36
令和4年度 海 洋 科	計	94	25	35	34

専 攻
海洋技術
13
16

高等学校（全日制）芸術に関する学科

学 校 名	区分	合 計				美 術				音 楽			
		計	1年	2年	3年	計	1年	2年	3年	計	1年	2年	3年
令和3年度 芸 術 緑 丘	計	219	80	75	64	117	41	39	37	102	39	36	27
令和4年度 芸 術 緑 丘	計	225	76	75	74	118	40	39	39	107	36	36	35

高等学校（全日制）その他の学科

学 校 名	区分	合 計				理 数				福 祉				グローバルコミュニケーション(GC)			
		計	1年	2年	3年	計	1年	2年	3年	計	1年	2年	3年	計	1年	2年	3年
令和3年度	計	505	164	156	185	125	40	43	42	294	98	83	113	86	26	30	30
令和4年度	計	430	121	155	154	82	0	40	42	264	97	86	81	84	24	29	31
別 府 翔 青	計	84	24	29	31	0				0				84	24	29	31
大 分 舞 鶴	計	82	0	40	42	82	0	40	42	0				0			
大 分 南	計	219	80	70	69	0				219	80	70	69	0			
佐 伯 豊 南	計	45	17	16	12	0				45	17	16	12	0			

6 学校別学級数、入学定員及び生徒数

区分	学級数（公立の本科のみ）					入学定員	学年別生徒数				
	計	1年	2年	3年	4年		合計	本科			
								1年	2年	3年	4年
令和3年度	44	11	11	11	11	440	624	257	160	114	93
令和4年度	52	13	13	13	13	440	618	261	146	108	103
大分工業	8	2	2	2	2	80	36	10	10	6	10
爽風館	32	8	8	8	8	240	513	230	116	83	84
日田	4	1	1	1	1	40	52	17	15	14	6
中津東	8	2	2	2	2	80	17	4	5	5	3

7 学科別学年別生徒数

学 校 名	合計					普通科					工業科					商業科				
	計	1年	2年	3年	4年	計	1年	2年	3年	4年	計	1年	2年	3年	4年	計	1年	2年	3年	4年
令和3年度	624	257	160	114	93	556	237	144	98	77	44	10	11	14	9	24	10	5	2	7
令和4年度	618	261	146	108	103	553	242	128	96	87	45	12	12	9	12	20	7	6	3	4
大分工業	36	10	10	6	10	0					36	10	10	6	10	0				
爽風館	513	230	116	83	84	501	225	113	82	81	0					12	5	3	1	3
日田	52	17	15	14	6	52	17	15	14	6	0					0				
中津東	17	4	5	5	3	0					9	2	2	3	2	8	2	3	2	1

8 工業に関する学科（再掲）

学 校 名	合 計					電 気					機 械				
	計	1年	2年	3年	4年	計	1年	2年	3年	4年	計	1年	2年	3年	4年
令和3年度	44	10	11	14	9	13	3	3	5	2	31	7	8	9	7
令和4年度	45	12	12	9	12	12	4	3	2	3	33	8	9	7	9
大分工業	36	10	10	6	10	12	4	3	2	3	24	6	7	4	7
中津東	9	2	2	3	2	0					9	2	2	3	2

高等学校（通信制）

9 学校別学科数及び生徒数

区	分学 校 名	協 力 数 校 数	学 科 数		通信制課程生徒数		
			計	普通	合計	修業年限3年	修業年限4年以上
令 和 3 年 度	爽 風 館	4	1	1	688	0	688
令 和 4 年 度	爽 風 館	4	1	1	982	0	982

10 学校別学級数及び在学者数

区	分	学 校 名	分 校	学 級 数											在 学 者 数												
				合計	幼稚部	小 学 部			中 学 部			高 等 部					合計	幼稚部	小 学 者 数								
						計	単式	複式	計	単式	複式	計	本 科			専攻科			計	1学年	2学年	3学年	4学年	5学年	6学年		
										計	単式	複式															
令和3年度累計				14	2	394	3	149	134	15	105	96	9	137	132	132	0	5	1,415	9	468	68	82	82	85	73	78
令和4年度累計				15	2	394	5	150	94	56	108	60	48	131	127	76	51	4	1,470	9	513	110	68	83	87	89	76
県立盲学校				14	2	14	2	2	2	0	3	3	0	7	3	3	0	4	20	2	3	0	1	2	0	0	0
県立聾学校				11	3	11	3	4	3	1	2	0	2	2	2	2	0	0	20	7	7	4	0	1	0	2	0
支援学校計				13	2	369	0	144	89	55	103	57	46	122	122	71	51	0	1,430	0	503	106	67	80	87	87	76
(支援学校内訳)																											
県立日出				20	0	20	0	7	5	2	6	4	2	7	7	5	2	0	71	0	21	4	2	3	5	4	3
宇佐				25	0	25	0	10	7	3	6	4	2	9	9	5	4	0	98	0	31	6	2	1	6	8	8
中津				27	0	27	0	12	7	5	8	3	5	7	7	5	2	0	104	0	38	6	4	10	9	6	3
由布				20	0	20	0	8	6	2	6	4	2	6	6	3	3	0	66	0	30	6	6	6	3	6	3
別府				29	0	29	0	9	5	4	6	3	3	14	14	8	6	0	93	0	21	4	1	0	6	7	3
鶴見校				8	0	8	0	3	0	3	2	0	2	3	3	0	3	0	21	0	8	2	0	2	1	0	3
石垣原校				8	0	8	0	4	0	4	1	0	1	3	3	0	3	0	17	0	8	4	1	0	1	2	0
南石垣				30	0	30	0	9	6	3	11	7	4	10	10	7	3	0	119	0	33	12	5	5	4	4	3
新生				61	0	61	0	27	15	12	18	9	9	16	16	9	7	0	263	0	104	21	18	11	19	13	22
大分				62	0	62	0	26	18	8	20	9	11	16	16	9	7	0	278	0	120	25	11	27	19	22	16
臼杵				18	0	18	0	9	6	3	3	3	0	6	6	4	2	0	60	0	26	6	4	8	5	1	2
佐伯				25	0	25	0	10	7	3	6	4	2	9	9	4	5	0	86	0	34	4	5	6	8	7	4
竹田				13	0	13	0	3	3	0	4	3	1	6	6	4	2	0	52	0	8	2	0	1	0	2	3
日田				19	0	19	0	7	4	3	6	4	2	6	6	4	2	0	70	0	21	4	8	0	1	5	3
さくらの社				4	0	4	0	0	0	0	0	0	0	4	4	4	0	0	32	0	0	0	0	0	0	0	0

区	分	学 校 名	分 校	在 学 者 数												
				中 学 部				高 等 部								
				計	1学年	2学年	3学年	計	本 科			専攻科				
								計	1学年	2学年	3学年	計	1学年	2学年	3学年	
令和3年度累計				353	129	119	105	585	578	187	200	191	7	4	2	1
令和4年度累計				383	133	130	120	565	559	177	184	198	6	1	4	1
県立盲学校				5	0	4	1	10	4	1	2	1	6	1	4	1
県立聾学校				3	0	2	1	3	3	1	2	0	0	0	0	
支援学校計				375	133	124	118	552	552	175	180	197	0	0	0	0
(支援学校内訳)																
県立日出				20	6	6	8	30	30	8	11	11	0	0	0	0
宇佐				21	8	8	5	46	46	8	21	17	0	0	0	0
中津				26	9	12	5	40	40	14	9	17	0	0	0	0
由布				19	9	4	6	17	17	3	8	6	0	0	0	0
別府				20	7	6	7	52	52	8	22	22	0	0	0	0
鶴見校				6	1	2	3	7	7	2	2	3	0	0	0	0
石垣原校				1	0	1	0	8	8	2	3	3	0	0	0	0
南石垣				40	13	15	12	46	46	14	19	13	0	0	0	0
新生				75	24	18	33	84	84	27	27	30	0	0	0	0
大分				78	31	25	22	80	80	26	29	25	0	0	0	0
臼杵				12	6	3	3	22	22	5	6	11	0	0	0	0
佐伯				17	5	10	2	35	35	11	6	18	0	0	0	0
竹田				15	4	5	6	29	29	9	10	10	0	0	0	0
日田				25	10	9	6	24	24	6	7	11	0	0	0	0
さくらの社				0	0	0	0	32	32	32	0	0	0	0	0	